

SKRIPSI

**ANALISIS PERBANDINGAN KINERJA KEUANGAN SEBELUM DAN
SESUDAH MERGER PADA PERUSAHAAN SEKTOR KEUANGAN YANG
TERDAFTAR DI BURSA EFEK INDONESIA
PERIODE 2015-2020**



Diajukan Untuk Melengkapi Persyaratan Dalam Memperoleh
Gelar Sarjana Manajemen

Oleh:

NORHALISYAH

NIM: 181031222005

PROGRAM STUDI: MANAJEMEN

**FAKULTAS EKONOMI DAN BISNIS
UNIVERSITAS LAMBUNG MANGKURAT
BANJARMASIN**

2023


LEMBAR LEGALITAS
ANALISIS PERBANDINGAN KINERJA KEUANGAN SEBELUM DAN
SESUDAH MERGER PADA PERUSAHAAN SEKTOR KEUANGAN
YANG TERDAFTAR DI BURSA EFEK INDONESIA
PERIODE 2015-2020

Yang dipersiapkan dan disusun oleh :

Norhalisyah
1810312220005

Telah dipertahankan di depan Tim Penguji pada tanggal Jumat, 3 Maret 2023 dan
dinyatakan telah memenuhi syarat untuk diterima

Pembimbing



Redawati, SE, M.Fin
NIP. 19750723 200003 2 002

Penguji I



Dr. Meina Wulansari Yusniar, SE, M.Si
NIP. 19790503 200501 2 001

Penguji II



Ali Sadikin, SE, MM
NIP. 19721212 200212 1 002



Mengetahui,
Ketua Jurusan Manajemen

Dr. Raden Roro Yulianti Prihatiningrum, SE, M.Si
NIP. 19730727 200112 2 001

LEMBAR PENGESAHAN
UNIVERSITAS LAMBUNG MANGKURAT
FAKULTAS EKONOMI DAN BISNIS

Nama : Norhalisyah
NIM : 1810312220005
Jurusan : S1 Manajemen
Judul Skripsi : Analisis Perbandingan Kinerja Keuangan Sebelum Dan
Sesudah Merger Pada Perusahaan Sektor Keuangan
Yang Terdaftar Di Bursa Efek Indonesia Periode 2015-
2020
Mata Kuliah Pokok : Analisis Laporan Keuangan
Ujian dilaksanakan : Jumat, 3 Maret 2023
Waktu Ujian : 09.30 WITA

Tim Penguji

Pembimbing : Redawati, SE, M.Fin



(.....)

Penguji I : Dr. Meina Wulansari Yusniar, SE, M.Si.



(.....)

Penguji II : Ali Sadikin, SE, MM






(.....)

BERITA ACARA PERBAIKAN SKRIPSI

Berdasarkan hasil ujian yang telah dilaksanakan oleh mahasiswa Fakultas Ekonomi dan Bisnis Universitas Lambung Mangkurat:

Nama : Norhalisyah
NIM : 1810312220005
Jurusan : S1 Manajemen
Judul Skripsi : Analisis Perbandingan Kinerja Keuangan Sebelum Dan Sesudah Merger Pada Perusahaan Sektor Keuangan Yang Terdaftar Di Bursa Efek Indonesia Periode 2015-2020
Mata Kuliah Pokok : Analisis Laporan Keuangan
Ujian dilaksanakan : Jumat, 3 Maret 2023
Waktu Ujian : 09.30 – 11.30 WITA

Dengan ini telah melakukan perbaikan skripsi berdasarkan saran Tim Penguji:

No	Nama	Keterangan	TTD
1	Redawati, SE, M.Fin	Pembimbing	1. 
2	Dr. Meina Wulansari Yusniar, SE, M.Si.	Penguji I	2. 
3	Ali Sadikin, SE, MM	Penguji II	3. 

Dengan demikian berita acara perbaikan skripsi yang telah mendapatkan persetujuan dari Tim Penguji.

Banjarmasin, Jumat , 03 Maret 2023

Mengetahui,

Ketua Jurusan Manajemen




Dr. Raden Roro Yulianti Prihatiningrum, SE, M.Si
NIP.19730727 200112 2 001

Mahasiswa



Norhalisyah
NIM. 181810312220005

SURAT PERNYATAAN

Saya yang bertanda tangan dibawah ini menyatakan dengan sesungguhnya, bahwa skripsi ini merupakan hasil penelitian yang telah saya lakukan. Segala kutipan dan bantuan dari berbagai sumber telah diungkapkan sebagaimana mestinya. Skripsi ini belum pernah dipublikasikan untuk keperluan lain oleh siapapun juga. Apabila di kemudian hari ternyata pernyataan saya ini tidak benar, maka saya bersedia menerima akibat hukum dari ketidakbenaran pernyataan tersebut.

Banjarmasin, 2 Februari 2023

Yang membuat pernyataan,



Norhalisyah

NIM. 1810312220005

KATA PENGANTAR

Puji dan syukur penulis panjatkan kehadiran Allah SWT, karena berkat rahmat dan karunia-Nyalah penulis dapat menyelesaikan skripsi yang berjudul “Analisis Perbandingan Kinerja Keuangan Sebelum Dan Sesudah Merger Pada Perusahaan Sektor Keuangan Yang Terdaftar Di Bursa Efek Indonesia Periode 2015-2020”.

Selama dalam proses skripsi ini, penulis banyak sekali menerima bantuan dari berbagai pihak. Oleh karena itu perkenankan penulis untuk mengucapkan terimakasih melalui tulisan ini kepada:

1. Bapak Dr. H. Atma Hayat, Drs, Ec, M.Si, Ak, CA selaku Dekan Fakultas Ekonomi dan Bisnis Universitas Lambung Mangkurat.
2. Ibu Dr. Raden Roro Yulianti Prihatiningrum, SE, M.Si selaku Ketua Jurusan Manajemen Universitas Lambung Mangkurat.
3. Ibu Rusdayanti Asma, SE, M.Si selaku Dosen Pembimbing Akademik yang telah memberikan bimbingan serta bantuan selama menjalani perkuliahan.
4. Ibu Redawati, SE, M.Fin selaku Dosen Pembimbing yang telah memberikan bimbingan, saran, dan bantuan serta pengorbanan waktu dan pikiran dalam penyusunan skripsi ini.
5. Ibu Dr. Meina Wulansari Yusniar, SE, M.Si. selaku Dosen Penguji I yang telah memberikan bimbingan, saran dan bantuan serta pengorbanan waktu dan pikiran dalam penyusunan skripsi ini.

6. Bapak Ali Sadikin, SE, MM selaku Dosen Penguji II yang telah memberikan bimbingan, saran dan bantuan serta pengorbanan waktu dan pikiran dalam penyusunan skripsi ini.
7. Seluruh Dosen Pengajar Fakultas Ekonomi dan Bisnis Universitas Lambung Mangkurat yang telah mendidik, membimbing dan memberikan ilmu yang bermanfaat sebagai bekal penulis untuk kehidupan di masa yang akan datang.
8. Seluruh staf karyawan Fakultas Ekonomi dan Bisnis Universitas Lambung Mangkurat.
9. Keluarga Penulis, Orang Tua, khususnya mama tercinta, abah, dan nini yaitu ibu Maserah, bapak Irpan, dan ibu Arbaiyah yang selalu memberikan dukungan dalam bentuk doa, moril ataupun materi dan juga semangat serta yang lainnya sehingga penulis dapat melewati masa kuliah dan dapat menyelesaikan skripsi ini dengan baik.
10. Saudara sekaligus sahabat yang telah memberikan semangat serta dukungan kepada penulis sehingga skripsi ini bisa terselesaikan, Norhasanah terimakasih.
11. Sahabat-sahabat Penulis yang selalu mendukung dan mendoakan selama pengerjaan skripsi ini: Fatmila Nurliani, Rusjainah, dan Alfisyah Nor Amalia.
12. Teman-teman seperjuangan selama kuliah, khususnya Siti Qamariah, Vevyolawita, Nor intan, Risma Elvariani, Norkhatimah atas semangat dan segala bantuan yang telah diberikan selama ini.

13. Seluruh teman-teman seperjuangan mahasiswa Manajemen FEB ULM angkatan 2018.

14. Semua pihak yang berperan baik secara langsung maupun tidak langsung dan tidak dapat disebutkan Penulis satu per satu.

Semoga Allah SWT memberikan kebaikan-Nya atas segala amal baik dan bantuannya yang diberikan kepada penulis. Semoga skripsi ini dapat bermanfaat dan menambah referensi ilmu pengetahuan kepada pembaca dan masyarakat.

Banjarmasin, 2 Februari 2023

Penulis



Norhalisyah

NIM. 1810312220005

ABSTRACT

Norhalisyah (2023). Comparative Analysis of Financial Performance Before and After a Merger in Financial Sector Companies Listed on the Indonesia Stock Exchange for the 2015-2020 Period. Advisor: Redawati.

This study aims to analyze the comparison of financial performance before and after the merger of financial sector companies listed on the Indonesian stock exchange for the 2015-2020 period. The variables used in this study are Return on Assets, Debt to Equity Ratio, Total Assets Turn Over, Current Ratio, and Earning Per Share.

The population in this study are all financial sector companies listed on the Indonesia Stock Exchange in the 2015-2020 period. While the samples in this study were 4 samples taken using purposive sampling. This study was tested using the Paired Sample T Test with SPSS ver. 26.

The results showed that there was no significant difference in the financial ratios Return on Assets, Debt to Equity Ratio, Total Assets Turn Over, Current Ratio, and Earning Per Share for testing 2 years before and 2 years after the merger.

Keywords: Merger, Financial Performance, Financial Ratios

ABSTRAKSI

Norhalisyah (2023). Analisis Perbandingan Kinerja Keuangan Sebelum Dan Sesudah Merger Pada Perusahaan Sektor Keuangan Yang Terdaftar Di Bursa Efek Indonesia Periode 2015-2020. Pembimbing: Redawati.

Penelitian ini bertujuan untuk menganalisis perbandingan kinerja keuangan sebelum dan sesudah merger pada perusahaan sektor keuangan yang terdaftar di bursa efek indonesia periode 2015-2020. Variabel yang digunakan dalam penelitian ini ada *Return on Assets, Debt to Equity Ratio, Total Assets Turn Over, Current Ratio, dan Earning Per Share*.

Populasi dalam penelitian ini adalah seluruh perusahaan sektor keuangan yang terdaftar di Bursa Efek Indonesia pada periode 2015-2020. Sedangkan sampel dalam penelitian ini sebanyak 4 sampel yang diambil menggunakan *purposive sampling*. Penelitian ini diuji menggunakan *Paired Sample T Test* dengan alat bantu SPSS ver. 26.

Hasil penelitian menunjukkan bahwa tidak ada perbedaan yang signifikan pada rasio keuangan *Return on Assets, Debt to Equity Ratio, Total Assets Turn Over, Current Ratio, dan Earning Per Share* untuk pengujian 2 tahun sebelum dan 2 tahun sesudah dilakukannya merger.

Kata Kunci: Merger, Kinerja Keuangan, Rasio Keuangan

DAFTAR ISI

HALAMAN SAMPUL	i
LEMBAR LEGALITAS	ii
LEMBAR PENGESAHAN	iii
LEMBAR BERITA ACARA PERBAIKAN SKRIPSI	iv
SURAT PERNYATAAN	v
KATA PENGANTAR	vi
ABSTRACT	ix
ABSTRAKSI	x
DAFTAR ISI	xi
DAFTAR TABEL	xii
DAFTAR GAMBAR	xiv
DAFTAR LAMPIRAN	xv
BAB I PENDAHULUAN	1
1.1 Latar Belakang	1
1.2 Rumusan Masalah	13
1.3 Tujuan Penelitian	13
1.4 Manfaat Penelitian	14
1.5 Sistematika Pembahasan	15
BAB II TINJAUAN PUSTAKA	18
2.1 Landasan Teori	18
2.1.1 Teori Signal (<i>Signalling Theory</i>)	18
2.1.2 Merger	19
2.1.3 Klasifikasi Merger	21
2.1.4 Motif Merger	23
2.1.5 Kelebihan dan Kekurangan Merger	26
2.1.6 Analisis Kinerja Keuangan	27
2.2 Hasil Penelitian Sebelumnya	41
BAB III KERANGKA KONSEPTUAL DAN HIPOTESIS PENELITIAN .	54
3.1 Kerangka Konseptual	54
3.2 Hipotesis	56
3.2.1. Pengujian Hipotesis H ₁	56

3.2.2 Pengujian Hipotesis H ₂	57
3.2.3 Pengujian Hipotesis H ₃	58
3.2.4 Pengujian Hipotesis H ₄	59
3.2.5 Pengujian Hipotesis H ₅	59
BAB IV METODE PENELITIAN	61
4.1 Jenis Penelitian	61
4.2 Unit Analisis	61
4.3 Populasi dan Sampel.....	61
4.4 Variabel dan Definisi Operasional Variabel.....	63
4.4.1 <i>Return on Asset</i> (ROA)	64
4.4.2 <i>Debt to Equity Ratio</i> (DER)	64
4.4.3 <i>Total Asset Turnover</i> (TATO)	64
4.4.4 <i>Current Ratio</i> (CR)	65
4.4.5 <i>Earning Pershare</i> (EPS)	65
4.5 Teknik Pengumpulan Data	66
4.6 Teknik Analisis Data	66
BAB V HASIL PENELITIAN DAN ANALISIS	69
5.1. Gambaran Umum Objek Perusahaan	69
5.2. Hasil Penelitian.....	73
5.2.1. Deskripsi Statistik Variabel Penelitian	73
5.2.2. Uji Normalitas	77
5.2.3. Hasil Pengujian Hipotesis	78
5.3. Pembahasan Hasil Penelitian.....	81
5.4. Implikasi Hasil Penelitian	90
5.4.1. Implikasi Teoritis	90
5.4.2. Implikasi Praktis	95
5.5. Keterbatasan Penelitian	95
BAB VI PENUTUP	97
6.1. Kesimpulan	97
6.2. Saran	97
DAFTAR PUSTAKA	99
LAMPIRAN	102

DAFTAR TABEL

	Hal.
Tabel 2.1 Penelitian Sebelumnya.....	41
Tabel 4.1 Proses Pemilihan sampel	62
Tabel 4.2 Daftar Perusahaan Yang Melakukan Merger.....	63
Tabel 5.1 Hasil Perhitungan Statistik Deskriptif	73
Tabel 5.2 Hasil Uji Normalitas Data Seluruh Variabel	77
Tabel 5.3 Ringkasan Hasil Uji Hipotesis Seluruh Variabel.....	78
Tabel 5.3 Ringkasan Hasil Uji Hipotesis <i>Return on Assets</i>	81
Tabel 5.5 Ringkasan Hasil Uji Hipotesis <i>Debt To Equity Ratio</i>	83
Tabel 5.6 Ringkasan Hasil Uji Hipotesis <i>Total Asset Turn Over</i>	85
Tabel 5.7 Ringkasan Hasil Uji Hipotesis <i>Current Ratio</i>	87
Tabel 5.8 Ringkasan Hasil Uji Hipotesis <i>Earning Per Share</i>	89

DAFTAR GAMBAR

	Hal.
Gambar 1.1 Grafik Jumlah Perusahaan yang Melakukan Merger dan Akuisisi Tahun 2015-2020.....	4
Gambar 2.1 Ilustrasi Merger	20
Gambar 3.1 Kerangka Konseptual	54

DAFTAR LAMPIRAN

	Hal.
Lampiran 1. Daftar Sampel Perusahaan Merger	103
Lampiran 2. Hasil Perhitungan <i>Return On Asset</i>	104
Lampiran 3. Hasil Perhitungan <i>Debt To Equity Ratio</i>	105
Lampiran 4. Hasil Perhitungan <i>Total Asset Turn Over</i>	106
Lampiran 5. Hasil Perhitungan <i>Current Ratio</i>	107
Lampiran 6. Hasil Perhitungan <i>Earning Per Share</i>	108
Lampiran 7. Hasil Perhitungan Statistik Deskriptif	109
Lampiran 8. Hasil Uji Normalitas.....	110
Lampiran 9. Uji <i>Pired Sample T-Test Return On Assets</i>	111
Lampiran 10. Uji <i>Pired Sample T-Test Debt To Equity Ratio</i>	112
Lampiran 11. Uji <i>Pired Sample T-Test Total Asset Turn Over</i>	113
Lampiran 12 .Uji <i>Pired Sample T-Test Current Ratio</i>	114
Lampiran 13. Uji <i>Pired Sample T-Test Earning Per Share</i>	115