

SKRIPSI

**PENGARUH UKURAN PERUSAHAAN, PROFITABILITAS,
LIKUIDITAS, RISIKO BISNIS, DAN STRUKTUR ASET
TERHADAP STRUKTUR MODAL PERUSAHAAN
PERTAMBANGAN YANG TERDAFTAR
DI BURSA EFEK INDONESIA
TAHUN 2017-2019**



**Diajukan Untuk Melengkapi Persyaratan Dalam Memperoleh
Gelar Sarjana Akuntansi**

Oleh:

FIRDHA ARYATI

NIM: C1C114023

PROGRAM STUDI: S-1 AKUNTANSI

**FAKULTAS EKONOMI DAN BISNIS
UNIVERSITAS LAMBUNG MANGKURAT**

BANJARMASIN

2021

LEMBAR LEGALITAS

Pengaruh Ukuran Perusahaan, Profitabilitas, Likuiditas, Risiko Bisnis, Dan Struktur Aset terhadap Struktur Modal Perusahaan Pertambangan yang Terdaftar di Bursa Efek Indonesia Tahun 2017-2019

Yang dipersiapkan dan disusun oleh:

FIRDHAARYATI

NIM. C1C114023

Telah dipertahankan di depan Tim Penguji pada tanggal 01 Juli 2021 dan dinyatakan telah memenuhi syarat untuk diterima

Dosen Pembimbing,



Lili Safrida, SE, M.Si, Ak, CA

NIP. 19801203 200212 2 001

Penguji I,



Dra. Hj. Isnawati, MM, Ak, CA

NIP. 19640611 199203 2 002

Penguji II,



Nur Astri Sari, SE, M.Ak, Ak, CA

NIP. 19890116 201803 2 001

Mengetahui,

Koordinator Program Studi S1 Akuntansi






Affian, SE, M.Si, Ak, CA

NIP. 19750321 200312 1 001

LEMBAR PENGESAHAN UJIAN SKRIPSI
UNIVERSITAS LAMBUNG MANGKURAT
FAKULTAS EKONOMI DAN BISNIS

Nama : Firdha Aryati
NIM : C1C114023
Jurusan : Akuntansi
Judul Skripsi : Pengaruh Ukuran Perusahaan, Profitabilitas,
Likuiditas, Risiko Bisnis, dan Struktur Aset terhadap
Struktur Modal Perusahaan Pertambangan Yang
Terdaftar di Bursa Efek Indonesia Tahun 2017-2019 .
Mata Kuliah Pokok : Analisis Laporan Keuangan
Ujian Dilaksanakan : Kamis, 1 Juli 2021
Pukul 16.00 – 18.00 WITA

TIM PENGUJI




Pembimbing : Lili Safrida, SE, M.Si, Ak, CA (.....)
Ketua : Dra. Hj. Isnawati, MM, Ak, CA (.....)
Sekretaris : Nur Astri Sari, SE, M.Ak, Ak, CA (.....)

BERITA ACARA PERBAIKAN SKRIPSI

Berdasarkan hasil ujian yang telah dilaksanakan oleh mahasiswa Fakultas Ekonomi dan Bisnis Universitas Lambung Mangkurat di bawah ini:

1. Nama : Firdha Aryati
2. NIM : C1C114023
3. Jurusan : Akuntansi
4. Judul Skripsi : Pengaruh Ukuran Perusahaan, Profitabilitas, Likuiditas, Risiko Bisnis, dan Struktur Aset terhadap Struktur Modal Perusahaan Pertambangan Yang Terdaftar di Bursa Efek Indonesia Tahun 2017-2019
5. Mata Kuliah Pokok : Analisis Laporan Keuangan
6. Waktu Ujian : Kamis, 1 Juli 2021 (Pukul 16.00 – 18.00 WITA)
7. Tempat Ujian : ONLINE

Dengan ini telah melaksanakan perbaikan skripsi berdasarkan saran dari Tim Penguji:

No	Nama Dosen	Keterangan	Tanda Tangan
1	Dra. Hj. Isnawati, MM, Ak, CA	Ketua	
2	Nur Astri Sari, SE, M.Ak, Ak, CA	Sekretaris	
3	Lili Safrida, SE, M.Si, Ak, CA	Pembimbing	

Demikian Berita Acara Perbaikan Skripsi yang telah mendapat persetujuan dari Tim Penguji.

Banjarmasin, November 2021

Mengetahui,

Koordinator Program Studi S1 Akuntansi



 Alfian, SE, M.Si, Ak, CA

NIP. 19750321 200312 1 001

Mahasiswa,



Firdha Aryati

NIM. C1C114023

SURAT PERNYATAAN ORISINILITAS

Saya yang bertandatangan dibawah ini menyatakan dengan sesungguhnya, bahwa Skripsi ini merupakan hasil penelitian yang telah saya lakukan. Segala kutipan dan bantuan dari berbagai sumber telah diungkapkan sebagaimana mestinya. Skripsi ini belum pernah dipublikasikan untuk keperluan lain oleh siapapun juga. Apabila di kemudian hari ternyata pernyataan saya ini tidak benar, maka saya bersedia menerima akibat hukum dari ketidakbenaran pernyataan tersebut.

Banjarmasin, Juni 2021

Yang membuat pernyataan,



Firdha Aryati

NIM. C1C114023

KATA PENGANTAR

Puji dan syukur peneliti panjatkan atas kehadiran Allah SWT yang telah melimpahkan rahmat dan hidayah-Nya, tak lupa shalawat dan salam kepada suri tauladan junjungan Nabi Muhammad SAW, sehingga skripsi yang berjudul **“Pengaruh Ukuran Perusahaan, Profitabilitas, Likuiditas, Risiko Bisnis, Struktur Aset terhadap Struktur Modal Perusahaan Pertambangan yang Terdaftar di Bursa Efek Indonesia Tahun 2017-2019”** akhirnya dapat terselesaikan.

Skripsi ini disusun dan diajukan dalam rangka memenuhi syarat untuk memperoleh gelar Sarjana Akuntansi pada Jurusan Akuntansi Fakultas Ekonomi dan Bisnis Universitas Lambung Mangkurat Banjarmasin. Peneliti menyadari akan keterbatasan pengetahuan dan kemampuan yang ada pada diri, sehingga skripsi ini masih terdapat beberapa kelemahan dan kekurangan. Untuk itu peneliti sangat mengharapkan kritik dan saran dari berbagai pihak demi kesempurnaan skripsi ini.

Dalam penyelesaian penyusunan skripsi ini peneliti merasa banyak mendapat bantuan dan bimbingan dari berbagai pihak dalam penyelesaian penyusunan skripsi ini, sehingga pada kesempatan ini peneliti mengucapkan terima kasih kepada:

1. Bapak Dr. H. Atma Hayat, Drs. Ec. M.Si, Ak, CA selaku Dekan Fakultas Ekonomi dan Bisnis Universitas Lambung Mangkurat.
2. Bapak Alfian, SE, M.Si, Ak, CA selaku Koordinator Program Studi Akuntansi Fakultas Ekonomi dan Bisnis Universitas Lambung Mangkurat.

3. Ibu Lili Safrida, SE, M.Si, Ak, CA selaku Dosen Pembimbing yang telah memberikan bimbingan, saran dan bantuan selama penyusunan skripsi ini.
4. Ibu Dra. Hj. Isnawati, MM, Ak, CA selaku Dosen Penguji I yang telah memberikan saran yang dapat menyempurnakan skripsi ini.
5. Ibu Nur Astri Sari, SE, M. Ak, CA selaku Dosen Penguji II yang telah memberikan saran yang dapat menyempurnakan skripsi ini..
6. Bapak Dr. Sarwani, Drs., M.Si, Ak, CA selaku Dosen Penasihat Akademik yang telah membantu untuk memberikan bimbingan dan konsultasi selama menjalani masa perkuliahan di Fakultas Ekonomi dan Bisnis Universitas Lambung Mangkurat.
7. Seluruh Dosen Pengajar dan Staf Karyawan Fakultas Ekonomi dan Bisnis Universitas Lambung Mangkurat. Terima kasih atas ilmu pengetahuan dan bantuan yang telah diberikan kepada peneliti selama menjalani masa perkuliahan di Fakultas Ekonomi dan Bisnis Universitas Lambung Mangkurat.
8. Seluruh pegawai Perpustakaan Pusat ULM yang telah membantu dan memperbolehkan meminjam buku sebagai bahan referensi.
9. Orang tua (Abah dan Mama) peneliti Bapak M. Arifin Noor dan Ibu Dra Chotmiyati, kakak dan adik peneliti yaitu Afrina Ariyati dan M. Hasymi Arif, serta keluarga yang selalu memberikan kasih sayang, perhatian, nasihat, bimbingan dan doa sebagai sumber kekuatan peneliti sehingga dapat menyelesaikan skripsi ini.
10. Teman-teman yang selalu bersama peneliti sejak semester awal perkuliahan hingga sekarang sama-sama berjuang menyelesaikan skripsi yaitu Nisa, Feylicia, dan Eka. Teman-teman “Cabe Korea” yaitu Dinda, Fathul, Nisa,

Nanda. Teman-teman “Diary Pejuang Toga” yang selalu memberikan semangat serta doa kepada peneliti. Sahabat peneliti dari SMP sampai sekarang yaitu Rizkiyah yang selalu menyemangati, dan teman yang lainnya yang tidak dapat peneliti sebutkan satu per satu.

11. Seluruh teman-teman kelas A jurusan Akuntansi 2014 dan seluruh teman-teman satu angkatan yang tidak bisa peneliti sebutkan satu persatu, terimakasih atas kebersamaan dan dukungan selama peneliti berkuliah di Fakultas Ekonomi dan Bisnis Universitas Lambung Mangkurat Banjarmasin.
12. Semua pihak yang secara langsung maupun tidak langsung ikut memberikan bantuan dan dukungan. Semoga Allah SWT membalas kebaikan kalian semua.

Akhir kata peneliti berharap semoga skripsi ini dapat memberikan manfaat bagi semua pihak.

Banjarmasin, 29 Juni 2021

Peneliti



Firdha Aryati

ABSTRACT

Firdha Aryati, (2021). The Effect of Company Size, Profitability, Liquidity, Business Risk, and Asset Structure on Capital Structure in Mining Companies Listed on the Indonesia Stock Exchange in 2017-2019. Accounting Departement, Faculty of Economics and Business, University of Lambung Mangkurat. Advisor: Lili Safrida, SE, M.Si, Ak, CA.

This research was conducted to examine the effect of the company size, profitability, liquidity, business risk, and asset structure on capital structure. The objects of this study were mining companies listed on the Indonesia Stock Exchange for the years 2017-2019.

The population in this study were 47 mining companies listed on the Indonesia Stock Exchange in 2017-2019. Based on the purposive sampling method obtained a sample of 9 companies with a total of 27 samples for 3 years of research. The data was processed using multiple linear regression analysis.

The results showed that the board of company size did not significantly affect capital structure, profitability did not significantly affect capital structure, liquidity had a negative effect on capital structure, this means that mining companies have high liquidity capabilities so they tend to use internal funds rather than external funds. Business risk did not significantly affect capital structure. Asset structure had a negative effect on the capital structure, meaning that the higher the asset structure of a mining company, the smaller the external funds, especially debt used, which will reduce the capital structure.

Keywords : *Company Size, Profitability, Liquidity, Business Risk, Asset Structure, and Capital Structure*

ABSTRAKSI

Firdha Aryati, (2021). Pengaruh Ukuran Perusahaan, Profitabilitas, Likuiditas, Risiko Bisnis, dan Struktur Aset terhadap Struktur Modal Perusahaan Pertambangan yang Terdaftar di Bursa Efek Indonesia Tahun 2017-2019. Jurusan Akuntansi, Fakultas Ekonomi dan Bisnis, Universitas Lambung Mangkurat. Pembimbing: Lili Safrida, SE, M.Si, Ak, CA.

Penelitian ini dilakukan untuk menguji pengaruh ukuran perusahaan, profitabilitas, likuiditas, risiko bisnis, dan struktur aset terhadap struktur modal perusahaan pertambangan yang terdaftar di Bursa Efek Indonesia tahun 2017-2019.

Populasi dalam penelitian ini adalah 47 perusahaan pertambangan yang terdaftar di Bursa Efek Indonesia tahun 2017-2019. Berdasarkan metode *purposive sampling* diperoleh sampel sebanyak 9 perusahaan dengan total 27 sampel untuk 3 tahun penelitian. Data tersebut diolah dengan menggunakan analisis regresi linier berganda.

Hasil penelitian dengan analisis data menunjukkan bahwa ukuran perusahaan tidak berpengaruh secara signifikan terhadap struktur modal, profitabilitas tidak berpengaruh secara signifikan terhadap struktur modal. Likuiditas berpengaruh negatif terhadap struktur modal, hal ini berarti perusahaan pertambangan mempunyai kemampuan likuiditas yang tinggi sehingga cenderung menggunakan dana internal daripada dana eksternal. Risiko bisnis tidak berpengaruh secara signifikan terhadap struktur modal. Struktur aset berpengaruh negatif terhadap struktur modal, artinya semakin tinggi struktur aset perusahaan pertambangan maka semakin kecil dana eksternal khususnya utang yang digunakan sehingga akan menurunkan struktur modal.

Kata Kunci: Ukuran Perusahaan, Profitabilitas, Likuiditas, Risiko Bisnis, Struktur Aset, dan Struktur Modal

DAFTAR ISI

	Halaman
HALAMAN SAMPUL DEPAN	i
LEMBAR LEGALITAS	ii
LEMBAR PENGESAHAN	iii
BERITA ACARA PERBAIKAN SKRIPSI	iv
SURAT PERNYATAAN ORISINILITAS	v
KATA PENGANTAR	vi
ABSTRACT	ix
ABSTRAKSI	x
DAFTAR ISI	xi
DAFTAR TABEL	xvi
DAFTAR GAMBAR	xvii
BAB I PENDAHULUAN	1
1.1. Latar Belakang	1
1.2. Rumusan Masalah	13
1.3. Tujuan Penelitian	13
1.4. Manfaat Penelitian	14
1.5. Sistematika Pembahasan	15
BAB II TINJAUAN PUSTAKA	17
2.1 Landasan Teori	17
2.1.1 Teori Pecking Order (<i>Pecking Order Theory</i>)	17
2.1.2 Struktur Modal	19
2.1.2.1 Definisi Struktur Modal	19

2.1.2.2	Komponen Struktur Modal	22
2.1.2.3	Faktor-Faktor Yang Mempengaruhi Struktur Modal	26
2.1.2.4	Struktur Modal Optimal	29
2.1.3	Ukuran Perusahaan	31
2.1.4	Profitabilitas	35
2.1.5	Likuiditas	39
2.1.6	Risiko Bisnis	43
2.1.7	Struktur Aset	47
2.2.	Hasil Penelitian Sebelumnya	50
BAB III KERANGKA KONSEPTUAL DAN HIPOTESIS		56
3.1	Kerangka Pikir	56
3.2	Hipotesis Penelitian	63
BAB IV METODE PENELITIAN		70
4.1.	Ruang Lingkup Penelitian	70
4.2	Jenis Penelitian	70
4.3	Tempat dan Lokasi Penelitian	71
4.4	Unit Analisis	71
4.5.	Populasi dan Sampel	71
4.6	Variabel dan Definisi Operasional Variabel	76
4.6.1.	Variabel Terikat (<i>Dependent Variable</i>)	77
4.6.2.	Variabel Bebas (<i>Independent Variable</i>)	77
4.6.2.1.	Ukuran Perusahaan (X_1)	77
4.6.2.2.	Profitabilitas (X_2)	78

4.6.2.3. Likuiditas (X_3)	78
4.6.2.4. Risiko Bisnis (X_4)	78
4.6.2.5. Struktur Aset (X_5)	78
4.7. Teknik Pengumpulan Data	81
4.8. Teknik Analisis Data	82
4.8.1. Statistik Deskriptif	82
4.8.2. Uji Asumsi Klasik	83
4.8.2.1. Uji Normalitas Data	83
4.8.2.2. Uji Multikolinearitas	83
4.8.2.3. Uji Heteroskedastisitas	84
4.8.2.4. Uji Autokorelasi	85
4.8.3. Pengujian Hipotesis	85
4.8.3.1. Analisis Regresi Linear Berganda	85
BAB V HASIL PENELITIAN DAN ANALISIS	89
5.1 Gambaran Umum Objek Penelitian	89
5.2. Hasil dan Analisis	101
5.2.1 Analisis Statistik Deskriptif	101
5.3 Deskriptif Hasil Penelitian	103
5.3.1. Gambaran Mengenai Struktur Modal Perusahaan.....	103
5.3.2. Gambaran Mengenai Ukuran Perusahaan	104
5.3.3. Gambaran Mengenai Profitabilitas	105
5.3.4. Gambaran Mengenai Likuiditas	107
5.3.5. Gambaran Mengenai Risiko Bisnis	108
5.3.6. Gambaran Mengenai Struktur Aset	110

5.4. Pengujian Asumsi Klasik	111
5.4.1 Uji Normalitas	111
5.4.2. Uji Multikolinearitas	112
5.4.3. Uji Heteroskedastisitas	113
5.4.4. Uji Autokorelasi	115
5.5. Analisis Regresi	116
5.6. Pengujian Hipotesis	119
5.6.1. Uji Signifikan Simultan (Uji Statistik F)	119
5.6.2. Uji Simultan Parsial (Uji Statistik t)	120
5.7. Pembahasan Hasil Penelitian	
5.7.1. Pengaruh Ukuran Perusahaan (X_1) Terhadap Struktur Modal (Y)	123
5.7.2. Pengaruh Ukuran Profitabilitas (X_2) Terhadap Struktur Modal (Y)	125
5.7.3. Pengaruh Likuiditas (X_3) Terhadap Struktur Modal (Y)	126
5.7.4. Pengaruh Risiko Bisnis (X_4) Terhadap Struktur Modal (Y)	128
5.7.5. Pengaruh Struktur Aset (X_5) Terhadap Struktur Modal (Y)	130
5.8. Implikasi Hasil Penelitian	132
5.9. Keterbatasan Penelitian	134
BAB VI PENUTUP	135
6.1 Kesimpulan	135

6.2 Saran 136

DAFTAR PUSTAKA

LAMPIRAN

DAFTAR TABEL

	Halaman
Tabel 1.1 Perusahaan Melakukan <i>Private Placement</i>	5
Tabel 2.1 Penelitian Terdahulu	50
Tabel 4.1 Populasi Penelitian	72
Tabel 4.2 Hasil <i>Purposive Sampling</i>	75
Tabel 4.3 Sampel Penelitian	76
Tabel 4.4 Operasionalisasi Variabel	79
Tabel 5.1 Data Penelitian	89
Tabel 5.2 <i>Descriptive Statistics</i>	101
Tabel 5.3 Nilai dan Deskriptif Struktur Modal	103
Tabel 5.4 Nilai dan Deskriptif Ukuran Perusahaan	104
Tabel 5.5 Nilai dan Deskriptif Profitabilitas	106
Tabel 5.6 Nilai dan Deskriptif Likuiditas	107
Tabel 5.7 Nilai dan Deskriptif Risiko Bisnis	109
Tabel 5.8 Nilai dan Deskriptif Struktur Aset	110
Tabel 5.9 Hasil Uji Normalitas	112
Tabel 5.10 Hasil Uji Multikolinieritas	113
Tabel 5.11 Hasil Uji Heteroskedastisitas	114
Tabel 5.12 Hasil Uji Autokorelasi	115
Tabel 5.13 Hasil Uji Regresi Linier Berganda	116
Tabel 5.14 Hasil Koefisien Determinasi	118
Tabel 5.15 Hasil Uji Simultan	119
Tabel 5.16 Hasil Uji Parsial	120

DAFTAR GAMBAR

	Halaman
Gambar 3.1 Kerangka Konseptual	62
Gambar 3.2 Model Penelitian	63