

SKRIPSI

**PENGARUH *LEVERAGE*, LIKUIDITAS, PROFITABILITAS DAN
AKTIVITAS TERHADAP *FINANCIAL DISTRESS* SELAMA PANDEMI
COVID 19 (STUDI EMPIRIS PADA PERUSAHAAN TERDAFTAR DI
BURSA EFEK INDONESIA SUBSEKTOR KATEGORI INDUSTRI
PARIWISATA DAN REKREASI TAHUN 2020-2021)**



Diajukan Untuk Melengkapi Persyaratan Dalam Memperoleh
Gelar Sarjana Akuntansi

Oleh:

**TIESA AMELIA SAFITRI
NIM. 1810313120016
PROGRAM STUDI: AKUNTANSI**

**FAKULTAS EKONOMI DAN BISNIS
UNIVERSITAS LAMBUNG MANGKURAT
BANJARMASIN**

2023

LEMBAR LEGALITAS

PENGARUH *LEVERAGE*, LIKUIDITAS, PROFITABILITAS DAN
AKTIVITAS TERHADAP *FINANCIAL DISTRESS* SELAMA PANDEMI
COVID 19 (STUDI EMPIRIS PADA PERUSAHAAN TERDAFTAR DI
BURSA EFEK INDONESIA SUBSEKTOR KATEGORI INDUSTRI
PARIWISATA DAN REKREASI TAHUN 2020-2021)

Yang disiapkan dan disusun oleh:

TIESA AMELIA SAFITRI
NIM: 1810313120016


Telah dipertahankan di depan Tim Penguji pada hari Rabu, 12 April 2023 dan
dinyatakan telah memenuhi syarat untuk diterima

Pembimbing



Dr. Hj. Ade Adriani, SE, M.Si, Ak, CA
NIP. 19701204 199502 2 001

Penguji I



Dr. Wahyudin Nor, SE, M.Si, Ak, CA, CRSA
NIP. 19751115 199903 1

Penguji II



Dra. Rusma Nailiah, M.Si, Ak, CA, CPA
NIP. 19660720 199303 2 002

Mengetahui,
Koordinator Program Studi S1 Akuntansi



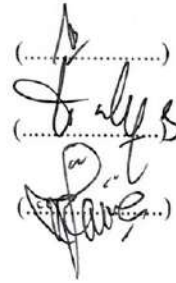
Allan S. E., M.Si, Ak, CA
NIP. 19750321 200312 1 001

LEMBAR PENGESAHAN
UNIVERSITAS LAMBUNG MANGKURAT
FAKULTAS EKONOMI DAN BISNIS

Nama : Tiesa Amelia Safitri
NIM : 1810313120016
Jurusan : S-1 Akuntansi
Judul Skripsi : Pengaruh *Leverage*, Likuiditas, Profitabilitas dan Aktivitas Terhadap *Financial Distress* Selama Pandemi Covid 19 (Studi Empiris Pada Perusahaan Terdaftar di Bursa Efek Indonesia Subsektor Kategori Industri Pariwisata dan Rekreasi Tahun 2020-2021)
Mata Kuliah Pokok : Akuntansi Keuangan
Ujian Dilaksanakan : Rabu, 12 April 2023 (Pukul 13.00 s/d 15.00 WITA)
Di Ruang Ujian III FEB ULM

Tim Penguji

Pembimbing : Dr. Hj. Ade Adriani, SE, M.Si, Ak, CA (.....)
Penguji I : Dr. Wahyudin Nor, SE, M.Si, Ak, CA, CSRA (.....)
Penguji II : Dra. Rusma Nailiah, M.Si, Ak, CA, CPA (.....)






BERITA ACARA PERBAIKAN SKRIPSI

Berdasarkan hasil ujian yang telah dilaksanakan oleh mahasiswa Fakultas Ekonomi dan Bisnis Universitas Lambung Mangkurat di bawah ini:

1. Nama : Tiesa Amelia Safitri
2. NIM : 1810313120016
3. Jurusan : S-1 Akuntansi
4. Judul Skripsi : Pengaruh *Leverage*, Likuiditas, Profitabilitas dan Aktivitas Terhadap *Financial Distress* Selama Pandemi Covid 19 (Studi Empiris Pada Perusahaan Terdaftar di Bursa Efek Indonesia Subsektor Kategori Industri Pariwisata dan Rekreasi Tahun 2020-2021)
5. Waktu Ujian : Rabu, 12 April 2023 – 13.00 – 15.00 WITA
6. Tempat Ujian : R.Ujian 3/III FEB ULM

Dengan ini telah melakukan perbaikan skripsi berdasarkan saran Tim Penguji:

No	Nama Tim Penguji	Jabatan	Tanda Tangan
1.	Dr. Hj. Ade Adriani, SE, M.Si, Ak, CA	Pembimbing	
2.	Dr. Wahyudin Nor, SE, M.Si, Ak, CA, CSRA	Ketua	
3.	Dra. Rusma Nailiah, M.Si, Ak, CA, CPA	Sekretaris	

Demikian Berita Acara Perbaikan Skripsi yang telah mendapat persetujuan dari Tim Penguji.

Banjarmasin, 8 Mei 2023

Mengetahui,

Koordinator Program Studi S1 Akuntansi



Alenia SE, M.Si., Ak, CA
NIM. 18103131200312 1 001

Mahasiswa,



Tiesa Amelia Safitri
NIM. 1810313120016

SURAT PERNYATAAN

Saya yang bertanda tangan dibawah ini menyatakan dengan sesungguhnya, bahwa Skripsi ini merupakan hasil penelitian yang telah saya lakukan. Segala kutipan dan bantuan dari berbagai sumber telah diungkapkan sebagaimana mestinya. Skripsi ini belum pernah dipublikasikan untuk keperluan lain oleh siapapun juga. Apabila di kemudian hari ternyata pernyataan saya ini tidak benar, maka saya bersedia menerima akibat hukum dari ketidakbenaran pernyataan tersebut.

Banjarmasin, Mei 2023

membuat pernyataan,



Tiesa Amelia Safitri

NIM. 1810313120016

memberikan dorongan, motivasi, semangat, serta doa selama masa perkuliahan sampai skripsi ini bisa terselesaikan.

11. Sahabat Kost Agatis Pride Tiara, Eva, Elma, Dita, Nisa, Linda, dan Misna yang telah berbagi canda tawa suka dan duka dengan peneliti selama merantau.
12. Teman-teman pengurus muda HMA FEB ULM angkatan 2018 yang sudah berjuang bersama saat pertama kali menjadi pengurus dan teman-teman seperkuliahan yang telah memberikan bantuan dan semangat kepada penulis.
13. Semua pihak yang telah membantu penulis sehingga dapat menyelesaikan Skripsi ini secara langsung ataupun tidak langsung yang tidak dapat disebutkan satu per satu.

Semoga Allah SWT membalas segala kebaikan dan memberikan rahmat serta hidayah-Nya kepada kita semua. Penulis menyadari bahwa skripsi ini masih terdapat kekurangan baik dari isi maupun penulisannya.

Meskipun demikian, semoga skripsi ini memberikan manfaat bagi penulis sendiri maupun penulis berikutnya dan juga pembaca dimasa yang akan datang. Sekali lagi penulis ucapkan ribuan terima kasih.

Wassalamu 'alaikum Warahmatullahi Wabarakatuh

Banjarmasin, Mei 2023

Peneliti,



Tiesa Amelia Safitri

ABSTRACT

Tiesa Amelia Safitri (2023), *The Effect of Leverage, Liquidity, Profitability and Activity on Financial Distress During the Covid-19 Pandemic (Empirical Study of Companies Listed on the Indonesia Stock Exchange in the Tourism and Recreation Industry Sub-Sector in 2020-2021)*. Advisor: Dr. Hj. Ade Adriani, SE, M.Si, Ak, CA.

This study aims to test and analyze the effect of leverage, liquidity, profitability and activity on financial distress in companies in the tourism and recreation industry category sub-sectors listed on the Indonesia Stock Exchange (IDX) during the Covid-19 pandemic, namely in 2020-2021.

The research was conducted using a quantitative paradigm with the type of causal hypothesis testing. The unit of analysis was a company listed on the Indonesia Stock Exchange in the sub-sector category of the tourism and recreation industry with a total of 39 companies. The samples data for the observation period during the Covid-19 pandemic in Indonesia was 2 years, namely 2020 and 2021. The sampling technique used a saturated sample, namely all research data came from secondary data collected using the manual documentation method on the website of the Indonesia Stock Exchange and companies. The data analysis technique in this study used logistic regression analysis with SPSS version 26.

The results of the study show that leverage, liquidity and activity affect financial distress. While profitability has no effect on financial distress.

Keywords: *Financial Distress, Leverage, Liquidity, Profitability, Activity*

ABSTRAKSI

Tiesa Amelia Safitri (2023), Pengaruh *Leverage*, Likuiditas, Profitabilitas dan Aktivitas Terhadap *Financial Distress* Selama Pandemi Covid-19 (Studi Empiris Pada Perusahaan Terdaftar di Bursa Efek Indonesia Subsektor Kategori Industri Pariwisata dan Rekreasi Tahun 2020-2021). Pembimbing: Dr. Hj. Ade Adriani, SE, M.Si, Ak, CA.

Penelitian ini bertujuan untuk menguji dan menganalisis tentang pengaruh *leverage*, likuiditas, profitabilitas dan aktivitas terhadap *financial distress* di Perusahaan subsektor kategori industri pariwisata dan rekreasi yang terdaftar di Bursa Efek Indonesia (BEI) pada saat pandemi covid-19 yaitu pada tahun 2020-2021.

Penelitian dilakukan menggunakan paradigma kuantitatif dengan jenis pengujian hipotesis kausal. Unit analisis adalah perusahaan tercatat di Bursa Efek Indonesia subsektor kategori industri pariwisata dan rekreasi dengan jumlah 39 perusahaan. Data sampel untuk periode pengamatan selama masa pandemi covid 19 di Indonesia adalah 2 tahun yaitu 2020 dan 2021. Teknik pengambilan sampel menggunakan sampel jenuh yaitu seluruh data penelitian berasal dari data sekunder yang dikumpulkan dengan metode dokumentasi manual di website Bursa Efek Indonesia dan perusahaan. Teknik analisis data dalam penelitian ini menggunakan analisis regresi logistik dengan spss versi 26.

Hasil penelitian menunjukkan bahwa *leverage*, likuiditas dan aktivitas berpengaruh terhadap *financial distress*. Sedangkan profitabilitas tidak berpengaruh terhadap *financial distress*.

Kata Kunci: *Financial Distress, Leverage, Likuiditas, Profitabilitas, Aktivitas*

DAFTAR ISI

SURAT PERNYATAAN	iv
KATA PENGANTAR	v
ABSTRACT	viii
ABSTRAKSI	ix
DAFTAR ISI	x
DAFTAR TABEL	xiii
DAFTAR GAMBAR	xiv
DAFTAR LAMPIRAN	xv
BAB I PENDAHULUAN	1
1.1 Latar Belakang.....	1
1.2 Rumusan Masalah	13
1.3 Tujuan Penelitian.....	14
1.4 Manfaat Penelitian.....	15
1.5 Sistematika Pembahasan	16
BAB II TINJAUAN PUSTAKA	18
2.1 Landasan Teori	18
2.1.1 Teori Sinyal.....	18
2.1.2 <i>Financial Distress</i>	20
2.1.2.1 Definisi <i>Financial Distress</i>	20
2.1.2.2 Model-Model Prediksi <i>Financial Distress</i>	22
2.1.2.3 Cara Memprediksi <i>Financial Distress</i>	27
2.1.3 Kinerja Keuangan.....	28
2.1.4 Analisis Laporan Keuangan	30
2.1.5 Analisis Rasio Keuangan.....	31
2.1.5.1 Rasio <i>Leverage</i>	32
2.1.5.1.1 Jenis-Jenis Rasio <i>Leverage</i>	34
2.1.5.1.2 Pengukuran <i>Leverage Ratio</i>	36
2.1.5.2 Rasio Likuiditas (<i>liquidity</i>).....	37
2.1.5.2.1 Jenis-Jenis Rasio Likuiditas	39
2.1.5.2.2 Pengukuran Rasio Likuiditas.....	40
2.1.5.3 Rasio Profitabilitas	41
2.1.5.3.1 Jenis-Jenis Rasio Profitabilitas	43

2.1.5.3.2	Pengukuran Rasio Profitabilitas	44
2.1.5.4	Rasio Aktivitas	44
2.1.5.4.1	Jenis-Jenis Rasio Aktivitas	46
2.1.5.4.2	Pengukuran Rasio Aktivitas	48
2.2	Hasil Penelitian Sebelumnya	49
BAB III	KERANGKA KONSEPTUAL DAN HIPOTESIS	53
3.1	Kerangka Konseptual (Model Penelitian)	53
3.2	Hipotesis Penelitian	56
3.2.1	Pengaruh <i>Leverage</i> terhadap <i>Financial Distress</i>	56
3.2.2	Pengaruh Likuiditas terhadap <i>Financial Distress</i>	57
3.2.3	Pengaruh Profitabilitas terhadap <i>Financial Distress</i>	58
3.2.4	Pengaruh Aktivitas terhadap <i>Financial Distress</i>	59
BAB IV	METODE PENELITIAN	60
4.1	Ruang Lingkup Penelitian	60
4.2	Jenis Penelitian	60
4.3	Tempat/Lokasi Penelitian	60
4.4	Unit Analisis	61
4.5	Populasi dan Sampel.....	61
4.5.1	Populasi Data	61
4.5.2	Sampel Data Penelitian	61
4.6	Variabel dan Definisi Operasional Variabel.....	63
4.6.1	Variabel Dependen (Y)	63
4.6.2	Variabel Independen (X).....	65
4.6.3	Rangkuman Operasional Variabel	68
4.7	Teknik Pengumpulan Data	71
4.8	Teknik Analisis Data	71
4.8.1	Analisis Statistik Deskriptif	71
4.8.2	Analisis Regresi Logistik	71
4.8.3	Uji Hipotesis.....	74
BAB V	HASIL PENELITIAN DAN ANALISIS.....	76
5.1	Gambaran Umum Obyek Penelitian.....	76
5.2	Hasil dan Analisis.....	95
5.2.1	Output Statistik Deskriptif	95
5.2.2	Analisis Regresi Logistik	98

5.2.3	Hasil Pengujian Hipotesis	102
5.3	Pembahasan Hasil.....	104
5.3.1	Pengaruh Leverage Terhadap <i>Financial Distress</i>	104
5.3.2	Pengaruh Likuiditas Terhadap <i>Financial Distress</i>	105
5.3.3	Pengaruh Profitabilitas Terhadap <i>Financial Distress</i>	107
5.3.4	Pengaruh Aktivitas Terhadap <i>Financial Distress</i>	108
5.4	Implikasi Hasil Penelitian.....	110
5.5	Keterbatasan Penelitian	111
BAB VI PENUTUP		112
6.1	Kesimpulan.....	112
6.2	Saran.....	112
DAFTAR PUSTAKA		114
LAMPIRAN.....		118

DAFTAR TABEL

	Hal.
Tabel 1.1	Perbandingan Laba Bersih Perusahaan Industri Pariswisata dan Rekreasi Tahun 2020 dan 2021.....6
Tabel 2.1	Ringkasan <i>Review</i> Jurnal Penelitian Sebelumnya..... 49
Tabel 4.1	Sampel Penelitian..... 61
Tabel 4.2	Pemberian Skor..... 64
Tabel 4.3	Operasional Variabel..... 68
Tabel 5.1	Perkembangan Bursa Efek Indonesia.....77
Tabel 5.2	Klasifikasi Industri IDX-IC.....81
Tabel 5.3	Profil Umum Perusahaan yang Dijadikan Sampel Penelitian.....85
Tabel 5.3	Profil Umum Perusahaan (Lanjutan).....93
Tabel 5.4	Hasil Analisis Statistik Deskriptif.....95
Tabel 5.5	Hasil Analisis Frekuensi <i>Financial Distress</i>97
Tabel 5.6	<i>Overall Model Fit</i>98
Tabel 5.7	<i>Hosmer and Lemeshow's Goodness of Fitt Test</i>99
Tabel 5.8	Rangkuman Hasil Analisis Regresi Logistik.....100
Tabel 5.9	Model <i>Summary</i>102
Tabel 5.10	Hasil Uji Hipotesis.....103

DAFTAR GAMBAR

	Hal.
Gambar 1.1 Tingkat Okupansi Hotel di Indonesia Tahun 2020.....	5
Gambar 3.1 Kerangka Konseptual.....	55
Gambar 3.2 Model Penelitian.....	59

DAFTAR LAMPIRAN

- Lampiran 1 Data Perhitungan *Financial Distress* Dengan Proksi Altman
Z-Score
- Lampiran 2 Data *Leverage (Debt to Assets Ratio)*
- Lampiran 3 Data Likuiditas (*Current Ratio*)
- Lampiran 4 Data Profitabilitas (*Return On Assets*)
- Lampiran 5 Data Aktivitas (*Total Assets Turn Over*)
- Lampiran 6 *Output SPSS*