

SKRIPSI

**ANALISIS RISIKO BISNIS DAN RISIKO KEUANGAN
PERUSAHAAN *FOOD AND BEVERAGE* YANG TERDAFTAR
DI BURSA EFEK INDONESIA PERIODE 2017-2021**



Diajukan Untuk Melengkapi Persyaratan Dalam Memperoleh Gelar Sarjana
Akuntansi

Oleh :

LAILA MAHFUZAH RAHMI

NIM. 1610313220033

PROGRAM STUDI : AKUNTANSI

**FAKULTAS EKONOMI DAN BISNIS
UNIVERSITAS LAMBUNG MANGKURAT
BANJARMASIN**

2023

LEMBAR LEGALITAS

**ANALISIS RISIKO BISNIS DAN RISIKO KEUANGAN
PERUSAHAAN *FOOD AND BEVERAGE* YANG TERDAFTAR
DI BURSA EFEK INDONESIA PERIODE 2017-2021**


Yang dipersiapkan dan disusun oleh:

Laila Mahfuzah Rahmi

NIM. 1610313220033

Telah dipertahankan di depan Dewan Penguji pada tanggal 17 Januari 2023
dan dinyatakan telah memenuhi syarat untuk diterima

Dosen Pembimbing



Rifqi Novriyandana, SE, MM, M.Acc, Ak
NIP. 19871123 201404 1 001

Dosen Penguji I

Dosen Penguji II



Achmad Suhali, SE, M.Si, Ak, CA
NIP. 19670403 199502 1 001



Hj. Fatimah, SE, M.Si, CA
NIP. 19660504 199403 2 001

Mengetahui,

Koordinator Program Studi S1 Akuntansi




Alfian, SE, M. Si, Ak, CA
NIP. 19750321 200312 1 001

**LEMBAR PENGESAHAN UJIAN SKRIPSI
UNIVERSITAS LAMBUNG MANGKURAT
FAKULTAS EKONOMI DAN BISNIS**

Nama : Laila Mahfuzah Rahmi
NIM : 1610313220033
Jurusan : S-1 Akuntansi
Judul Skripsi : Analisis Risiko Bisnis dan Risiko Keuangan Perusahaan
Food and Beverage yang Terdaftar di Bursa Efek
Indonesia Periode 2017-2021
Mata Kuliah Pokok : Manajemen Keuangan
Ujian Dilaksanakan : Selasa, 17 Januari 2023
Pukul 10.00-12.00 WITA
Tempat Ujian : Ruang Rapat Gedung Post Graduate

TIM PENGUJI

Pembimbing : Rifqi Novriyandana, SE, MM, M.Acc, Ak


(.....)

Ketua : Achmad Suhaili, SE, M.Si, Ak, CA


(.....)

Sekretaris : Hj. Fatimah, SE, M.Si, CA


(.....)

BERITA ACARA PERBAIKAN UJIAN SKRIPSI

Berdasarkan hasil ujian skripsi yang telah dilaksanakan oleh mahasiswa Fakultas Ekonomi dan Bisnis Universitas Lambung Mangkurat:




Nama : Laila Mahfuzah Rahmi

NIM : 1610313220033

Hari, Tanggal Ujian : Selasa, 17 Januari 2023

Waktu, Tempat : 10.00-12.00 WITA, Ruang Rapat Gedung Post Graduate

Dengan ini telah melakukan perbaikan ujian skripsi berdasarkan saran Tim Penguji:

No.	Nama Tim Penguji	Jabatan	Tanda Tangan
1.	Rifqi Novriyandana, SE, MM, M.Acc, Ak	Pembimbing	
2.	Achmad Suhaili, SE, M.Si, Ak, CA	Ketua	
3.	Hj. Fatimah, SE, M.Si, CA	Sekretaris	

Demikian berita acara perbaikan ujian skripsi yang telah mendapatkan persetujuan dari Tim Penguji.


Banjarmasin, 17 Februari 2023

Mengetahui,

Koordinator Program Studi S1 Akuntansi


Alfian, SE, M.Si, Ak, CA
NIP. 19750321 200312 1 001

Mahasiswa,


Laila Mahfuzah Rahmi
NIM: 1610313220033

SURAT PERNYATAAN

Saya yang bertanda tangan dibawah ini menyatakan dengan sesungguhnya, bahwa Skripsi ini merupakan hasil penelitian yang telah saya lakukan. Segala kutipan dan bantuan dari berbagai sumber telah diungkapkan sebagaimana mestinya. Skripsi ini belum pernah dipublikasikan untuk keperluan lain oleh siapapun juga. Apabila di kemudian hari ternyata pernyataan saya ini tidak benar, maka saya bersedia menerima akibat hukum dari ketidakbenaran pernyataan tersebut.

Banjarmasin, 17 Februari 2023

Yang membuat pernyataan.



Laila Mahfuzah Rahmi

NIM. 1610313220033

KATA PENGANTAR

Assalamu'alaikum Warahmatullahi Wabarakatuh

Alhamdulillahirabbil'alamin. Puja dan puji syukur peneliti panjatkan atas kehadiran Allah Subhanahu Wata'ala karena berkat rahmat, karunia, dan kasih sayang-Nya, peneliti memiliki kekuatan untuk menyelesaikan skripsi ini. Tidak lupa shalawat dan salam kepada junjungan Nabi Muhammad Shallallahu'alaihi Wasallam sehingga skripsi yang berjudul Analisis Risiko Bisnis dan Risiko Keuangan Perusahaan *Food and Beverage* yang Terdaftar di Bursa Efek Indonesia Periode 2017-2021 dapat terselesaikan.

Skripsi yang disusun peneliti ini tentunya tidak dapat diselesaikan tanpa adanya bantuan dari berbagai pihak. Saran, dukungan, dan motivasi yang diberikan sangat membantu peneliti dalam menyelesaikan skripsi ini. Meski hanya dalam bentuk tulisan pada kata pengantar, semoga rasa terima kasih peneliti dapat tersampaikan dan semoga Allah Subhanahu Wata'ala membalas dengan balasan sebaik-baiknya. Dengan tulus, peneliti ingin menyampaikan terima kasih kepada:

1. Bapak Dr. H. Atma Hayat, Drs. Ec, M.Si, Ak, CA selaku Dekan Fakultas Ekonomi dan Bisnis Universitas Lambung Mangkurat Banjarmasin.
2. Bapak Alfian, SE, M.Si, Ak, CA selaku Koordinator Program Studi S1 Akuntansi Fakultas Ekonomi dan Bisnis Universitas Lambung Mangkurat Banjarmasin.
3. Bapak Rifqi Novriyandana, SE, MM, M.Acc, Ak selaku Dosen Pembimbing Skripsi yang telah sabar dan bersedia meluangkan waktu untuk membimbing, memberikan saran, semangat dan bantuan dalam penyusunan skripsi ini.

4. Ibu Diah Fitriaty, SE, M.Si, Ak selaku Dosen Penasihat Akademik yang telah membantu selama masa perkuliahan dengan nasihat, saran, dan motivasi dalam berbagai hal yang menyulitkan peneliti.
5. Bapak Achmad Suhaili, SE, M.Si, Ak, CA selaku Dosen Penguji I yang telah memberikan waktu, arahan, dan saran kepada peneliti sehingga peneliti dapat menyusun skripsi ini dengan lebih baik.
6. Ibu Hj. Fatimah, SE, M.Si, CA selaku Dosen Penguji II yang telah memberikan waktu, arahan, dan saran kepada peneliti sehingga peneliti dapat menyusun skripsi ini dengan lebih baik.
7. Seluruh dosen dan staf akademik yang telah memberikan ilmunya kepada peneliti selama menempuh pendidikan dan membantu menyelesaikan urusan akademik di Fakultas Ekonomi dan Bisnis Universitas Lambung Mangkurat Banjarmasin.
8. Bursa Efek Indonesia dan perusahaan sektor industri barang konsumsi yang menjadi objek penelitian dan membantu peneliti dalam memperoleh data dan informasi terkait penelitian.
9. Orangtua peneliti, meskipun sekarang kalian berpisah, kalian tetaplah abah dan mama yang pernah peneliti banggakan dan selalu menjadi alasan peneliti untuk belajar dengan giat.
10. Kedua kakak peneliti, Aa dan Natul yang menjadi orangtua kedua peneliti, terlebih Aa yang terus memberikan motivasi dengan berbagai cara dan menjadi pegangan peneliti sehingga peneliti mampu menyelesaikan skripsi ini.

11. Teman-teman terdekat peneliti selama kuliah, kepada Rahma, Dayah, Syifa, dan Mei, betapa beruntungnya peneliti bisa bertemu dengan kalian yang telah sabar dengan segala perilaku peneliti.
12. Nunug, Putri, Rahel, Devi, dan Leha yang telah menemani peneliti selama masa kuliah dan membantu peneliti mendapat informasi terkait penyusunan skripsi.
13. Puji, Nida, May yang selalu menunggu peneliti pulkam, menemani peneliti di waktu libur semester, dan selalu menghargai segala keputusan peneliti.
14. Yuli, walaupun jarak memisahkan Malang dan Banjarmasin, tapi tetap komunikasi dan saling menyemangati.
15. Teman-teman Akuntansi Angkatan 2016 dan pihak lainnya yang tidak dapat disebutkan satu per satu yang telah memberikan bantuan dalam menyelesaikan skripsi ini.

Penelitian yang disusun ini masih memiliki banyak kekurangan karena keterbatasan dan kurangnya pengetahuan yang dimiliki peneliti. Oleh karena itu, diharapkan para pembaca atau peneliti selanjutnya bisa mengembangkan jenis penelitian ini. Akhir kata semoga apa yang tertuang di dalam skripsi ini dapat memberikan manfaat bagi berbagai pihak khususnya bagi peneliti sendiri.

Wassalamu'alaikum Warahmatullahi Wabarakatuh

Banjarmasin, 17 Februari 2023



Laila Mahfuzah Rahmi
NIM 1610313220033

ABSTRACT

Laila Mahfuzah Rahmi (2023). The Analysis of Business Risk and Financial Risk in Food and Beverage Companies Listed on the Indonesia Stock Exchange in 2017-2021 Period.

Advisor : Rifqi Novriyandana, SE, MM, M. Acc, Ak

The purpose of this study was to examine and analyze the business and financial risks in food and beverage subsector companies compared to the average of companies in the industry group. This study used DOL (Degree of Operating Leverage) and contribution margin ratio as indicators of business risk and DFL (Degree of Financial Leverage), DAR (Debt to Asset Ratio), DER (Debt to Equity Ratio), current ratio, quick ratio, and cash ratio as indicators of financial risk.

The method used for sampling was purposive sampling and obtained 10 food and beverage subsector companies listed on the Indonesia Stock Exchange. The observation period is 5 years, from 2017-2021. The data analysis used was descriptive technique.

The results indicate that DOL (Degree of Operating Leverage), contribution margin ratio, DFL (Degree of Financial Leverage), DAR (Debt to Asset Ratio), DER (Debt to Equity Ratio), current ratio, quick ratio, and cash ratio have differences with the average of companies in the industry group.

Keywords : business risk, financial risk, descriptive.

ABSTRAK

Laila Mahfuzah Rahmi (2023). Analisis Risiko Bisnis dan Risiko Keuangan Perusahaan *Food and Beverage* yang Terdaftar di Bursa Efek Indonesia Periode 2017-2021.

Pembimbing : Rifqi Novriyandana, SE, MM, M.Acc, Ak

Tujuan penelitian ini adalah untuk menguji dan menganalisis risiko bisnis dan risiko keuangan perusahaan subsektor *food and beverage* dibandingkan dengan rata-rata industri *food and beverage*. Penelitian ini menggunakan DOL (*Degree of Operating Leverage*) dan rasio margin kontribusi sebagai indikator risiko bisnis dan DFL (*Degree of Financial Leverage*), DAR (*Debt to Asset Ratio*), DER (*Debt to Equity Ratio*), rasio lancar, rasio cepat, dan rasio kas sebagai indikator risiko keuangan.

Metode yang digunakan untuk pengambilan sampel adalah purposive sampling sehingga didapat 10 perusahaan subsektor *food and beverage* yang terdaftar di Bursa Efek Indonesia. Jangka waktu observasi adalah 5 tahun yaitu tahun 2017-2021. Analisis data menggunakan teknik deskriptif.

Hasil penelitian menunjukkan bahwa DOL (*Degree of Operating Leverage*), rasio margin kontribusi dan DFL (*Degree of Financial Leverage*), DAR (*Debt to Asset Ratio*), DER (*Debt to Equity Ratio*), rasio lancar, rasio cepat, serta rasio kas memiliki perbedaan dengan dengan rata-rata industri *food and beverage*.

Kata kunci : risiko bisnis, risiko keuangan, deskriptif.

DAFTAR ISI

HALAMAN SAMPUL	i
LEMBAR LEGALITAS	ii
LEMBAR PENGESAHAN UJIAN SKRIPSI	iii
BERITA ACARA PERBAIKAN UJIAN SKRIPSI	iv
SURAT PERNYATAAN	v
KATA PENGANTAR	vi
ABSTRACT	ix
ABSTRAK	x
DAFTAR ISI	xi
DAFTAR TABEL	xiv
DAFTAR GAMBAR	xv
DAFTAR GRAFIK	xvi
DAFTAR LAMPIRAN	xvii
BAB I PENDAHULUAN	1
1.1. Latar Belakang	1
1.2. Perumusan Masalah.....	12
1.3. Tujuan Penelitian	12
1.4. Manfaat Penelitian	13
1.5. Sistematika Penelitian	13
BAB II TINJAUAN PUSTAKA	15
2.1. Landasan Teori.....	15
2.1.1. Signaling Theory	15
2.1.2. Pecking Order Theory.....	17
2.2. Perusahaan <i>Food and Beverage</i>	18
2.2.1. Laporan Keuangan.....	19
2.2.1.1. Pengertian Laporan Keuangan	19
2.2.1.2. Macam-macam Laporan Keuangan	20
2.2.1.3. Tujuan Laporan Keuangan	20
2.2.1.4. Pengguna Laporan Keuangan	21
2.2.2. Risiko	21
2.2.2.1. Risiko Bisnis	23
2.2.2.2. Risiko Keuangan	24
2.2.3. Analisis Risiko.....	25
2.2.3.1. Analisis Risiko Bisnis	25
2.2.3.2. Analisis Risiko Keuangan	27
2.3. Hasil Penelitian Sebelumnya	31

BAB III KERANGKA KONSEPTUAL DAN HIPOTESIS PENELITIAN ..36

3.1. Kerangka Konseptual	36
3.2. Hipotesis Penelitian	39
3.2.1. DOL Perusahaan <i>Food and Beverage</i> Dibandingkan Rata-rata Industri <i>Food and Beverage</i>	39
3.2.2. Rasio Margin Kontribusi Perusahaan <i>Food and Beverage</i> Dibandingkan Rata-rata Industri <i>Food and Beverage</i>	40
3.2.3. DFL Perusahaan <i>Food and Beverage</i> Dibandingkan Rata-rata Industri <i>Food and Beverage</i>	41
3.2.4. DAR Perusahaan <i>Food and Beverage</i> Dibandingkan Rata-rata Industri <i>Food and Beverage</i>	42
3.2.5. DER Perusahaan <i>Food and Beverage</i> Dibandingkan Rata-rata Industri <i>Food and Beverage</i>	43
3.2.6. Rasio Lancar Perusahaan <i>Food and Beverage</i> Dibandingkan Rata-rata Industri <i>Food and Beverage</i>	44
3.2.7. Rasio Cepat Perusahaan <i>Food and Beverage</i> Dibandingkan Rata-rata Industri <i>Food and Beverage</i>	46
3.2.8. Rasio Kas Perusahaan <i>Food and Beverage</i> Dibandingkan Rata-rata Industri <i>Food and Beverage</i>	47
3.3. Model Penelitian	48

BAB IV METODE PENELITIAN49

4.1. Ruang Lingkup Penelitian	49
4.2. Jenis Penelitian	49
4.3. Metode Pengumpulan Data	49
4.4. Unit Analisis	50
4.5. Populasi dan Sampel	50
4.6. Variabel Penelitian dan Definisi Operasional Variabel	54
4.6.1. Variabel Penelitian	54
4.6.2. Definisi Operasional Variabel	54
4.7. Teknik Pengumpulan Data	60
4.8. Teknik Analisis Data	60

BAB V HASIL PENELITIAN DAN ANALISIS61

5.1. Gambaran Umum Perusahaan Subsektor <i>Food and Beverage</i>	61
5.2. Hasil dan Analisis	71
5.2.1. Risiko Bisnis dengan <i>Degree of Operating Ratio</i> (DOL)	71
5.2.2. Risiko Bisnis dengan Rasio Margin Kontribusi	72
5.2.3. Risiko Keuangan dengan <i>Degree of Financial Ratio</i> (DFL)	73
5.2.4. Risiko Keuangan dengan <i>Debt to Asset Ratio</i> (DAR)	74
5.2.5. Risiko Keuangan dengan <i>Debt to Equity ratio</i> (DER)	75
5.2.6. Risiko Keuangan dengan Rasio Lancar	76
5.2.7. Risiko Keuangan dengan Rasio Cepat	77
5.2.8. Risiko Keuangan dengan Rasio Kas	78
5.3. Pembahasan Hasil	79
5.3.1. Perbedaan DOL Perusahaan <i>Food and Beverage</i> dengan Rata-rata Industri Barang Industri	79

5.3.2.	Perbedaan Rasio Margin Kontribusi Perusahaan <i>Food and Beverage</i> dengan Rata-rata Industri <i>Food and Beverage</i>	80
5.3.3.	Perbedaan DFL Perusahaan <i>Food and Beverage</i> dengan Rata-rata Industri <i>Food and Beverage</i>	81
5.3.4.	Perbedaan DAR Perusahaan <i>Food and Beverage</i> dengan Rata-rata Industri <i>Food and Beverage</i>	82
5.3.5.	Perbedaan DER Perusahaan <i>Food and Beverage</i> dengan Rata-rata Industri <i>Food and Beverage</i>	83
5.4.6.	Perbedaan Rasio Lancar Perusahaan <i>Food and Beverage</i> dengan Rata-rata Industri <i>Food and Beverage</i>	84
5.5.7.	Perbedaan Rasio Cepat Perusahaan <i>Food and Beverage</i> dengan Rata-rata Industri <i>Food and Beverage</i>	85
5.3.8.	Perbedaan Rasio Kas Perusahaan <i>Food and Beverage</i> dengan Rata-rata Industri <i>Food and Beverage</i>	86
5.4.	Implikasi Hasil Penelitian.....	88
5.5.	Keterbatasan Penelitian	89
BAB VI PENUTUP		90
6.1.	Kesimpulan.....	90
6.2.	Saran.....	92
DAFTAR PUSTAKA		93
LAMPIRAN		98

DAFTAR TABEL

Tabel 2.1	Hasil Penelitian Terdahulu	31
Tabel 4.1	Daftar Perusahaan Sektor Konsumsi yang Terdaftar di BEI	50
Tabel 4.2	Prosedur Pemilihan Sampel yang Tidak Memenuhi Syarat.....	53
Tabel 4.3	Daftar Perusahaan Subsektor <i>Food and Beverage</i> yang Memenuhi Kriteria	53

DAFTAR GAMBAR

Gambar 3.1	Kerangka Konseptual	38
Gambar 3.2	Model Penelitian	48

DAFTAR GRAFIK

Grafik 1.1	2
Grafik 1.2	10
Grafik 5.1	62
Grafik 5.2	63
Grafik 5.3	64
Grafik 5.4	65
Grafik 5.5	66
Grafik 5.6	67
Grafik 5.7	68
Grafik 5.8	69
Grafik 5.9	70
Grafik 5.10	71
Grafik 5.11	72
Grafik 5.12	73
Grafik 5.13	74
Grafik 5.14	75
Grafik 5.15	76
Grafik 5.16	77
Grafik 5.17	78
Grafik 5.18	79

DAFTAR LAMPIRAN

Lampiran 1	Data Variabel Risiko Bisnis Perusahaan <i>Food and Beverage</i>	98
Lampiran 2	Data Variabel Risiko Keuangan Perusahaan <i>Food and Beverage</i>	99
Lampiran 3	Data Rata-rata Industri Perusahaan <i>Food and Beverage</i>	102