

**SKRIPSI**

**PENGARUH *CURRENT RATIO* (CR), *DEBT TO ASSET RATIO* (DAR)  
DAN *TOTAL ASSET TURNOVER* (TATO) TERHADAP LABA PADA  
PERUSAHAAN SEKTOR PERTAMBANGAN SUB SEKTOR  
BATU BARA YANG TERDAFTAR DI BURSA EFEK INDONESIA  
PERIODE 2018-2021**

Diajukan sebagai salah satu syarat untuk memperoleh Gelar Sarjana (S1) pada  
Program Studi Administrasi Bisnis

Oleh :

**OSSA SHAUMI RAMADHANTY**

**NIM : 1910412220008**



**UNIVERSITAS LAMBUNG MANGKURAT  
FAKULTAS ILMU SOSIAL DAN ILMU POLITIK  
BANJARMASIN  
2023**


## LEMBAR PENGESAHAN SKRIPSI

PENGARUH *CURRENT RATIO* (CR), *DEBT TO ASSET RATIO* (DAR) DAN *TOTAL ASSET TURNOVER* (TATO) TERHADAP LABA PADA PERUSAHAAN SEKTOR PERTAMBANGAN SUB SEKTOR BATU BARA YANG TERDAFTAR DI BURSA EFEK INDONESIA PERIODE 2018-2021.

- A. Nama Mahasiswa : Ossa Shaumi Ramadhanty  
NIM : 1910412220008
- B. Telah disetujui, lulus dan disahkan sebagai Skripsi Administrasi Bisnis, Fakultas Ilmu Sosial dan Ilmu Politik, Universitas Lambung Mangkurat.
- C. Tim Penguji:
- Pembimbing  
Hj. Nurul Wahyuni, S.Sos, M.AB  
NIP. 197511052001122001
  - Penguji I  
Noor Hidayati, S.Sos, M.AB  
NIP. 197805242006042001
  - Penguji II  
Drs. Sugiharto, MS  
NIP. 195906151987031004

  
[.....]

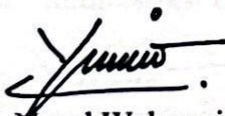
  
[.....]

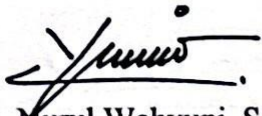
  
[.....]

Banjarmasin, 18 September 2023

Koordinator  
Prodi Administrasi Bisnis


Ketua Pembimbing

  
Hj. Nurul Wahyuni, S.Sos., M.AB  
NIP. 197511052001122001

  
Hj. Nurul Wahyuni, S.Sos, M.AB  
NIP. 197511052001122001

Mengetahui  
Dekan Fisip ULM



  
H. Budi Suryadi, S.Sos., M.Si  
NIP. 197301201998021001



KEMENTERIAN PENDIDIKAN, KEBUDAYAAN  
RISET, DAN TEKNOLOGI  
UNIVERSITAS LAMBUNG MANGKURAT  
FAKULTAS ILMU SOSIAL DAN ILMU POLITIK  
Jalan Brigjen H. Hasan Basry Banjarmasin 70123  
Telepon : (0511) 3304595 Laman : <http://fisip.ulm.ac.id/>

## SURAT TUGAS

Nomor : 5582/UN8.1.13/KP.10.00/2023

Dekan Fakultas Ilmu Sosial dan Ilmu Politik Universitas Lambung Mangkurat Banjarmasin menugaskan Saudara/i :

1. Hj. Nurul Wahyuni, S..Sos, M.AB
2. Noor Hidayati, S.Sos, M.AB
3. Drs. Sugiharto, MS

Untuk menguji Skripsi mahasiswa Fakultas Ilmu Sosial dan Ilmu Politik Universitas Lambung Mangkurat Banjarmasin:

Nama : Ossa Shaumi Ramadhanty  
NIM : 1910412220008  
Jurusan/Program Studi : Administrasi Bisnis  
Judul Skripsi : Pengaruh *Current Ratio* (CR), *Debt to Asset Ratio* (DAR), dan *Total Asset Turnover* (TATO) Terhadap Pertumbuhan Laba Pada Perusahaan Sektor Pertambangan Sub Sektor Batu Bara Yang Terdaftar di Bursa Efek Indonesia Periode 2018-2021

Dilaksanakan pada:

Hari dan Tanggal : Senin, 18 September 2023  
J a m : 14.00 Wita s.d Selesai  
T e m p a t : Ruang Sidang II (Gedung Lama FISIP ULM)

Demikian surat tugas ini diberikan, untuk dilaksanakan sebagaimana mestinya.

Banjarmasin, 14 September 2023

Dekan,



Prof. Dr. H. Budi Suryadi, S.Sos., M.Si  
NIP 197301221998021001



KEMENTERIAN PENDIDIKAN, KEBUDAYAAN  
RISET, DAN TEKNOLOGI  
UNIVERSITAS LAMBUNG MANGKURAT  
FAKULTAS ILMU SOSIAL DAN ILMU POLITIK  
Jalan Brigjen H. Hasan Basry Banjarmasin 70123  
Telepon : (0511) 3304595 Laman : <http://fisip.ulm.ac.id/>

**BERITA ACARA UJIAN SKRIPSI**

Pada hari ini Senin tanggal 18 bulan September tahun 2023, Tim Penguji yang ditunjuk oleh Dekan Fakultas Ilmu Sosial dan Ilmu Politik Universitas Lambung Mangkurat Banjarmasin dengan surat Nomor: 5582/UN8.1.13/KP.10.00/2023 tanggal 14 September 2023 untuk menguji skripsi :


Nama : Ossa Shaumi Ramadhanty  
NIM : 1910412220008  
Jurusan/Program Studi : Administrasi Bisnis  
Judul Skripsi : Pengaruh *Current Ratio* (CR), *Debt to Asset Ratio* (DAR), dan *Total Asset Turnover* (TATO) Terhadap Pertumbuhan Laba Pada Perusahaan Sektor Pertambangan Sub Sektor Batu Bara Yang Terdaftar di Bursa Efek Indonesia Periode 2018-2021

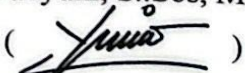


Tempat Ujian : Ruang Sidang II (Gedung Lama FISIP ULM)  
Waktu Ujian : 14.00 Wita s.d Selesai  
Nilai : 82 (A)  
Dinyatakan : Lulus / ~~Tidak Lulus~~

Demikian berita acara ini dibuat dan ditandatangani sesuai dengan peraturan Fakultas Ilmu Sosial dan Ilmu Politik Universitas Lambung Mangkurat Banjarmasin.


Dibuat di : BANJARMASIN  
Pada Tanggal : 18 September 2023

-----  
Tim Penguji,

Mahasiswa yang diuji,  
  
Ossa Shaumi Ramadhanty

1. Ketua : Hj. Nurul Wahyuni, S.Sos, M.AB  
()
2. Sekretaris : Noor Hidayati, S.Sos, M.AB  
()
3. Anggota : Drs. Sugiharto, MS  
()

Mengetahui/membenarkan :  
a.n. D e k a n  
Koordinator Program Studi Administrasi Bisnis,

  
Hj. Nurul Wahyuni, S.Sos, M.AB  
NIP. 19751105 200112 2 001

## **KATA PENGANTAR**

Dengan mengucapkan segala puji bagi Allah atas berkat limpahan rahmat dan karunia-Nya lah penulis dapat menyelesaikan skripsi yang berjudul “*PENGARUH CURRENT RATIO (CR), DEBT TO ASSET RATIO (DAR) DAN TOTAL ASSET TURNOVER (TATO) TERHADAP LABA PADA PERUSAHAAN SEKTOR PERTAMBANGAN SUB SEKTOR BATU BARA YANG TERDAFTAR DI BURSA EFEK INDONESIA PERIODE 2018-2021*” yang diajukan sebagai salah satu syarat untuk memperoleh Gelar Sarjana (S1) pada Program Studi Administrasi Bisnis. Adapun penyelesaian skripsi ini tidak luput dari dorongan, bimbingan, arahan dan bantuan baik secara moril maupun materil dari berbagai pihak. Maka pada kesempatan ini perkenankanlah penulis mengucapkan terimakasih yang sebesar-besarnya kepada :

1. Prof. Dr. H. Ahmad Alim Bachri, SE, M.Si selaku Rektor Universitas Lambung Mangkurat.
2. Prof. Dr. H Budi Suryadi, S.Sos, M.Si selaku Dekan Fakultas Ilmu Sosial dan Ilmu Politik Universitas Lambung Mangkurat.
3. Ibu Hj. Nurul Wahyuni, S.Sos, M.AB selaku Ketua Prodi Program Studi Adminitrasi Bisnis Fakultas Ilmu Sosial dan Ilmu Politik Universitas Lambung Mangkurat.
4. Bapak Dr.Fitriyadi, M.Si selaku Dosen Pembimbing Akademik.
5. Ibu Hj. Nurul Wahyuni, S.Sos, M.AB selaku dosen pembimbing yang telah meluangkan waktunya untuk membimbing penulis dalam memberikan pengarahan dan bimbingan yang sangat berharga bagi peneliti dalam menyelesaikan proposal skripsi ini.
6. Ibu Noor Hidayati, S.Sos, M.AB selaku dosen penguji I yang telah meluangkan waktunya untuk menguji dan mengarahkan.

7. Bapak Drs. Sugiharto, M.S selaku dosen penguji II yang telah meluangkan waktunya untuk menguji dan mengarahkan.
8. Seluruh Staff Program Studi Administrasi Bisnis Fakultas Ilmu Sosial dan Ilmu Politik Universitas Lambung Mangkurat.
9. Keluarga saya yang selalu memberikan dukungan baik secara moril maupun materil.
10. Teman-teman yang sudah memberikan doa dan semangat yang sangat luar biasa sehingga penulis dapat menyelesaikan skripsi ini.

Penulis menyadari bahwa di dalam skripsi ini masih jauh dari kata sempurna, baik dari segi penulisan dan bahasa. Oleh karena itu, saya selaku penulis sangat menerima kritik dan saran yang bersifat membangun demi kebaikan dikemudian hari. Semoga skripsi ini dapat berguna bagi saya maupun orang yang membacanya.

Banjarmasin, 9 Oktober 2023



Penulis

## LEMBAR PERSEMBAHAN

**Kupersembahkan karya dan gelar ini untuk kedua orang tua saya yang telah membesarkan saya dengan penuh rasa kasih dan sayang selama 22 tahun ini. Terima kasih karena sudah mendukung apapun keputusan saya selama hidup ini dan membimbing saya dengan penuh rasa sabar. Mungkin sedikit terlambat dari teman-teman sebaya saya, tetapi saya berjanji memberikan yang terbaik di sisa hidup kalian. Semoga kalian selalu sehat dan diberi umur panjang untuk bisa melihat anak kesayangan kalian ini sukses dan mampu berdiri di kakinya sendiri.**

**Terima kasih kepada kakak dan adik yang senantiasa menyemangati dan mendukung penuh dalam memperoleh gelar ini. Semoga kalian juga selalu sehat dan diberi umur panjang untuk melihat adik sekaligus kakak kalian ini sukses dan dapat membahagiakan keluarga kita. Terima kasih juga untuk kucing kesayangan saya yang bernama Boboy yang telah menemani saya sedari SMP sampai kuliah ini.**

**Terima kasih kepada Ibu Hj. Nurul Wahyuni, S.Sos, M.AB, Ibu Noor Hidayati, S.Sos, M.AB, dan Bapak Sugiharto, MS yang telah membimbing saya walaupun saya pernah agak sulit diberi masukan dan memberikan ilmu pengetahuan yang tak terhingga sehingga saya dapat menyelesaikan studi saya dengan baik dan memuaskan. Terima kasih juga untuk dosen-dosen Program Studi Administrasi Bisnis yang telah memberikan ilmu pengetahuan kepada saya selama 8 semester. Tentunya tidak lupa saya ucapkan terima kasih kepada staff Program Studi Administrasi Bisnis ka Ridha dan ka Nadia yang selalu memberikan respon cepat ketika saya bertanya tentang urusan administrasi di kampus.**

**Terakhir, saya ucapkan terima kasih kepada teman-teman saya Cherly, Herma, Dian, Rika, Ariska, Cici, Manda, Vero, Jiyah, Kiki, Syamsur, Uzi, Fikri, Opal, Candra, Azidan, dan semua teman-teman Administrasi Bisnis angkatan 2019 yang setia menemani, membantu, dan mau saya repotkan selama masa studi ini di lingkungan kampus maupun diluar kampus. Semoga kalian sukses di jalan masing-masing dan tidak melupakan aku dan pertemanan ini.**

**Terima kasih sekali lagi atas semua dukungan dari berbagai pihak.**

## PERNYATAAN ORISINALITAS

Dengan ini saya menyatakan:

1. Karya tulis skripsi saya ini adalah asli dan belum pernah diajukan untuk mendapatkan gelar akademik di perguruan tinggi mana pun.
2. Karya tulis ini adalah murni gagasan, rumusan dan penelitian sendiri tanpa bantuan pihak lain kecuali arahan dari dosen pembimbing dan masukan tim penguji.
3. Seluruh karya atau pendapat pakar atau karya yang telah dipublikasikan orang lain yang terdapat dalam karya tulis ini telah disitasi nama pengarangnya dan dicantumkan di dalam daftar pustaka.
4. Pernyataan ini dibuat dengan sesungguhnya dan apabila dikemudian hari terdapat penyimpangan dan ketidakbenaran dalam pernyataan ini, maka saya sebagai peneliti bersedia menerima sanksi sesuai dengan undang-undang yang berlaku.

Banjarmasin, 15 November 2023  
Yang membuat pernyataan,



**Ossa Shaumi Ramadhanty**  
NIM 1910412220008



## ABSTRAK

Ossa Shaumi Ramadhanty, 1910412220008, 2023. Pengaruh *Current Ratio (CR)*, *Debt to Asset Ratio (DAR)* dan *Total Asset Turnover (TATO)* terhadap Laba pada Perusahaan Sektor Pertambangan Sub Sektor Batu Bara yang Terdaftar di Bursa Efek Indonesia Periode 2018-2021. Dibawah bimbingan Hj. Nurul Wahyuni.

Dengan berkembangnya tatanan ekonomi dunia dan laju perkembangan menuju ekonomi pasar bebas, perusahaan semakin termotivasi untuk meningkatkan daya saingnya. Tidak terkecuali dengan perusahaan pertambangan, Indonesia merupakan negara yang kaya akan hasil tambang. Salah satu hasil tambang di Indonesia adalah batu bara yang persebarannya terdapat di Sumatera, Jawa, Sulawesi, Kalimantan, Nusa Tenggara, dan Papua. Pada 2018-2021 terjadi pergerakan atau fluktuasi yang cukup signifikan pada laba perusahaan sektor pertambangan sub sektor batu bara yang terdaftar di Bursa Efek Indonesia. Penelitian ini bertujuan untuk mengetahui dan menguji pengaruh *Current Ratio (CR)*, *Debt to Asset Ratio (DAR)* dan *Total Asset Turnover (TATO)* terhadap Laba.

Penelitian ini merupakan penelitian dengan metode kuantitatif dengan tipe penelitian asosiatif kausal. Populasi dalam penelitian ini adalah laporan keuangan perusahaan sektor pertambangan sub sektor batu bara yang terdaftar di Bursa Efek Indonesia berjumlah 29 perusahaan. Besar sampel yang digunakan yaitu laporan keuangan perusahaan sektor pertambangan sub sektor batu bara yang terdaftar di Bursa Efek Indonesia periode 2018-2021 dengan teknik sampling yang digunakan adalah purposive sampling. Jenis data yang digunakan dalam penelitian ini yaitu data sekunder berupa laporan keuangan yang diperoleh dari Bursa Efek Indonesia (BEI). Teknik pengumpulan data dengan melakukan dokumentasi. Teknik analisis data dalam penelitian ini menggunakan analisis regresi linear berganda.

Hasil penelitian membuktikan bahwa *Current Ratio (CR)* berpengaruh signifikan secara parsial terhadap Laba. *Debt to Asset Ratio (DAR)* berpengaruh signifikan secara parsial terhadap Laba. *Total Asset Turnover (TATO)* berpengaruh signifikan secara parsial terhadap Laba. *Current Ratio (CR)*, *Debt to Asset Ratio (DAR)*, *Total Asset Turnover (TATO)* berpengaruh signifikan secara simultan terhadap Laba.

**Kata kunci:** *Current Ratio (CR)*, *Debt to Asset Ratio (DAR)*, *Total Asset Turnover (TATO)*, dan Laba.

## **ABSTRACT**

*Ossa Shaumi Ramadhanty, 1910412220008, 2023. The Effect of Current Ratio (CR), Debt to Asset Ratio (DAR) and Total Asset Turnover (TATO) on Profits in Coal Sub-Sector Mining Sector Companies Listed on the Indonesia Stock Exchange for the 2018-2021 Period. Under the guidance of Hj. Nurul Wahyuni.*

*With the development of the world economic order and the pace of development towards a free market economy, companies are increasingly motivated to increase their competitiveness. Mining companies are no exception, Indonesia is a country rich in mining products. One of the mining products in Indonesia is coal, which is distributed in Sumatra, Java, Sulawesi, Kalimantan, Nusa Tenggara and Papua. In 2018-2021 there was quite significant movement or fluctuation in the profits of mining sector companies in the coal sub-sector listed on the Indonesian Stock Exchange. This research aims to determine and test the effect of Current Ratio (CR), Debt to Asset Ratio (DAR) and Total Asset Turnover (TATO) on Profit.*

*This research is research using quantitative methods with a causal associative research type. The population in this research is the financial reports of 29 companies in the coal sub-sector mining sector listed on the Indonesia Stock Exchange. The sample size used is the financial reports of coal sub-sector mining sector companies listed on the Indonesia Stock Exchange for the 2018-2021 period with the sampling technique used is purposive sampling. The type of data used in this research is secondary data in the form of financial reports obtained from the Indonesia Stock Exchange (BEI). Data collection techniques by carrying out documentation. The data analysis technique in this research uses multiple linear regression analysis.*

*The research results prove that the Current Ratio (CR) has a partially significant effect on Profit. Debt to Asset Ratio (DAR) has a partially significant effect on Profit. Total Asset Turnover (TATO) has a partially significant effect on Profit. Current Ratio (CR), Debt to Asset Ratio (DAR), Total Asset Turnover (TATO) simultaneously have a significant effect on Profit.*

***Keywords: Current Ratio (CR), Debt to Asset Ratio (DAR), Total Asset Turnover (TATO), and Profit.***

## DAFTAR ISI

<b>LEMBAR PENGESAHAN</b> .....	<b>i</b>
<b>SURAT TUGAS</b> .....	<b>ii</b>
<b>BERITA ACARA UJIAN SKRIPSI</b> .....	<b>iii</b>
<b>KATA PENGANTAR</b> .....	<b>iv</b>
<b>LEMBAR PERSEMBAHAN</b> .....	<b>vi</b>
<b>PERNYATAAN ORISINALITAS</b> .....	<b>vii</b>
<b>ABSTRAK</b> .....	<b>viii</b>
<b>ABSTRACT</b> .....	<b>ix</b>
<b>DAFTAR ISI</b> .....	<b>x</b>
<b>DAFTAR TABEL</b> .....	<b>xiv</b>
<b>DAFTAR GAMBAR</b> .....	<b>xv</b>
<b>DAFTAR LAMPIRAN</b> .....	<b>xvi</b>
<b>BAB I PENDAHULUAN</b> .....	<b>1</b>
1.1 Latar Belakang Masalah .....	1
1.2 Rumusan Masalah .....	16
1.3 Tujuan Penelitian.....	16
1.4 Manfaat Penelitian.....	17
<b>BAB II TINJAUAN PUSTAKA</b> .....	<b>19</b>
2.1 Landasan Teoritis .....	19
2.1.1 Laporan Keuangan .....	19
2.1.1.1 Pengertian Laporan Keuangan .....	19
2.1.1.2 Tujuan Laporan Keuangan .....	20
2.1.1.3 Jenis-Jenis Laporan Keuangan .....	22
2.1.2 Analisis Laporan Keuangan .....	23
2.1.2.1 Pengertian Analisis Laporan Keuangan .....	23
2.1.2.2 Tujuan Analisis Laporan Keuangan .....	24
2.1.3 Laba .....	28
2.1.3.1 Pengertian Laba.....	28

2.1.3.2 Jenis-Jenis Laba.....	29
2.1.3.3 Pengertian Laba Bersih .....	31
2.1.4 Rasio Keuangan.....	32
2.1.4.1 Pengertian Rasio Keuangan.....	32
2.1.4.2 Pengertian Analisis Rasio Keuangan.....	33
2.1.4.3 Tujuan dan Manfaat Analisis Rasio Keuangan .....	34
2.1.4.4 Keterbatasan Analisis Rasio Keuangan.....	37
2.1.4.5 Klasifikasi Rasio Keuangan.....	39
2.2 Hubungan Antar Variabel .....	46
2.3 Penelitian Terdahulu.....	49
2.4 Hipotesis dan Model Penelitian.....	65
2.4.1 Hipotesis .....	65
2.4.2 Model Penelitian.....	72
<b>BAB III METODE PENELITIAN .....</b>	<b>73</b>
3.1 Pendekatan Penelitian.....	73
3.2 Desain Penelitian .....	73
3.3 Lokasi dan Waktu Penelitian.....	74
3.4 Populasi, Besar Sampel, dan Teknik Sampling.....	74
3.4.1 Populasi .....	74
3.4.2 Besar Sampel .....	76
3.4.3 Teknik Sampling .....	77
3.5 Definisi Operasional Variabel .....	77
3.6 Teknik Pengambilan Data .....	79
3.7 Teknik Analisis Data .....	80
3.7.1 Analisis Statistik Deskriptif.....	80
3.7.2 Uji Asumsi Klasik .....	80
3.7.2.1 Uji Normalitas .....	81
3.7.2.2 Uji Multikolinieritas .....	81
3.7.2.3 Uji Heterokedastisitas.....	82
3.7.2.4 Uji Autokorelasi .....	83

3.7.3 Analisis Regresi Linier Berganda.....	83
3.7.4 Uji Hipotesis.....	84
3.7.4.1 Uji Parsial (Uji t) .....	84
3.7.4.2 Uji Simultan (Uji F).....	84
3.7.4.3 Koefisien Determinasi ( $R^2$ ) .....	85
<b>BAB IV HASIL PENELITIAN .....</b>	<b>87</b>
4.1 Deskripsi Objek Penelitian .....	87
4.2 Hasil Statistik Deskriptif .....	87
4.3 Hasil Uji Asumsi Klasik.....	90
4.3.1 Uji Normalitas .....	90
4.3.2 Uji Multikolinieritas .....	93
4.3.3 Uji Heterokedastisitas.....	94
4.3.4 Uji Autokorelasi .....	95
4.4 Hasil Analisis Regresi Linier Berganda .....	96
4.5 Pengujian Hipotesis .....	99
4.5.1 Uji Parsial (Uji t) .....	99
4.5.2 Uji Simultan (Uji F) .....	101
4.5.3 Koefisien Determinasi ( $R^2$ ).....	102
4.6 Model Akhir Penelitian .....	104
<b>BAB V PEMBAHASAN HASIL .....</b>	<b>105</b>
5.1 Pembahasan Hasil Penelitian.....	105
5.1.1 Pengaruh Current Ratio (CR) Terhadap Laba Pada Perusahaan Sektor Pertambangan Sub Sektor Batu Bara yang Terdaftar di Bursa Efek Indonesia Periode 2018-2021.....	105
5.1.2 Pengaruh Debt to Asset Ratio (DAR) Terhadap Laba Pada Perusahaan Sektor Pertambangan Sub Sektor Batu Bara yang Terdaftar di Bursa Efek Indonesia Periode 2018-2021.....	106
5.1.3 Pengaruh Total Asset Turnover (TATO) Terhadap Laba Pada Perusahaan Sektor Pertambangan Sub Sektor Batu Bara yang Terdaftar di Bursa Efek Indonesia Periode 2018-2021.....	106
5.1.4 Pengaruh Current Ratio (CR), Debt to Asset Ratio (DAR), dan Total Asset Turnover (TATO) Terhadap Laba Pada Perusahaan Sektor Pertambangan	

Sub Sektor Batu Bara yang Terdaftar di Bursa Efek Indonesia Periode 2018-2021.....	107
5.2 Implikasi Penelitian.....	109
5.2.1 Current Ratio (CR) Terhadap Laba Pada Perusahaan Sektor Pertambangan Sub Sektor Batu Bara yang Terdaftar di Bursa Efek Indonesia Periode 2018-2021.....	109
5.2.2 Debt to Asset Ratio (DAR) Terhadap Laba Pada Perusahaan Sektor Pertambangan Sub Sektor Batu Bara yang Terdaftar di Bursa Efek Indonesia Periode 2018-2021.....	110
5.2.3 Total Asset Turnover (TATO) Terhadap Laba Pada Perusahaan Sektor Pertambangan Sub Sektor Batu Bara yang Terdaftar di Bursa Efek Indonesia Periode 2018-2021.....	111
5.2.4 Current Ratio (CR), Debt to Asset Ratio (DAR), dan Total Asset Turnover (TATO) Terhadap Laba Pada Perusahaan Sektor Pertambangan Sub Sektor Batu Bara yang Terdaftar di Bursa Efek Indonesia Periode 2018-2021.	112
5.3 Keterbatasan Penelitian.....	113
<b>BAB VI PENUTUP .....</b>	<b>114</b>
6.1 Kesimpulan.....	114
6.2 Saran.....	115
<b>DAFTAR PUSTAKA .....</b>	<b>117</b>
<b>LAMPIRAN.....</b>	<b>121</b>
<b>BIODATA PENELITI .....</b>	<b>131</b>

## DAFTAR TABEL

No.	Judul	Hal
Tabel 1.1	Laba Bersih Dalam Rupiah Perusahaan Pertambangan Sub Sektor Batu Bara yang Terdaftar di Bursa Efek Indonesia Periode 2018-2021 .....	8
Tabel 1.2	Perkembangan Current Ratio (CR) Perusahaan Sektor Pertambangan Sub Sektor Batu Bara yang Terdaftar di Bursa Efek Indonesia Periode 2018-2021 .....	10
Tabel 1.3	Perkembangan Debt to Asset Ratio (DAR) Perusahaan Sektor Pertambangan Sub Sektor Batu Bara yang Terdaftar di Bursa Efek Indonesia Periode 2018-2021 .....	12
Tabel 1.4	Perkembangan Total Asset Turnover (TATO) Perusahaan Sektor Pertambangan Sub Sektor Batu Bara yang Terdaftar di Bursa Efek Indonesia Periode 2018-2021 .....	13
Tabel 2.1	Penelitian Terdahulu.....	49
Tabel 3.1	Daftar Perusahaan Sektor Pertambangan Sub Sektor Batu Bara yang Menjadi Sampel Penelitian.....	75
Tabel 3.2	Daftar Perusahaan Sektor Pertambangan Sub Sektor Batu Bara yang Menjadi Populasi Penelitian .....	76
Tabel 3.3	Definisi Operasional Variabel .....	79
Tabel 3.4	Interval Koefisien .....	86
Tabel 4.1	Statistik Deskriptif.....	88
Tabel 4.2	Hasil Uji Normalitas One-Sample Kolmogorov-Smirnov (K-S) .....	92
Tabel 4.3	Hasil Uji Multikolinieritas.....	93
Tabel 4.4	Hasil Uji Glejser .....	95
Tabel 4.5	Hasil Uji Autokorelasi .....	96
Tabel 4.6	Hasil Uji Analisis Regresi Linier Berganda .....	97
Tabel 4.7	Hasil Uji Parsial (Uji t).....	99
Tabel 4.8	Hasil Uji Simultan (Uji F).....	101
Tabel 4.9	Hasil Koefisien Determinasi ( $R^2$ ).....	102

## DAFTAR GAMBAR

No.	Judul	Hal
Gambar 4.1	Histogram Uji Normalitas Data .....	90
Gambar 4.2	Normal Probability Plot .....	91
Gambar 4.3	Grafik <i>Scatterplot</i> .....	94
Gambar 4.4	Model Akhir Penelitian.....	104



## DAFTAR LAMPIRAN

No.	Judul	Hal
Lampiran 1	Daftar Perusahaan Sektor Pertambangan Sub Sektor Batu Bara yang Terdaftar di Bursa Efek Indonesia Periode 2018-2021 yang Menjadi Sampel Penelitian.....	122
Lampiran 2	Tabulasi Data .....	123
Lampiran 3	Hasil <i>Output</i> SPSS 26.0 .....	125
Lampiran 4	Sertifikat Plagiasi .....	130