

SKRIPSI

**PENGARUH EVA DAN MVA TERHADAP HARGA SAHAM PADA
PERUSAHAAN SUB SEKTOR MAKANAN DAN MINUMAN YANG
TERDAFTAR DI BURSA EFEK INDONESIA (BEI) TAHUN 2016-2019**



**Diajukan Untuk Melengkapi Persyaratan Dalam Memperoleh Gelar Sarjana
Manajemen**

Oleh :

**HAYATUN NUFUS
NIM : 1710312620020
PROGRAM STUDI : MANAJEMEN**

**FAKULTAS EKONOMI DAN BISNIS
UNIVERSITAS LAMBUNG MANGKURAT
BANJARMASIN
2023**

LEMBAR LEGALITAS

**PENGARUH EVA DAN MVA TERHADAP HARGA SAHAM PADA
PERUSAHAAN SUB SEKTOR MAKANAN DAN MINUMAN YANG
TERDAFTAR DI BURSA EFEK INDONESIA (BEI) TAHUN 2016-2019**

Yang dipersiapkan dan disusun oleh :

Hayatun Nufus

NIM. 1710312620020

Telah dipertahankan di depan Tim Penguji pada tanggal 15 September 2023
dan dinyatakan telah memenuhi Syarat untuk diterima

Pembimbing



Sufi Jikrillah, ST, MM, CRA, CRMP

NIP. 19740118200501001

Penguji I



Dr. Fifi Swandari, SE, M.Si

NIP. 197102282008012013

Penguji II



Abdul Hadi, SE, M.Si

NIP. 197007072005011001

Mengetahui,
Ketua Jurusan Manajemen






Dr. RR Yulianti Prihatiningrum, SE, M.Si

NIP. 197307272001122001

LEMBAR PENGESAHAN
UNIVERSITAS LAMBUNG MANGKURAT
FAKULTAS EKONOMI DAN BISNIS
BANJARMASIN

Nama : Hayatun Nufus
Nim : 1710312620020
Jurusan/Program Studi : Manajemen
Judul Skripsi : **Pengaruh EVA dan MVA Terhadap Harga Saham Pada Perusahaan Sub Sektor Makanan Dan Minuman Yang Terdaftar Di Bursa Efek Indonesia (BEI) Tahun 2016-2019**
Mata Kuliah Pokok : Manajemen Keuangan
Ujian Dilaksanakan : 15 September 2023
Waktu Ujian : 09.00 – 11.30 WITA

Tim Penguji




Pembimbing	: Sufi Jikrillah, ST, MM, CRA, CRMP	 (.....)
Penguji I	: Dr. Fifi Swandari, SE, M.Si	 (.....)
Penguji II	: Abdul Hadi, SE, M.Si	 (.....)

BERITA ACARA PERBAIKAN SKRIPSI

Berdasarkan hasil ujian yang telah dilakukan oleh mahasiswa Fakultas Ekonomi dan Bisnis Universitas Lambung Mangkurat dibawah ini :

Dengan ini telah melakukan perbaikan skripsi berdasarkan saran dari Tim penguji :

Nama : Hayatun Nufus
Nim : 1710312620020
Jurusan / Program Studi : Manajemen
Judul Skripsi : **Pengaruh EVA dan MVA Terhadap Harga Saham Pada Perusahaan Sub Sektor Makanan Dan Minuman Yang Terdaftar Di Bursa Efek Indonesia (Bei) Tahun 2016-2019**
Hari/Tanggal : Jumat, 15 September 2023
Tempat Ujian : Online
Waktu Ujian : 09.00 – 11.30 WITA


No	Nama dosen	Keterangan	Tanda tangan dosen
1	Sufi Jikrillah, ST, MM, CRA, CRMP	Pembimbing	
2	Dr. Fifi Swandari, SE, M.Si	Penguji I	
3	Abdul Hadi, SE, M.Si	Penguji II	

Demikian berita acara perbaikan skripsi yang telah mendapatkan persetujuan dari Tim dosen penguji

Banjarmasin, 15 September 2023


Mengetahui/
Ketua Jurusan Manajemen

Dr. RR Yulianti Prihatiningrum, SE, M.Si
NIP. 197307272001122001

Mahasiswa

Hayatun Nufus
NIM. 1710312620020

SURAT PERNYATAAN

Saya yang bertanda tangan dibawah ini menyatakan dengan sesungguhnya, bahwa Skripsi ini merupakan hasil penelitian yang telah saya lakukan. Segala kutipan dan bantuan dari berbagai sumber telah diungkapkan sebagaimana mestinya. Skripsi ini belum pernah dipublikasikan untuk keperluan lain oleh siapapun juga. Apabila di kemudian hari ternyata pernyataan saya ini tidak benar, maka saya bersedia menerima akibat hukum dari ketidak benaran pernyataan tersebut.

Banjarmasin, 15 September 2023
Yang membuat pernyataan,



Hayatun Nufus
NIM. 1710312620020

KATA PENGATAR

Segala puji kehadiran Allah SWT penulis sampaikan karena atas limpahan rahmat, hidayah dan inayah-Nya sehingga penulis dapat menyelesaikan skripsi berjudul “Pengaruh EVA dan MVA Terhadap Harga Saham Pada Perusahaan Sub Sektor Makanan Dan Minuman Yang Terdaftar Di Bursa Efek Indonesia (BEI) Tahun 2016-2019” Penelitian ini bertujuan untuk memenuhi salah satu syarat kelulusan dalam memperoleh gelar sarjana ekonomi di Fakultas Ekonomi dan Bisnis Universitas Lambung Mangkurat Banjarmasin.

Penulis menyadari dalam penyusunan skripsi ini banyak mendapat bimbingan, dukungan, motivasi dari berbagai pihak. Penulis mengucapkan banyak-banyak terimakasih kepada para pihak yang mendukung dalam penulisan skripsi ini, karena itu pada kesempatan kali ini penulis mengucapkan terimakasih yang sebesar-besarnya kepada :

1. Allah SWT. atas segala limpahan rahmat dan inayah-Nya serta nikmat lainnya yang telah diberikan berupa kemudahan sehingga penelitian ini dapat diselesaikan.
2. Kedua orang tua, Bapak Aserani dan Ibu Hartati yang telah menjadi orang tua terhebat, memberikan nasehat, cinta, Perhatian, kasih sayang, motivasi serta dengan dukungan maupun do’a untuk penulis menyelesaikan penelitian ini.
3. Keluarga yang selama ini berperan memberikan dukungan serta Do’a dan untuk mengingatkan selalu bersyukur atas nikmat Allah SWT.
4. Bapak Dr. Atma Hayat, Drs. Ec. M.Si, Ak, Ca selaku Dekan Fakultas Ekonomi dan Bisnis Universitas Lambung Mangkurat.

5. Ibu Dr. Raden Roro Yulianti Prihatiningrum, SE, M.Si selaku Ketua jurusan Manajemen Fakultas Ekonomi dan Bisnis Universitas Lambung Mangkurat.
6. Bapak Abdul Hadi, SE, M.Si selaku Dosen Penasehat Akademik sekaligus selaku dosen penguji II, Bapak Sufi Jikrillah, ST, MM, CRA, CRMP selaku Dosen Pembimbing, Ibu Dr. Fifi Swandari, SE, M.Si selaku dosen penguji I yang telah mendorong, mengarahkan dan membantu dalam penyusunan proposal skripsi ini.
7. Dosen-dosen atau tenaga pengajar lainnya yang sudah memberikan ilmu pengetahuan kepada saya dalam menyelesaikan penelitian ini.
8. Para sahabat diperkuliahan Santi Gustina dan Indah Larassanti terimakasih atas segala kerja sama dalam pengerjaan tugas-tugas dimasa perkuliahan, dukungan, do'a yang kalian berikan, menyediakan fasilitas tempat berkumpul, serta banyak membantu dalam penyelesaian skripsi ini dan memberi kesan-kesan dimasa perkuliahan.
9. Teman-teman Angkatan 2017 jurusan manajemen yang sudah menjadi teman seperjuangan selama ini, terimakasih sudah memberikan kesan-kesan disetiap semesternya, ditiap hari maupun di jam-jam perkuliahan, bahkan diluar perkuliahan dan dimana ada pertemuan maka disitu ada perpisahan, semoga sukses dijalannya masing-masing.
10. Semua pihak yang tidak dapat penulis sebutkan satu persatu yang juga telah memberikan bantuan, motivasi dan dukungan untuk menyelesaikan skripsi ini.

Semoga semua bantuan, motivasi dan dukungan baik berupa do'a, ilmu, motivasi dan saran bernilai ibadah disisi Allah SWT serta mendapatkan pahala yang berlipat ganda disisi-Nya.

Akhirnya dengan segala kerendahan hati, semoga skripsi ini dapat bermanfaat bagi pihak-pihak yang membutuhkan. Penulis juga menyadari bahwa skripsi ini jauh dari kata sempurna dan banyak kelemahan, sehingga penulis mengharapkan saran dan kritik atas skripsi ini.

Banjarmasin, 15 September 2023

Penyusun



Hayatun Nufus
NIM. 1710312620020

ABSTRACT

Hayatun Nufus (2023). The influence of EVA and MVA on share prices in food and beverage sub-sector companies listed on the Indonesian Stock Exchange (BEI) in 2016-2019. Supervisor: Sufi Jikrillah, ST, MM, CRA, CRMP.

The aim of this research was to determine the influence of Economic Value Added (EVA) on share prices in food and beverage sub-sector companies listed on the Indonesia Stock Exchange (BEI) in 2016 - 2019 and to determine the influence of Market Value Added (MVA) on share prices in food and beverage sub-sector companies listed on the Indonesia Stock Exchange (BEI) 2016 – 2019.

This research uses a quantitative type of research. The unit of analysis in the research is the subject to be studied, namely share prices in food and beverage sub-sector companies listed on the Indonesia Stock Exchange (BEI) in 2016-2019. The data collection technique used in this research was carried out using the documentation method. The data analysis technique carried out in this research is a quantitative analysis method using Economic Value Added (EVA) and Market Value Added (MVA) measurements.

Research results Based on the processing results, it can be concluded that food and beverage companies listed on the Indonesia Stock Exchange (BEI) from 2016 to 2019 partially had EVA and had a significant effect on share prices. EVA shows a rate of return on capital that is higher than the cost of capital, this means that the company is able to create added value for company owners in the form of additional wealth. MVA partially has a significant effect on share prices. The higher the MVA, the better the company's market value in creating wealth for capital owners.

Keywords: Economic Value Added (EVA), Market Value Added (MVA) and Stock Prices.

ABSTRAK

Hayatun Nufus (2023). Pengaruh eva dan mva terhadap harga saham pada perusahaan sub sektor makanan dan minuman yang terdaftar di bursa efek indonesia (bei) tahun 2016-2019. Pembimbing: Sufi Jikrillah, ST, MM, CRA, CRMP.

Tujuan penelitian ini dilakukan Untuk mengetahui pengaruh *Economic Value Added* (EVA) terhadap harga saham pada perusahaan sub sektor makanan dan minuman yang terdaftar di Bursa Efek Indonesia (BEI) Tahun 2016 – 2019 dan Untuk mengetahui pengaruh *Market Value Added* (MVA) terhadap harga saham pada perusahaan sub sektor makanan dan minuman yang terdaftar di Bursa Efek Indonesia (BEI) Tahun 2016 – 2019.

Penelitian kali ini menggunakan jenis penelitian Kuantitatif. unit analisis dalam penelitian ialah subjek yang akan diteliti adalah Harga saham pada perusahaan sub sektor makanan dan minuman yang terdaftar di Bursa Efek Indonesia (BEI) tahun 2016-2019. Teknik pengumpulan data yang digunakan dalam penelitian ini dilakukan dengan metode dokumentasi. Teknik analisis data dilakukan pada penelitian ini adalah dengan metode analisis kuantitatif menggunakan pengukuran *Economic Value Added* (EVA) dan *Market Value Added* (MVA).

Hasil penelitian Berdasarkan hasil pengolahan dapat disimpulkan bahwa perusahaan makanan dan minuman yang terdaftar di Bursa Efek Indonesia (BEI) pada tahun 2016 hingga 2019 EVA secara parsial berpengaruh signifikan terhadap harga saham. EVA menunjukkan tingkat pengembalian atas modal yang lebih tinggi daripada tingkat biaya modal, hal ini berarti bahwa perusahaan mampu menciptakan nilai tambah bagi pemilik perusahaan berupa tambahan kekayaan. MVA secara parsial berpengaruh signifikan terhadap harga saham. Semakin tinggi MVA, semakin baik nilai pasar perusahaan dalam menciptakan kekayaan pemilik modal.

Kata Kunci: *Economic Value Added* (EVA), *Market Value Added* (MVA) dan Harga Saham.

DAFTAR ISI

LEMBAR LEGALITAS	i
LEMBAR PENGESAHAN	ii
LEMBAR BERITA ACARA PERBAIKAN SKRIPSI	iii
SURAT PERNYATAAN	iv
KATAPENGANTAR	v
ABSTRACK	vi
ABSTRAK	vii
DAFTAR ISI	viii
DAFTAR TABEL	ix
DAFTAR GAMBAR	x
DAFTAR LAMPIRAN	xi
BAB I	1
PENDAHULUAN	1
1.1. Latar Belakang	1
1.2. Rumusan masalah	9
1.3. Tujuan Penelitian	9
1.4. Manfaat Penelitian	10
1.5. Sistematika Pembahasan	11
BAB II	13
TINJUAN PUSTAKA	13
2.1. Landasan Teori / Kajian Teoritis	13
2.1.1 Investasi	13
2.1.2. Saham	13
2.1.3. Harga Saham	14
2.1.4. Economic Value Added (EVA)	15
2.2. Hasil Penelitian Sebelumnya	24
BAB III	34
KERANGKA KONSEPTUAL	34
3.1. Kerangka konseptual	34
3.2. Hipotesis.....	35

BAB IV	38
METODE PENELITIAN	38
4.1. Ruang lingkup penelitian	38
4.2. Jenis penelitian	38
4.3. Unit analisis	39
4.4. Populasi dan sampel	39
4.5. Variable Dan Definisi Operasional Variable.....	42
4.6. Teknik pengumpulan data.....	43
4.7. Teknik Analisis Data	44
BAB V	49
HASIL PENELITIAN DAN ANALISIS	49
5.1 Gambaran Umum Obyek Penelitian.....	49
5.2 Hasil dan Analisis	71
5.3 Pembahasan hasil penelitian.....	85
5.4 Implikasi Hasil Penelitian.....	88
5.5. Keterbatasan Penelitian.....	89
BAB VI	90
PENUTUP	90
6.1 Kesimpulan.....	90
6.2. Saran.....	90
DAFTAR PUSTAKA	91

DAFTAR TABEL

Tabel 1. 1 CAGR Sektor yang terdaftar di BI.....	7
Tabel 2. 1 Penelitian terdahulu.....	33
Tabel 4. 1 Tahapan Pemilihan Sampel Penelitian.....	40
Tabel 4. 2 Daftar Sampel Penelitian	41
Tabel 4. 3 Pengambilan keputusan Durbin Waston.....	46
Tabel 5. 1.Economy Value added (EVA)	71
Tabel 5. 2Market Value Added (MVA).....	74
Tabel 5. 3 Harga saham.....	75
Tabel 5. 4 Uji Statistik	76
Tabel 5. 5 Uji Normalitas.....	77
Tabel 5. 6 Uji Heteroskedastisitas.....	78
Tabel 5. 7 Uji Autokorelasi.....	79
Tabel 5. 8 Uji multikolinearitas	81
Tabel 5. 9 Uji Regresi	81
Tabel 5. 10 model Summary	83
Tabel 5. 11 uji T	84

DAFTAR GAMBAR

Gambar 3. 1 Kerangka Konseptual	34
---------------------------------------	----

DAFTAR LAMPIRAN

Lampiran 1 Tabel Perhitungan EVA

Lampiran 2 Tabel Perhitungan MVA

Lampiran 3 Tabel Perhitungan Harga Saham

Lampiran 4 Uji Deskriptif

Lampiran 5 Uji Normalitas

Lampiran 6 Uji Parsial

Lampiran 7 Uji Koefisien Determinasi & Durbin Watson

Lampiran 8 Uji Multikolinearitas

Lampiran 9 Koefisien Determinasi