

SKRIPSI

PENGARUH *CURRENT RATIO*, *DEBT TO EQUITY RATIO*, *RETURN ON ASSET*, DAN *EARNING PER SHARE* TERHADAP HARGA SAHAM (Studi Kasus Pada Perusahaan Pertambangan Sektor Produksi Batubara Yang Terdaftar di BEI Pada Tahun 2018 – 2023)



Diajukan Untuk Melengkapi Persyaratan Dalam Memperoleh
Gelar Sarjana Akuntansi

Oleh:

Deni Purwanti

NIM. 1810313120029

PROGRAM STUDI: AKUNTANSI

**FAKULTAS EKONOMI DAN BISNIS
UNIVERSITAS LAMBUNG MANGKURAT
BANJARMASIN**

2024

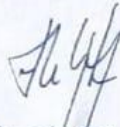
PENGARUH *CURRENT RATIO*, *DEBT TO EQUITY RATIO*, *RETURN ON ASSET*, DAN *EARNING PER SHARE* PADA HARGA SAHAM (Studi Kasus Pada Perusahaan Pertambangan Sektor Produksi Batu Bara Yang Terdaftar di BEI Pada Tahun 2018 - 2023)

Yang dipersiapkan dan disusun oleh:

DENI PURWANTI
NIM. 1810313120029


Telah dipertahankan di depan Tim Penguji pada tanggal 10 Juni 2024 dan dinyatakan telah memenuhi syarat untuk diterima

Pembimbing




Dra. Nor Hikmah, SE, MSA, Ak, CA
NIP. 19650717 199303 2 001

Penguji I



Novika Rosari, SE, M.Si, Ak, CA
NIP. 19661230 199502 2 001

Penguji II



Enny Hardi, SE, M.Si, Ak, CA
NIP. 19830403 201012 2 001

Mengetahui,
Koordinator Program Studi S1 Akuntansi




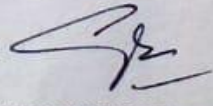
Alfan, SE, M.Si, Ak, CA, CPS (Aus)
NIP. 19750321 200312 1 001


LEMBAR PENGESAHAN
UNIVERSITAS LAMBUNG MANGKURAT
FAKULTAS EKONOMI DAN BISNIS
BANJARMASIN

Nama : Deni Purwanti
NIM : 1810313120029
Jurusan/Program Studi : S1 Akuntansi
Judul Skripsi : Pengaruh Current Ratio, Debt to Equity Ratio, Return on Asset, dan Earning Per Share terhadap Harga Saham (Studi Kasus pada Perusahaan Pertambangan Sektor Produksi Batubara yang telah terdaftar di Bursa Efek Indonesia pada tahun 2018-2023)
Mata Kuliah Pokok : Akuntansi Keuangan
Ujian Dilaksanakan : 10 Juni 2024

TIM Penguji

1. Pembimbing **Dra. Nor Hikmah, SE, MSA, Ak, CA** ()

2. Penguji 1 **Novika Rosari, SE, M.Si, Ak, CA** ()

3. Penguji 2 **Enny Hardi, SE, M.Si, Ak, CA** ()

SURAT PERNYATAAN

Saya yang bertanda tangan di bawah ini menyatakan dengan sesungguhnya, bahwa Skripsi ini merupakan hasil penelitian yang telah saya lakukan. Segala kutipan dan bantuan dari berbagai sumber telah diungkapkan sebagaimana mestinya. Skripsi ini belum pernah dipublikasikan untuk keperluan lain oleh siapapun juga. Apabila dikemudian hari ternyata pernyataan saya ini tidak benar, maka saya bersedia menerima akibat dari ketidakbenaran pernyataan tersebut.

Banjarmasin, 27 Juni 2024

Yang membuat pernyataan,



Deni Purwanti

NIM. 1810313120029

BERITA ACARA PERBAIKAN SKRIPSI

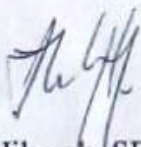
Berdasarkan hasil ujian skripsi yang telah dilaksanakan oleh mahasiswa Fakultas Ekonomi dan Bisnis Universitas Lambung Mangkurat:

Nama : Deni Purwanti
NIM : 1810313120029
Program Studi : S-1 Akuntansi
Judul Skripsi : Pengaruh *Current Ratio*, *Debt to Equity*, *Return on Asset*, dan *Earning Per Share* Terhadap Harga Saham (Studi Kasus Pada Perusahaan Pertambangan Sektor Produksi Batubara Yang Terdaftar di Bursa Efek Indonesia Pada Tahun 2018-2023)
Hari, Tanggal Ujian : Senin, 10 Juni 2024
Waktu, Tempat : 10.00-12.00 WITA & Ruang Ujian 3 FEB ULM

Dengan ini telah melakukan perbaikan skripsi berdasarkan saran Tim Penguji.

Demikian Berita Acara Perbaikan Skripsi yang telah mendapatkan persetujuan dari Tim Penguji.

Mengetahui,
Dosen Pembimbing



Dra. Nor Hikmah, SE, MSA, Ak, CA
NIP. 19650717 199303 2 001


Banjarmasin, 25 Juni 2024

Mahasiswa



Deni Purwanti
NIM. 1810313120029

Koordinator Program Studi S1 Akuntansi



Alfian, SE, M.Si, Ak, CA, CPS (Aus)
NIP. 19750321 200312 1 001

KATA PENGANTAR

Puji dan syukur dipanjatkan kepada Allah SWT, yang telah melimpahkan segala rahmat, taufik dan hidayah-Nya serta tidak lupa pula dipanjatkan shalawat dan salam kepada junjungan Nabi Muhammad SWA, sehingga peneliti dapat menyelesaikan skripsi ini. Dalam penyusunan skripsi ini peneliti menyadari bahwa masih terdapat berbagai kekurangan, untuk itu dengan segala kerendahan hati, peneliti bersedia menerima kritik dan saran dari semua pihak dan semoga skripsi ini dapat bermanfaat bagi semua pihak yang berkepentingan. Peneliti dapat menyelesaikan skripsi ini berkat doa, bantuan, serta bimbingan dari berbagai pihak, sehingga peneliti menyampaikan terima kasih yang sedalam-dalamnya kepada:

1. Bapak Prof. Dr. Ahmad Yunani, S.E., M.Si. selaku Dekan Fakultas Ekonomi dan Bisnis Universitas Lambung Mangkurat.
2. Bapak Alfian, SE, M.Si, Ak, CA, CPS (Aus) selaku Ketua Jurusan Akuntansi Fakultas Ekonomi dan Bisnis Universitas Lambung Mangkurat.
3. Ibu Dra. Nor Hikmah, SE, MSA, Ak, CA selaku Dosen Pembimbing yang telah meluangkan waktu, tenaga dan pikiran dalam memberikan bimbingan, motivasi, arahan dan saran-saran yang sangat membantu saya dalam menyelesaikan skripsi ini.
4. Ibu Novika Rosari, SE, M.Si, Ak, CA selaku Dosen Penguji I yang mana telah banyak memberikan saran serta masukan dalam penyempurnaan penulisan ini.
5. Ibu Enny Hardi, SE, M.Si, Ak selaku Dosen Penguji II yang telah memberikan banyak sekali masukan dan saran untuk menyempurnakan skripsi ini.
6. Seluruh Dosen Pengajar dan seluruh staf di lingkungan Fakultas Ekonomi dan Bisnis Universitas Lambung Mangkurat.
7. Kepada kedua orang tua yang paling saya cintai dan sayangi, Bapak (Pardan) dan Mama (Supatmi) terima kasih banyak karena selama ini telah banyak memberikan semua kebutuhan peneliti, baik itu dukungan berupa finansial, doa, serta berupa dukungan mental yang mana dapat menguatkan saya dalam menyelesaikan skripsi

ini sampai saat ini. Semoga Allah SWT selalu melimpahkan rahmat karunia dan ridho kepada keduanya. Aamiin.

8. Kepada seluruh keluarga besar yang telah banyak membantu dalam memberikan semangat serta doa-doa agar peneliti dapat segera menyelesaikan skripsi ini.
9. Kepada teman-temanku, Ena, Niddy, Ani, Titin, Ida, Lazmi, Raya, serta teman lainnya yang tentunya sangat membantu peneliti dalam menyelesaikan skripsi ini, baik itu berupa saran, doa, ataupun semangat yang tidak membuat peneliti patah semangat.
10. Kepada Hajime Isyama serta author lain dari manga dan webtoon yang telah saya baca dan tonton animenya, terima kasih banyak karena telah menciptakan karya-karya luar biasa yang dapat menemani peneliti ketika peneliti mengalami keterpurukan selama pengerjaan skripsi ini.

Peneliti sadar bahwa skripsi ini masih jauh dari kata sempurna. Oleh karena itu, kritik serta saran sangat diharapkan demi sempurnanya skripsi ini. Semoga skripsi ini dapat memberikan manfaat, utamanya bagi peneliti dan juga pihak-pihak yang memerlukan.

Semoga segala jasa baik semua pihak yang telah membantu peneliti selama penelitian ini mendapatkan limpahan rahmat dan berkah dari Allah SWT. Besar harapan peneliti sehingga skripsi ini dapat memberikan manfaat kepada berbagai pihak. Aamiin.

Banjarmasin, 8 Juni 2024

Deni Purwanti

ABSTRACT

Deni Purwanti (2024). The Effect of Current Ratio, Debt to Equity Ratio, Return on Assets, and Earning Per Share on Share Prices (Case Study of a Mining Company in the Coal Production Sector Listed on the Indonesia Stock Exchange in 2018-2023). Supervisor: Dra. Nor Hikmah, SE, MSA, Ak, CA.

Share prices can be interpreted as the value of a company and a measure of company performance. Good share prices can be used as a reference for investors regarding their investment decisions. This can also be seen through quarterly or annual financial reports. This research aims to test and analyze the influence of Current Ratio, Debt to Equity Ratio, Return on Assets, and Earning Per Share on Stock Prices.

The population in this study were coal production sector mining companies listed on the Indonesia Stock Exchange in 2018-2023. The sample selection technique used a purposive sampling method so that 14 companies were obtained as samples. The analysis technique used the multiple linear regression method which was processed with the SPSS version 27 program.

The research results show that the Current Ratio has an influence on stock prices because many investors determine their investment decisions based on the liquidity ratio. The Debt to Equity Ratio has no influence on share prices because basically there is a difference between practice and theory which is a reference for investors not to consider the Debt to Equity Ratio. Return on Assets has an influence on share prices because there are still many investors who use Return on Assets as a reference for their investment decisions. Earning Per Share has no influence on share prices because basically there is a difference between practice and theory which is a reference for investors not to consider Earning Per Share.

Keywords: Current Ratio, Debt to Equity Ratio, Return on Assets, Earning Per Share, and Share Price

ABSTRAKSI

Deni Purwanti (2024). Pengaruh *Current Ratio*, *Debt to Equity Ratio*, *Return on Asset*, Dan *Earning Per Share* Terhadap Harga Saham (Studi Kasus Pada Perusahaan Pertambangan Sektor Produksi Batubara Yang Terdaftar di Bursa Efek Indonesia Pada Tahun 2018-2023). Pembimbing: Dra. Nor Hikmah, SE, MSA, Ak, CA.

Harga Saham dapat diartikan sebagai nilai suatu perusahaan dan pengukur dari kinerja perusahaan. Harga Saham yang baik dapat dijadikan acuan untuk para investor mengenai keputusan investasi mereka. Hal tersebut dapat dilihat juga melalui laporan keuangan triwulanan atau tahunan. Penelitian ini bertujuan untuk menguji dan menganalisis pengaruh *Current Ratio*, *Debt to Equity Ratio*, *Return on Asset*, dan *Earning Per Share* terhadap Harga Saham.

Populasi pada penelitian ini adalah perusahaan pertambangan sektor produksi batubara yang terdaftar di Bursa Efek Indonesia pada tahun 2018-2023. Teknik pemilihan sampel menggunakan metode *purposive sampling* sehingga diperoleh 14 perusahaan sebagai sampel. Teknik analisis menggunakan metode regresi linear berganda yang diolah dengan program SPSS versi 27.

Hasil penelitian menunjukkan bahwa *Current Ratio* memiliki pengaruh terhadap Harga Saham dikarenakan banyak dari investor menentukan keputusan investasinya berdasarkan rasio likuiditas. *Debt to Equity Ratio* tidak memiliki pengaruh terhadap Harga Saham karena pada dasarnya terjadi perbedaan antara praktik dan juga teorinya yang menjadi acuan investor untuk tidak mempertimbangkan *Debt to Equity Ratio*. *Return on Asset* memiliki pengaruh terhadap Harga Saham karena masih banyak investor yang menjadikan *Return on Asset* sebagai acuan keputusan investasi mereka. *Earning Per Share* tidak memiliki pengaruh terhadap Harga Saham karena pada dasarnya terjadi perbedaan antara praktik dan juga teorinya yang menjadi acuan investor untuk tidak mempertimbangkan *Earning Per Share*.

Kata Kunci: *Current Ratio*, *Debt to Equity Ratio*, *Return on Asset*, *Earning Per Share*, dan Harga Saham

DAFTAR ISI

LEMBAR LEGALITAS	ii
LEMBAR PENGESAHAN	iii
SURAT PERNYATAAN.....	iv
BERITA ACARA	v
KATA PENGANTAR	vi
<i>ABSTRACT</i>	viii
ABSTRAKSI	ix
DAFTAR ISI.....	x
DAFTAR TABEL.....	xiii
DAFTAR GAMBAR	xv
BAB I PENDAHULUAN.....	1
1.1 Latar Belakang	1
1.2 Rumusan Masalah	11
1.3 Tujuan Penelitian.....	11
1.4 Manfaat Penelitian.....	12
BAB II TINJAUAN PUSTAKA.....	14
2.1 Landasan Teori	14
2.1.1 Teori Sinyal.....	14
2.1.2 Investasi.....	17
2.1.3 Pasar Modal.....	18
2.1.4 Harga Saham	20
2.1.5 Rasio Keuangan	22
2.1.6 Perusahaan Pertambangan.....	36
2.2 Review Penelitian Terdahulu	37
BAB III KERANGKA KONSEPTUAL DAN HIPOTESIS	67
3.1 Kerangka Konseptual	67
3.2 Hipotesis.....	68
3.2.1 Hubungan <i>Current Ratio</i> (CR) terhadap Harga Saham	69

3.2.2	Hubungan <i>Debt to Equity Ratio</i> (DER) terhadap Harga Saham	70
3.2.3	Hubungan <i>Return on Asset</i> (ROA) terhadap Harga Saham	71
3.2.4	Hubungan <i>Earning Per Share</i> (EPS) terhadap Harga Saham.....	73
BAB IV METODE PENELITIAN		76
4.1	Ruang Lingkup Penelitian	76
4.2	Jenis Penelitian	76
4.3	Tempat atau Lokasi Penelitian	76
4.4	Unit Analisis.....	77
4.5	Populasi dan Sampel	77
4.6	Definisi Operasional.....	83
4.7	Teknik Pengumpulan Data	85
4.8	Teknik Analisis Data	86
4.8.1	Statistik Deskriptif	86
4.8.2	Uji Asumsi Klasik.....	86
4.8.3	Regresi Linear Berganda.....	89
4.8.4	Uji Hipotesis	90
BAB V HASIL PENELITIAN DAN ANALISIS.....		93
5.1	Gambaran Umum Objek Penelitian	93
5.1.1	Perusahaan pertambangan.....	93
5.1.2	Perusahaan Subsektor Batubara	96
5.1.3	Profil Perusahaan Sampel	97
5.2	Hasil dan Analisis.....	103
5.2.1	Analisis Deskriptif Variabel.....	103
5.2.2	Analisis Data	106
5.2.3	Pembahasan Hasil Penelitian	119
5.2.4	Implikasi Hasil Penelitian	127
5.2.5	Keterbatasan Penelitian.....	130
BAB VI PENUTUP		131
6.1	Kesimpulan.....	131
6.2	Saran.....	132

DAFTAR PUSTAKA	
LAMPIRAN.....	136

DAFTAR TABEL

Tabel 1.1 Harga saham, CR, DER, ROA dan EPS perusahaan Adaro Energy Tbk periode 2016-2017	8
Tabel 1.2 Harga saham, ROA, DER, EPS dan NPM perusahaan Atlas Resources Tbk periode 2016-2017	8
Tabel 2.1 Penelitian Terdahulu	38
Tabel 4.1 Daftar Populasi Perusahaan Pertambangan yang Listing di BEI.....	78
Tabel 4.2 Daftar Kriteria dan Hasil Pemilihan Sampel.....	81
Tabel 4.2 Daftar Sampel Perusahaan Pertambangan yang <i>Listing</i> di BEI.....	82
Tabel 4.3 Dasar Pengambilan Keputusan Pada Uji Autokorelasi.....	90
Tabel 5.1 Hasil Analisis Statistik Deskriptif.....	104
Tabel 5.2 Hasil Uji Normalitas – One Sample Kolmogorov-Sminrnov	108
Tabel 5.3 Hasil Uji Multikolinearitas	109
Tabel 5.4 Hasil Uji Heteroskedstisitas	110
Tabel 5.5 Penilaian Durbin-Watson	111
Tabel 5.6 Hasil Uji Durbin-Watson	112
Tabel 5.7 Hasil Uji Durbin-Watson (Transformasi Cochrane Orcutt).....	113
Tabel 5.8 Hasil Uji Regresi Linear Berganda	114
Tabel 5.9 Hasil Uji Koefisien Determinasi	116
Tabel 5.10 Hasil Uji Kelayakan Model	117
Tabel 5.11 Hasil Uji Parsial (Uji-t).....	118
Tabel 5.12 DER dan Harga Saham Perusahaan Pertambangan Sektor Produksi Batu Bara Tahun 2018-2023.....	122

Tabel 5.13 EPS dan Harga Saham Perusahaan Pertambangan Sektor Produksi Batu

Bara Tahun 2018-2023..... 126

DAFTAR GAMBAR

Bagan 3.1 Kerangka Konseptual.....	69
Bagan 3.2 Model Konseptual.....	76