

SKRIPSI
PENGARUH JUMLAH PENDUDUK MISKIN, PERTUMBUHAN
EKONOMI DAN UPAH MINIMUM TERHADAP PENYERAPAN
TENAGA KERJA DI KABUPATEN TANAH LAUT TAHUN 2007-2020



Diajukan Untuk Melengkapi Persyaratan Dalam Memperoleh
Gelar Sarjana Ekonomi

Oleh :

RENI SETIAWATI

NIM : 1810311120018

PROGRAM STUDI : EKONOMI PEMBANGUNAN

FAKULTAS EKONOMI DAN BISNIS

UNIVERSITAS LAMBUNG MANGKURAT

BANJARMASIN

2023

LEMBAR LEGALITAS

**PENGARUH JUMLAH PENDUDUK MISKIN, PERTUMBUHAN
EKONOMIDAN UPAH MINIMUM TERHADAP PENYERAPAN
TENAGA KERJA DI KABUPATEN TANAH LAUT TAHUN 2007-2020**

Yang dipersiapkan dan disusun oleh :

RENI SETIAWATI
NIM.1810311120018

Telah dipertahankan di depan Tim Penguji pada tanggal 31 Oktober 2022 dan dinyatakan telah memenuhi syarat untuk diterima

Pembimbing



Dra. Ika Chandriyanti, M.P.
NIP. 19610119 198603 2 001

Penguji I



Drs. Muhammad Saleh, M.P.
NIP. 19630103 198811 1 001

Penguji II



Lina Suherty, S.E, M.P.
NIP. 19761113 200003 2 001

Mengetahui :

Koordinator Program Studi Ekonomi Pembangunan






Dr. Hj. Muzdalifah, S.E, M.Si.
NIP.19720410 199702 2 003

LEMBAR PENGESAHAN UJIAN SKRIPSI
UNIVERSITAS LAMBUNG MANGKURAT
FAKULTAS EKONOMI DAN BISNIS

Nama : Reni Setiawati
NIM : 1810311120018
Program Studi : Ekonomi Pembangunan
Judul Skripsi : Pengaruh Jumlah Penduduk Miskin, Pertumbuhan
Ekonomi, dan Upah Minimum Terhadap Penyerapan
Tenaga Kerja di Kabupaten Tanah Laut Tahun 2007-2020
Mata Kuliah Pokok : Ekonomi Pembangunan
Ujian Di Laksanakan : 31 Oktober 2022
Waktu Ujian : 14.00 s/d 16.00 WITA

TIM PENGUJI




Pembimbing : Dra. Ika Chandriyanti, M.P. ()
Penguji I : Drs. Muhammad Saleh, M.P. ()
Penguji II : Lina Suherty, S.E, M.P. ()

BERITA ACARA PERBAIKAN SKRIPSI

Berdasarkan hasil ujian yang telah dilaksanakan oleh mahasiswa Fakultas Ekonomi dan Bisnis Universitas Lambung Mangkurat:

Nama : Reni Setiawati
NIM : 1810311120018
Program Studi : Ekonomi Pembangunan
Judul Skripsi : Pengaruh Jumlah Penduduk Miskin, Pertumbuhan Ekonomi, dan Upah Minimum Terhadap Penyerapan Tenaga Kerja di Kabupaten Tanah Laut Tahun 2007-2020
Mata Kuliah Pokok : Ekonomi Pembangunan
Ujian Di Laksanakan : 31 Oktober 2022
Waktu Ujian : 14.00 s/d 16.00 WITA

Dengan ini telah melakukan perbaikan skripsi berdasarkan saran Tim Penguji :

No	Nama	Keterangan	Tanda Tangan
1	Dra. Ika Chandriyanti, M.P.	Pembimbing	
2	Drs. Muhammad Saleh, M.P.	Penguji I	
3	Lina Suherty, S.E, M.P.	Penguji II	

Demikian berita acara perbaikan skripsi yang telah mendapatkan persetujuan dari Tim Penguji.

Banjarmasin, 12 Desember 2022

Mengetahui

Koordinator Program Studi Ekonomi
Pembangunan



Dr. Hj. Muzdalifah, S.E, M.Si.
NIP.19720410 199702 2 003

Mahasiswa



Reni Setiawati
NIM. 1810311120018

Banjarmasin, 12 Desember 2022

No :-

Hal :Peretujuan Perbaikan Skripsi

Lampiran : 1(satu) berkas (File Skripsi Revisi)

Kepada YTH.

Koordinator Program Studi Ekonomi Pembangunan

Fakultas Ekonomi dan Bisnis ULM

DI Tempat




Sehubung dengan hasil ujian dan saran perbaikan yang diberikan oleh para penguji dan pembimbing, maka selaku pembimbing skripsi atas nama mahasiswa berikut :

Nama : Reni Setiawati

NIM : 1810311120018

Judul Skripsi :Pengaruh Jumlah Penduduk Miskin, Pertumbuhan Ekonomi, dan Upah Minimum Terhadap Penyerapan Tenaga Kerja di Kabupaten Tanah Laut Tahun 2007-2020

Tanggal Ujian : 31 Oktober 2022

Nama	Keterangan	Tanggal Disetujui	Tanda Tangan
Dra. Ika Chandriyanti, M.P.	Pembimbing	29/12/2022	
Drs. Muhammad Saleh, M.P.	Penguji I	13/12/2022	
Lina Suherty, S.E, M.P.	Penguji II	15/12/2022	

Menyatakan bahwa mahasiswa tersebut telah melakukan perbaikan skripsi dengan benar sesuai dengan saran yang diberikan pada saat ujian skripsi.

Demikian surat ini dibuat untuk dipergunakan sebagaimana mestinya. Atas perhatian dan kerjasamanya, diucapkan terima kasih.

Dosen Pembimbing



Dra. Ika Chandriyanti, M.P.
NIP. 19610119 198603 2 001

PERNYATAAN ORISINALITAS

Saya yang bertandatangan di bawah ini menyatakan dengan sesungguhnya, bahwa Skripsi saya yang berjudul “ PENGARUH JUMLAH PENDUDUK MISKIN, PERTUMBUHAN EKONOMI DAN UPAH MINIMUM TERHADAP PENYERAPAN TENAGA KERJA DI KABUPATEN TANAH LAUT TAHUN 2007-2020” merupakan hasil penelitian yang telah saya lakukan. Segala kutipan bantuan dari berbagai sumber yang telah diungkapkan sebagaimana mestinya. Skripsi ini belum pernah dipublikasi untuk keperluan lain oleh siapapun juga. Apabila di kemudian hari ternyata pernyataan saya ini tidak benar, maka saya bersedia menerima akibat hukum dari ketidakbenaran pernyataan tersebut.

Pelaihari, 30 Oktober 2022

Yang membuat pernyataan,



Reni Setiawati

NIM.1810311120018

KATA PENGANTAR

Dengan memanjatkan puji dan syukur ke hadirat Allah SWT yang telah melimpahkan rahmat, taufik dan hidayah-Nya sehingga penulis dapat melaksanakan dan menyelesaikan penelitian ini yang berjudul “Pengaruh Jumlah Penduduk Miskin, Pertumbuhan Ekonomi, dan Upah Minimum Terhadap Penyerapan Tenaga Kerja di Kabupaten Tanah Laut tahun 2007-2020”. Skripsi ini dibuat dan diajukan sebagai persyaratan akademis guna memperoleh gelar Sarjana Ekonomi pada Jurusan Ekonomi Pembangunan, Fakultas Ekonomi dan Bisnis, Universitas Lambung Mangkurat.

Melalui kata pengantar ini penulis mengucapkan banyak terimakasih untuk pihak yang terkait dan terlibat dalam penyusunan skripsi ini. Penulis menyampaikan rasa terima kasih yang tak terhingga kepada :

1. Bapak Prof. Dr. Ahmad, S.E., M.Si. selaku Rektor Universitas Lambung Mangkurat.
2. Bapak Dr. H. Atma Hayat, Drs. Ec. M.Si., Ak., Ca selaku Dekan Fakultas Ekonomi dan Bisnis Universitas Lambung Mangkurat.
3. Ibu Dr. Hj. Muzdalifah, S.E., M.Si. selaku Ketua Prodi Ekonomi Pembangunan Fakultas Ekonomi dan Bisnis Universitas Lambung Mangkurat.
4. Ibu Dra. Ika Chandriyanti, M.P. selaku Dosen Pembimbing Skripsi yang selalu meluangkan waktu dalam memberikan bimbingan kepada penulis sehingga mampu menyelesaikan skripsi ini.

5. Bapak Dr. Rizali, M.P. selaku Dosen Pembimbing Akademik yang selalu mengarahkan, menasehati dan memberikan motivasi semangat kepada penulis saat perkuliahan.
6. Seluruh Bapak dan Ibu Dosen Pengajar di Fakultas Ekonomi dan Bisnis Universitas Lambung Mangkurat, yang telah memberikan ilmu serta bimbingan dalam perkuliahan untuk menambah ilmu pengetahuan bagi penulis.
7. Kepada orang tua yang tercinta yaitu Ibu Rita Rahmawati dan Bapak Joni, yang tidak pernah lelah untuk memberikan dorongan, dukungan, dan semangat, serta memberikan do'a dan motivasi.
8. Kepada sahabat saya terutama Sandira, Dina, Idah, Tata dan Vera terima kasih sebanyak-banyaknya untuk waktu, dorongan, semangat, dan bantuannya kepada saya dalam menyelesaikan skripsi ini.
9. Kepada diri saya sendiri yang sudah mau dan mampu bertahan sejauh ini.

Atas segala bantuan dari berbagai pihak tersebut, penulis hanya mampu mengucapkan terima kasih yang tidak terhingga. Penulis menyadari masih banyak kekurangan dan kelemahan dalam penelitian ini untuk itu penulis sangat berharap masukan dan saran yang membangun untuk menyempurnakan skripsi ini selanjutnya.

Pelaihari, 30 Oktober 2022

Penulis,



Reni Setiawati

NIM.1810311120018

ABSTRACT

Reni Setiawati (2022) The Effect of the Number of Poor Population, Economic Growth, and Minimum Wage on Labor Absorption in Tanah Laut Regency 2007-2020. Advisor Dra. Ika Chandriyanti, M.P.

This study aims to determine the effect of the number of poor people, economic growth, and minimum wages on employment in Tanah Laut district in 2007-2020. This type of quantitative research uses time series data for 14 years using multiple linear regression analysis methods.

The results of this study indicate that the effect of the number of poor people, economic growth, and the minimum wage have a significant effect on the absorption of labor simultaneously. The variable number of poor people and the minimum wage have a significant effect partially and the variable economic growth does not affect the absorption of labor in Tanah Laut Regency.

The suggestion from this research is that the government should conduct job training in order to increase the creativity of the workforce in Tanah Laut Regency to enter jobs that are in accordance with their fields, besides that the government needs to borrow funds or in the form of land to create jobs that are in accordance with the results of the largest commodity in Indonesia. areas such as oil palm and rubber.

Keywords: number of poor people; economic growth ; minimum wage ; absorption of labor

ABSTRAKSI

Reni Setiawati (2022) Pengaruh Jumlah Penduduk Miskin, Pertumbuhan Ekonomi, dan Upah Minimum Terhadap Penyerapan Tenaga Kerja di Kabupaten Tanah Laut 2007-2020. Pembimbing Dra. Ika Chandriyanti, M.P.

Penelitian ini bertujuan untuk mengetahui pengaruh jumlah penduduk miskin, pertumbuhan ekonomi, dan upah minimum terhadap penyerapan tenaga kerja di kabupaten tanah laut tahun 2007-2020. Jenis penelitian ini kuantitatif menggunakan data time series selama 14 tahun dengan memakai metode analisis regresi linier berganda.

Hasil penelitian ini menunjukkan bahwa pengaruh jumlah penduduk miskin, pertumbuhan ekonomi, dan upah minimum berpengaruh signifikan terhadap penyerapan tenaga kerja secara simultan. Variabel Jumlah penduduk miskin dan upah minimum berpengaruh signifikan secara parsial dan variabel pertumbuhan ekonomi tidak signifikan mempengaruhi penyerapan tenaga kerja di Kabupaten Tanah Laut.

Saran dari penelitian ini adalah Pemerintah sebaiknya melakukan Pelatihan kerja guna meningkatkan kretifitas Tenaga Kerja di Kabupaten Tanah Laut untuk bisa masuk kedalam lapangan pekerjaan yang sesuai dengan bidangnya, selain itu pemerintah perlu memberikan pinjaman dana atau berupa lahan untuk menciptakan lapangan pekerjaan yang sesuai dengan hasil komoditi terbesar di daerah tersebut yaitu seperti sawit dan karet.

Kata kunci : jumlah penduduk miskin ; pertumbuhan ekonomi ; upah minimum ; penyerapan tenaga kerja

DAFTAR ISI

HALAMAN SAMPUL	
LEMBAR LEGALITAS	ii
LEMBAR PENGESAHAN UJIAN SKRIPSI	iii
BERITA ACARA PERBAIKAN SKRIPSI	iv
PERNYATAAN ORISINALITAS	vi
KATA PENGANTAR	vii
ABSTRACT	ix
ABSTRAKSI	x
DAFTAR ISI	xi
DAFTAR TABEL	xiii
DAFTAR GAMBAR	xiii
BAB I PENDAHULUAN	1
1.1. Latar Belakang	1
1.2. Rumusan Masalah	5
1.3. Tujuan Penelitian.....	6
1.4. Manfaat Penelitian.....	6
1.5. Sistematis Penelitian.....	7
BAB II TINJAUAN PUSTAKA	9
2.1. Tinjauan Pustaka	9
2.1.1. Penyerapan Tenaga Kerja	9
2.1.2. Jumlah Penduduk Miskin	11
2.1.3. Pertumbuhan Ekonomi	13
2.1.4. Upah Minimum.....	16
2.1.5. Hubungan Jumlah Penduduk Miskin, Pertumbuhan Ekonomi, dan Upah Minimum terhadap Penyerapan Tenaga Kerja.....	19
2.2. Penelitian Terdahulu.....	21
BAB III KERANGKA KONSEPTUAL DAN HIPIOTESIS	24
3.1. Kerangka Pikir.....	24
3.2. Hipotesis Penelitian	25
BAB IV METODE PENELITIAN	26
4.1 . Ruang Lingkup Penelitian	26

4.2. Jenis Penelitian	26
4.3. Tempat Dan Lokasi Penelitian	26
4.4. Unit Analisis.....	26
4.5. Variabel Dan Definisi Operasional Variabel Penelitian.....	26
4.6. Teknik Pengumpulan Data	27
4.7. Teknik Analisis Data	28
4.7.1. Asumsi Klasik.....	28
4.7.2. Regresi linear	30
4.7.3. Pengujian Hipotesis	31
BAB V HASIL PENELITIAN DAN ANALISIS.....	33
5.1. Gambaran Umum Objek Penelitian	33
5.1.1. Identitas Objek Penelitian.....	33
5.1.2. Kondisi penduduk Kabupaten Tanah Laut.	34
5.1.3. Kondisi Perekonomian Tanah Laut.	35
5.2. Hasil dan Analisis.....	35
5.2.1. Deskripsi Statistik Variabel Penelitian.....	35
5.2.2. Uji Asumsi Klasik.....	42
5.2.3. Hasil Uji Hipotesis.....	44
5.2.4. Analisis Data.....	47
5.2.5 Pembahasan Hasil Penelitian	49
5.2.5. Implikasi Hasil Penelitian.....	52
5.2.6. Keterbatasan Penelitian.....	53
BAB VI KESIMPULAN DAN SARAN.....	54
6.1. Kesimpulan.....	54
6.2. Saran.....	54
DAFTAR PUSTAKA	56
LAMPIRAN	59

DAFTAR TABEL

Tabel 1.1. Komposisi Tenaga Kerja Kabupaten Tanah Laut 2007-2020.....	2
Tabel 2.1. Penelitian Terdahulu	21
Tabel 5.1. Deskriptif Statistik	36
Tabel 5.2 Jumlah Penduduk Mikin.	37
Tabel 5.3. Pertumbuhan Ekonomi.....	38
Tabel 5.4. Upah Minimum	40
Tabel 5.5.Jumlah Penyerapan Tenaga Kerja.....	41
Tabel 5.6 Hasil Uji Multikolinieritas.	42
Tabel 5.7. Hasil Uji Autokorelasi	43
Tabel 5.8. Hasil Uji Normalitas	43
Tabel 5.9 .Hasil Uji Heterokedasitas.....	44
Tabel 5.10. Hasil Regresi Linier Berganda.....	45
Tabel 5.11. Persentase Penduduk yang Bekerja menurut Lapangan Pekerjaan Utama 2015-2019	49

DAFTAR GAMBAR

Gambar 3.1 Kerangka Konseptual	25
--------------------------------------	----