

SKRIPSI

**PENGARUH TATA KELOLA PERUSAHAAN, PENGUNGKAPAN
TANGGUNG JAWAB SOSIAL PERUSAHAAN, KEPEMILIKAN
MANAJERIAL DAN KEPEMILIKAN INSTITUSIONAL
TERHADAP HARGA SAHAM**

**(Studi Empiris pada Perusahaan Peserta *Corporate Governance Perception
Index* yang Terdaftar di Bursa Efek Indonesia Periode 2012-2017)**



Diajukan untuk Melengkapi Persyaratan dalam Memperoleh
Gelar Sarjana Akuntansi

Oleh:

YULIANA ARLIANTI AULIA

NIM. C1C115116

PROGRAM STUDI: AKUNTANSI

FAKULTAS EKONOMI DAN BISNIS

UNIVERSITAS LAMBUNG MANGKURAT

BANJARMASIN

2018/2019

LEMBAR LEGALITAS

**PENGARUH TATA KELOLA PERUSAHAAN, PENGUNGKAPAN
TANGGUNG JAWAB SOSIAL PERUSAHAAN, KEPEMILIKAN
MANAJERIAL DAN KEPEMILIKAN INSTITUSIONAL
TERHADAP HARGA SAHAM**

**(Studi Empiris pada Perusahaan Peserta *Corporate Governance Perception*
Index yang Terdaftar di Bursa Efek Indonesia Periode 2012-2017)**

Yang disiapkan dan disusun oleh:

**Yuliana Arlianti Aulia
NIM. C1C115116**

Telah dipertahankan di depan Dewan Penguji pada tanggal 17 Juli 2019
dan dinyatakan telah memenuhi syarat untuk diterima

Dosen Pembimbing




Hamdani, SE, M.Si, Ak, CA
NIP.19670624 199403 1 004

Dosen Penguji I



Drs. Ec. H. Akhmad Sayudi, M.Si, Ak, CA
NIP. 19620225 198603 1 002

Dosen Penguji II



Emy Hardi, SE, M.Si, Ak, CA
NIP. 19830403 201012 2 001

Mengetahui,

Ketua Jurusan Akuntansi



Dr. Kadir, Drs, M.Si, Ak, CA
NIP.19641231 199412 1 001

iii

LEMBAR PENGESAHAN
UNIVERSITAS LAMBUNG MANGKURAT
FAKULTAS EKONOMI DAN BISNIS


Nama : Yuliana Arlianti Aulia
NIM : C1C115116
Jurusan : SI-Akuntansi
Judul Skripsi : Pengaruh Tata Kelola Perusahaan, Pengungkapan
Tanggung Jawab Sosial Perusahaan, Kepemilikan
Manajerial dan Kepemilikan Institusional terhadap
Harga Saham (Studi Empiris pada Perusahaan Peserta
Corporate Governance Perception Index yang
Terdaftar di Bursa Efek Indonesia Periode 2012-2017
Mata Kuliah Pokok : Manajemen Investasi dan Pasar Modal
Ujian Dilaksanakan : Rabu, 17 Juli 2019
Pukul 13:30 s/d 15:30 WITA

Tim Penguji:

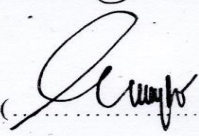
Pembimbing : Hamdani, SE, M.Si, Ak, CA


(.....)

Ketua : Drs. Ec. H. Akhmad Sayudi, M.Si, Ak, CA (.....)



Sekretaris : Enny Hardi, SE, M.Si, Ak, CA





(.....)

BERITA ACARA PERBAIKAN SKRIPSI

Berdasarkan hasil ujian yang telah dilaksanakan oleh Mahasiswa Fakultas Ekonomi dan Bisnis Universitas Lambung Mangkurat di bawah ini:

1. Nama : Yuliana Arlianti Aulia
2. NIM : C1C115116
3. Jurusan : S1-Akuntansi
4. Judul Skripsi : Pengaruh Tata Kelola Perusahaan, Pengungkapan Tanggung Jawab Sosial Perusahaan, Kepemilikan Manajerial dan Kepemilikan Institusional terhadap Harga Saham (Studi Empiris pada Perusahaan Peserta *Corporate Governance Perception Index* yang Terdaftar di Bursa Efek Indonesia Periode 2012-2017
5. Waktu Skripsi : Rabu, 17 Juli 2019 Pukul 13:30 s/d 15:30 WITA
6. Tempat Ujian : Ruang Ujian 1


Dengan ini telah melakukan perbaikan skripsi berdasarkan saran dari Tim Penguji:

No	Nama Dosen	Keterangan	Tanda Tangan
1	Hamdani, SE, M.Si, Ak, CA	Pembimbing	
2	Drs. Ec. H. Akhmad Sayudi, M.Si, Ak, CA	Ketua	
3	Enny Hardi, SE, M.Si, Ak, CA	Sekretaris	


Demikian Berita Acara Perbaikan Skripsi yang telah mendapat persetujuan dari Tim Penguji.

Banjarmasin, Juli 2019

Mengetahui,
Ketua Jurusan Akuntansi


Dr. Kadir, Drs, M.Si, Ak, CA
NIP.19641231 199412 1 001

Mahasiswa


Yuliana Arlianti Aulia
C1C115116

SURAT PERNYATAAN

Saya yang bertanda tangan di bawah ini menyatakan dengan sesungguhnya, bahwa Skripsi ini merupakan hasil penelitian yang telah saya lakukan. Segala kutipan dan bantuan dari berbagai sumber telah diungkapkan sebagaimana mestinya. Skripsi ini belum pernah dipublikasikan untuk keperluan lain oleh siapapun juga. Apabila di kemudian hari ternyata pernyataan saya ini tidak benar, maka saya bersedia menerima akibat hukum dan ketidakbenaran pernyataan tersebut.

Banjarmasin, Juli 2019

Yang membuat pernyataan,

Yuliana Arlianti Aulia
NIM. C1C115116

KATA PENGANTAR

Puji syukur peneliti panjatkan ke hadirat Allah SWT yang telah melimpahkan rahmat dan hidayah-Nya, tak lupa shalawat dan salam kepada suri teladan junjungan Nabi Muhammad SAW, sehingga skripsi yang berjudul **“Pengaruh Tata Kelola Perusahaan, Pengungkapan Tanggung Jawab Sosial Perusahaan, Kepemilikan Manajerial dan Kepemilikan Institusional terhadap Harga Saham (Studi Empiris pada Perusahaan Peserta *Corporate Governance Perception Index* yang Terdaftar di Bursa Efek Indonesia Periode 2012-2017”** akhirnya dapat terselesaikan.

Skripsi ini disusun dan diajukan dalam rangka memenuhi syarat untuk memperoleh gelar Sarjana Akuntansi pada Jurusan Akuntansi Fakultas Ekonomi dan Bisnis Universitas Lambung Mangkurat Banjarmasin. Peneliti menyadari akan keterbatasan pengetahuan dan kemampuan yang ada pada diri, sehingga skripsi ini masih terdapat beberapa kelemahan dan kekurangan. Untuk itu peneliti sangat mengharapkan kritik dan saran dari berbagai pihak demi kesempurnaan skripsi ini.

Selama penyelesaian penyusunan skripsi ini peneliti mendapat banyak bantuan, dukungan dan doa dari berbagai pihak, sehingga pada kesempatan ini dengan segala kerendahan hati peneliti mengucapkan banyak terima kasih kepada:

1. Bapak Dr. H. M. Riza Firdaus, SE, MM selaku Dekan Fakultas Ekonomi dan Bisnis Universitas Lambung Mangkurat.
2. Bapak Dr. Kadir, Drs, M.Si, Ak, CA selaku Ketua Jurusan Akuntansi Fakultas Ekonomi dan Bisnis Universitas Lambung Mangkurat.

3. Bapak Hamdani, SE, M.Si, Ak, CA selaku Dosen Pembimbing skripsi. Terima kasih telah memberikan banyak ilmu, waktu, bimbingan, saran, petunjuk dan motivasi kepada peneliti dalam menyelesaikan skripsi ini.
4. Bapak Drs. Ec. H. Akhmad Sayudi, M.Si, Ak, CA selaku Dosen Penguji I. Terima kasih telah memberikan saran perbaikan sehingga skripsi ini menjadi lebih baik.
5. Ibu Enny Hardi, SE, M.Si, Ak, CA selaku Dosen Penguji II. Terima Kasih telah memberikan saran perbaikan sehingga skripsi ini menjadi lebih baik.
6. Bapak Rifqi Novriyandana, SE, M.Acc, MM, Ak selaku Dosen Penasihat Akademik. Terima kasih telah memberikan bimbingan selama menjalani perkuliahan di Fakultas Ekonomi dan Bisnis Universitas Lambung Mangkurat.
7. Seluruh Dosen Pengajar dan Staf Karyawan FEB ULM. Terima kasih atas ilmu pengetahuan dan bantuan yang telah diberikan kepada peneliti selama menjalani masa perkuliahan di FEB ULM.
8. Kedua orang tua, Bapak Ardiansyah dan Ibu Normawati, saudara-saudaraku Melyanti Aulia, Hadi Hermawan, Yuriyanah Auliya, dan M. Rifki Azizurrahman, serta keluarga besar dan orang-orang terdekat. Peneliti mengucapkan terima kasih yang tak terhingga atas dukungan baik moril maupun materiil, kasih sayang, semangat, perhatian, dan doa yang diperuntukkan bagi peneliti.
9. Teman-teman peneliti, Siti Alfiah, Siska Anzania, Mutmainah, Putri Noorkhaliza, Sallis Sofianti Ajizah, Siti Rizqa Ratna Sari, Yessi Suci Risdawati, Purnama Aktifiyanti Wisuda, Nur Ulfa Hidayah dan Riska

Maylani. Terima kasih telah memberikan motivasi, bantuan, semangat dan senantiasa mendoakan.

10. Teman-teman bimbingan konsultasi skripsi dan konsultasi bimbingan akademik, serta teman-teman angkatan 2015 khususnya kelas C dan D.

Terima kasih atas semua bantuan, dukungan dan kebersamaan.

11. Semua pihak yang secara langsung maupun tidak langsung ikut memberikan bantuan dan dukungan yang tidak bisa peneliti sebutkan satu-persatu. Semoga

Allah SWT membalas kebaikan kalian semua.

Akhir kata, peneliti berharap semoga skripsi ini dapat memberikan manfaat bagi semua pihak.

Banjarmasin, Juli 2019

Peneliti,

Yuliana Arlianti Aulia

ABSTRACT

Yuliana Arlianti Aulia. (2019). *The Effect of Corporate Governance, Corporate Social Responsibility Disclosure, Managerial Ownership and Institutional Ownership toward Stock Price (Empirical Study of Corporate Governance Perception Index Participants Listed on the Indonesia Stock Exchange by the Period of 2012-2017)*. Advisors: Hamdani, SE, M.Si, Ak, CA

This study aims to examine and analyse the effect of corporate governance, corporate social responsibility disclosure, managerial ownership and institutional ownership toward stock price. This study is conducted at participating companies of the Corporate Governance Perception Index listed on the Indonesia Stock Exchange by the period of 2012-2017.

This study is an associative research in the causality. Sample is determined by purposive sampling techniques. The type of data used in this study is secondary data collected by documentation techniques. This study is analysed by multiple linear regression analysis using SPSS 25.

The result of this study shows that corporate governance, corporate social responsibility disclosure and institutional ownership have no effect on stock price. Managerial ownership is the only variable which significantly affects stock price. This indicates that managerial ownership is a mechanism which can minimise conflicts of interest between shareholders and managers. Thus, managerial ownership creates a good performance and is able to increase stock price.

Keywords: *Corporate Governance, Corporate Social Responsibility Disclosure, Managerial Ownership, Institutional Ownership, Stock Price*

ABSTRAKSI

Yuliana Arlianti Aulia. (2019). Pengaruh Tata Kelola Perusahaan, Pengungkapan Tanggung Jawab Sosial Perusahaan, Kepemilikan Manajerial dan Kepemilikan Institusional terhadap Harga Saham (Studi Empiris pada Perusahaan Peserta *Corporate Governance Perception Index* yang Terdaftar di Bursa Efek Indonesia Periode 2012-2017). Pembimbing: Hamdani, SE, M.Si, Ak, CA

Penelitian ini bertujuan untuk menguji dan menganalisis pengaruh tata kelola perusahaan, pengungkapan tanggung jawab sosial perusahaan, kepemilikan manajerial dan kepemilikan institusional terhadap harga saham. Penelitian ini dilakukan pada perusahaan-perusahaan peserta *Corporate Governance Perception Index* yang terdaftar di Bursa Efek Indonesia dengan periode 2012-2017.

Penelitian ini merupakan jenis penelitian asosiatif dengan hubungan kausal. Sampel ditentukan menggunakan teknik *purposive sampling*. Jenis data yang digunakan adalah data sekunder yang dikumpulkan dengan teknik dokumentasi. Penelitian ini dianalisis dengan analisis regresi linear berganda dengan bantuan SPSS 25.

Hasil penelitian menunjukkan bahwa tata kelola perusahaan, pengungkapan tanggung jawab sosial perusahaan dan kepemilikan institusional tidak berpengaruh terhadap harga saham. Kepemilikan manajerial merupakan satu-satunya variabel yang berpengaruh signifikan terhadap harga saham. Hasil penelitian ini menunjukkan bahwa kepemilikan manajerial merupakan mekanisme yang dapat meminimumkan konflik kepentingan antara pemegang saham dan manajer, sehingga tercipta kinerja yang baik dan mampu meningkatkan harga saham.

Kata kunci: Tata Kelola Perusahaan, Pengungkapan Tanggung Jawab Sosial Perusahaan, Kepemilikan Manajerial, Kepemilikan Institusional, Harga Saham

DAFTAR ISI

HALAMAN SAMPUL	i
LEMBAR LEGALITAS	ii
LEMBAR PENGESAHAN UJIAN SKRIPSI	iii
LEMBAR BERITA ACARA PERBAIKAN SKRIPSI	iv
SURAT PERNYATAAN ORISINALITAS	v
KATA PENGANTAR	vi
<i>ABSTRACT</i>	ix
ABSTRAKSI	x
DAFTAR ISI	xi
DAFTAR TABEL	xiv
DAFTAR GAMBAR	xvi
DAFTAR LAMPIRAN	xvii
BAB I PENDAHULUAN	
1.1. Latar Belakang	1
1.2. Rumusan Masalah	8
1.3. Tujuan Penelitian	8
1.4. Manfaat Penelitian	9
1.5. Sistematika Penelitian	10
BAB II TINJAUAN PUSTAKA	
2.1. Landasan Teori	12
2.1.1. Teori Agensi (<i>Agency Theory</i>)	12
2.1.2. Teori Sinyal (<i>Signaling Theory</i>)	15
2.1.3. Tata Kelola Perusahaan	18
2.1.4. Pengungkapan Tanggung Jawab Sosial Perusahaan	22
2.1.5. Saham	34
2.1.6. Kepemilikan Manajerial	35
2.1.7. Kepemilikan Institusional	36
2.1.8. Harga Saham	37
2.1.8.1. Analisis Harga Saham Fundamental	38
2.1.8.2. Analisis Harga Saham Teknikal	41
2.2. Hasil Penelitian Sebelumnya	45

BAB III KERANGKA KONSEPTUAL DAN HIPOTESIS

3.1.	Kerangka Konseptual	52
3.2.	Hipotesis	55
3.2.1.	Hubungan Tata Kelola Perusahaan dengan Harga Saham	55
3.2.2.	Hubungan Pengungkapan Tanggung Jawab Sosial Perusahaan dengan Harga Saham	56
3.2.3.	Hubungan Kepemilikan Manajerial dengan Harga Saham	57
3.2.4.	Hubungan Kepemilikan Institusional dengan Harga Saham	58

BAB IV METODE PENELITIAN

4.1.	Ruang Lingkup Penelitian	60
4.2.	Jenis Penelitian	60
4.3.	Tempat/Lokasi Penelitian	60
4.4.	Unit Analisis	61
4.5.	Populasi dan Sampel	61
4.6.	Variabel dan Definisi Operasional Variabel	63
4.6.1.	Variabel Dependen	64
4.6.2.	Variabel Independen	64
4.6.2.1.	Tata Kelola Perusahaan	65
4.6.2.2.	Pengungkapan Tanggung Jawab Sosial Perusahaan	66
4.6.2.3.	Kepemilikan Manajerial	67
4.6.2.4.	Kepemilikan Institusional	68
4.7.	Teknik Pengumpulan Data	68
4.8.	Teknik Analisis Data	69
4.8.1	Statistik Deskriptif	69
4.8.2.	Uji Asumsi Klasik	69
4.8.2.1.	Uji Normalitas	70
4.8.2.2.	Uji Autokorelasi	70
4.8.2.3.	Uji Multikolinearitas	71
4.8.2.4.	Uji Heteroskedastisitas	71
4.8.3.	Analisis Regresi Linear Berganda	71
4.8.4.	Pengujian Hipotesis	72
4.8.4.1.	Koefisien Determinasi (R^2)	72

4.8.4.2. Uji F (Uji Model atau Uji ANOVA)	72
4.8.4.3. Uji Signifikansi Parameter Individual (Uji Statistik t)	73

BAB V HASIL PENELITIAN DAN ANALISIS

5.1. Gambaran Umum Objek Penelitian	74
5.1.1. Gambaran Umum PT Aneka Tambang Tbk	74
5.1.2. Gambaran Umum PT Bank Central Asia Tbk	76
5.1.3. Gambaran Umum PT Bank Negara Indonesia Tbk	79
5.1.4. Gambaran Umum PT Bank Rakyat Indonesia (Persero) Tbk	81
5.1.5. Gambaran Umum PT Bank Tabungan Negara (Persero) Tbk	84
5.1.6. Gambaran Umum PT Bank Mandiri (Persero) Tbk	87
5.1.7. Gambaran Umum PT Bank OCBC NISP Tbk	89
5.1.8. Gambaran Umum PT Bukit Asam Tbk	92
5.1.9. Gambaran Umum PT Timah Tbk	94
5.2. Hasil dan Analisis	97
5.2.1. Deskripsi Statistik Variabel Penelitian	97
5.2.2. Uji Asumsi Klasik	100
5.2.3. Hasil Uji Analisis Regresi Linear Berganda	104
5.2.4. Hasil Pengujian Hipotesis	107
5.2.5. Pembahasan Hasil Penelitian	111
5.2.6. Implikasi Hasil Penelitian	118
5.2.7. Keterbatasan Penelitian	119

BAB VI PENUTUP

6.1. Kesimpulan	120
6.2. Saran	122

DAFTAR PUSTAKA

LAMPIRAN

DAFTAR TABEL

Tabel 1.1. Jumlah Perusahaan <i>Go Public & Non Go Public</i> yang Menjadi Peserta CGPI Periode 2012-2017	2
Tabel 1.2. Harga Saham Sebagian Perusahaan Peserta CGPI Periode 2015-2017	3
Tabel 2.1. Indikator GRI G4	27
Tabel 2.2. Daftar Penelitian Sebelumnya	45
Tabel 4.1. Daftar Perusahaan Peserta CGPI yang Terdaftar di BEI	62
Tabel 4.2. Prosedur Seleksi Sampel Penelitian	63
Tabel 4.3. Daftar Perusahaan Peserta CGPI yang Menjadi Sampel Akhir	63
Tabel 4.4. Kriteria Uji Autokorelasi (<i>Durbin-Watson</i>)	70
Tabel 5.1. Perkembangan GCG, CSRI, MO, IO dan EMA PT Aneka Tambang Tbk.	74
Tabel 5.2. Perkembangan GCG, CSRI, MO, IO dan EMA PT Bank Central Asia Tbk.	77
Tabel 5.3. Perkembangan GCG, CSRI, MO, IO dan EMA PT Bank Negara Indonesia Tbk.	79
Tabel 5.4. Perkembangan GCG, CSRI, MO, IO dan EMA PT Bank Rakyat Indonesia (Persero) Tbk.	82
Tabel 5.5. Perkembangan GCG, CSRI, MO, IO dan EMA PT Bank Tabungan Negara (Persero) Tbk.	84
Tabel 5.6. Perkembangan GCG, CSRI, MO, IO dan EMA PT Bank Mandiri (Persero) Tbk.	87
Tabel 5.7. Perkembangan GCG, CSRI, MO, IO dan EMA PT Bank OCBC NISP Tbk.	90
Tabel 5.8. Perkembangan GCG, CSRI, MO, IO dan EMA PT Bukit Asam Tbk	92
Tabel 5.9. Perkembangan GCG, CSRI, MO, IO dan EMA PT Timah Tbk.	95
Tabel 5.10. Statistik Deskriptif	97
Tabel 5.11. Hasil Uji Normalitas Kolmogorov-Smirnov	101
Tabel 5.12. Hasil Uji Autokorelasi	102
Tabel 5.13. Hasil Uji Multikolinearitas	103
Tabel 5.14. Hasil Uji <i>Glejser</i>	104

Tabel 5.15. Hasil Uji Analisis Regresi Linear Berganda	105
Tabel 5.16. Hasil Koefisien Determinasi	107
Tabel 5.17. Hasil Uji Signifikansi Simultan	108
Tabel 5.18 Hasil Uji Signifikansi Parameter Individual	110

DAFTAR GAMBAR

Gambar 3.1. Kerangka Pikir	54
Gambar 3.2. Model Penelitian	54

DAFTAR LAMPIRAN

- Lampiran 1 Output Statistik Deskriptif
- Lampiran 2 Output Uji Asumsi Klasik
- Lampiran 3 Output Analisis Regresi Linear Berganda
- Lampiran 4 Output Hasil Pengujian Hipotesis