

# **SKRIPSI**

## **PENGARUH *RETURN ON ASSET (ROA)*, *RETURN ON EQUITY (ROE)*, *EARNING PER SHARE (EPS)* TERHADAP HARGA SAHAM PADA PERUSAHAAN PERBANKAN YANG TERDAFTAR DI INDEKS LQ45 PERIODE 2017 – 2022**

Diajukan sebagai salah satu syarat untuk memperoleh Gelar Sarjana (S1) pada Program Studi  
Administrasi Bisnis

Oleh :

**NOR AMALIA PUTERI  
NIM : 1810412320041**



**UNIVERSITAS LAMBUNG MANGKURAT  
FAKULTAS ILMU SOSIAL DAN ILMU POLITIK  
BANJARMASIN  
2023**

# LEMBAR PENGESAHAN SKRIPSI

## LEMBAR PENGESAHAN SKRIPSI


PENGARUH *RETURN ON ASSETS* (ROA), *RETURN ON EQUITY* (ROE), DAN *EARNING PER SHARE* (EPS) TERHADAP HARGA SAHAM PADA PERUSAHAAN PERBANKAN YANG TERDAFTAR DI INDEKS LQ45 PERIODE 2017-2022


- A. Nama Mahasiswa : Nor Amalia Puteri  
NIM : 1810412320041
- B. Telah disetujui, lulus dan disahkan sebagai Skripsi Administrasi Bisnis, Fakultas Ilmu Sosial dan Ilmu Politik, Universitas Lambung Mangkurat.
- C. Tim penguji:
- a. Pembimbing  
Dr. Setio Utomo, S. Sos, M. AB : [.....]  
NIP. 197604132000121002
- b. Penguji I  
Dra. Hj. Siti Rusidah, MM : [.....]  
NIP. 196206171989032001
- c. Penguji II  
Drs. Sugiharto, MS : [.....]  
NIP. 195906151987031004

Banjarmasin, 14 November 2023


KPS Administrasi Bisnis

Ketua Pembimbing

  
Hj. Nurul Wahyuni, S. Sos, M. AB  
NIP. 197511052001122001

  
Dr. Setio Utomo, S. Sos, M. AB  
NIP. 197604132000121002

Mengetahui  
Dekan FISIP ULM

  
Prof. Dr. H. Budi Suryadi, S. Sos., M. Si  
NIP. 197301221998021001

# SURAT TUGAS



KEMENTERIAN PENDIDIKAN, KEBUDAYAAN  
RISET, DAN TEKNOLOGI  
UNIVERSITAS LAMBUNG MANGKURAT  
FAKULTAS ILMU SOSIAL DAN ILMU POLITIK  
Jalan Brigjen H. Hasan Basry Banjarmasin 70123  
Telepon : (0511) 3304595 Laman : <http://fisip.ulm.ac.id/>

## SURAT TUGAS

Nomor : 5586/UN8.1.13/KP.10.00/2023

Dekan Fakultas Ilmu Sosial dan Ilmu Politik Universitas Lambung Mangkurat Banjarmasin  
menugaskan Saudara/i :

1. Dr. Setio Utomo, S.Sos, M.AB
2. Dra. Hj. Siti Rusidah, MM
3. Drs. Sugiharto, MS

Untuk menguji Skripsi mahasiswa Fakultas Ilmu Sosial dan Ilmu Politik Universitas Lambung  
Mangkurat Banjarmasin.

Nama : Nor Amalia Puteri  
NIM : 1810412320041  
Jurusan/Program Studi : Administrasi Bisnis  
Judul Skripsi : Pengaruh *Return On Asset (ROA)*, *Return On Equity (ROE)*,  
*Earning Per Share (EPS)* Terhadap Harga Saham Pada  
Perusahaan Perbankan Yang Terdaftar di Indeks LQ45  
Periode 2017-2022

Dilaksanakan pada:

Hari dan Tanggal : Senin, 30 Oktober 2023  
J a m : 10.00 Wita s.d Selesai  
T e m p a t : Ruang Sidang 1 (Gedung Lama FISIP ULM)

Demikian surat tugas ini diberikan, untuk dilaksanakan sebagaimana mestinya.

Banjarmasin,  
Dekan,



Prof. Dr. H. Budi Suryadi, S.Sos., M.Si  
NIP 197301221998021001



Catatan:

1. UU ITE No. 11 Tahun 2008 Pasal 5 Ayat 1 "Informasi Elektronik dan/atau Dokumen Elektronik dan/atau hasil cetaknya merupakan alat bukti yang sah."
2. Dokumen ini telah diandatangani secara elektronik menggunakan sertifikat elektronik yang diterbitkan oleh BIRE



# BERITA ACARA UJIAN



KEMENTERIAN PENDIDIKAN, KEBUDAYAAN  
RISET, DAN TEKNOLOGI  
UNIVERSITAS LAMBUNG MANGKURAT  
FAKULTAS ILMU SOSIAL DAN ILMU POLITIK  
Jalan Brigjen H. Hasan Basry Banjarmasin 70123  
Telepon : (0511) 3304595 Laman : <http://fisip.ulm.ac.id/>

## BERITA ACARA UJIAN SKRIPSI

Pada hari ini Senin tanggal 30 bulan Oktober tahun 2023, Tim Penguji yang ditunjuk oleh Dekan Fakultas Ilmu Sosial dan Ilmu Politik Universitas Lambung Mangkurat Banjarmasin dengan surat Nomor: 5586/UN8.1.13/KP.10.00/2023 tanggal 14 September 2023 untuk menguji skripsi :

Nama : Nor Amalia Puteri  
NIM : 1810412320041  
Jurusan/Program Studi : Administrasi Bisnis  
Judul Skripsi : Pengaruh *Return On Asset (ROA)*, *Return On Equity (ROE)*,  
*Earning Per Share (EPS)* Terhadap Harga Saham Pada  
Perusahaan Perbankan Yang Terdaftar di Indeks LQ45  
Periode 2017-2022

Tempat Ujian : Ruang Sidang 1 (Gedung Lama FISIP ULM)  
Waktu Ujian : 10.00 Wita s.d Selesai  
Nilai : 70 (A-)  
Dinyatakan : Lulus / ~~Fidak Lulus~~

Demikian berita acara ini dibuat dan ditandatangani sesuai dengan peraturan Fakultas Ilmu Sosial dan Ilmu Politik Universitas Lambung Mangkurat Banjarmasin.

Dibuat di : BANJARMASIN  
Pada Tanggal : 30 Oktober 2023

Tim Penguji,

Mahasiswa yang diuji, 1. Ketua : Dr. Setio Utomo, S.Sos, M.AB  
()  
Nor Amalia Puteri 2. Sekretaris : Dra. Hj. Siti Rusidah, MM  
()  
3. Anggota : Drs. Sugiharto, MS  
()

Mengetahui/membenarkan :  
Dekan  
Koordinator Program Studi Administrasi Bisnis,



Hj. Nurul Wahyuni, S.Sos, M.AB  
NIP. 197510052001122001

## KATA PENGANTAR

Segala puji dan syukur kepada Allah SWT, yang telah melimpahkan rahmat dan karunia-Nya sehingga penulis dapat menyelesaikan skripsi ini dengan Judul “Pengaruh *Return on Asset* (ROA), *Return on Equity* (ROE), *Earning per Share* (EPS) Terhadap Harga Saham Pada Perusahaan Perbankan yang Terdaftar di Indeks LQ45 Periode 2017 – 2022” , sebagai persyaratan untuk memperoleh gelar Sarjana (S1) pada program studi Administrasi Bisnis, Fakultas Ilmu Sosial dan Ilmu Politik Universitas Lambung Mangkurat Banjarmasin.

Selama proses pelaksanaan dan penyusunan skripsi ini, penulis telah mendapat bimbingan, dukungan, bantuan, serta doa dari beberapa pihak demi kelancaran penyelesaian skripsi ini. Oleh karena itu, pada kesempatan ini penulis mengucapkan terima kasih yang sebesar-besarnya kepada pihak-pihak yang terlibat antara lain :

1. Bapak Prof. Dr. Ahmad Alim Bachri, S.E, M.Si., selaku Rektor Universitas Lambung Mangkurat di Banjarmasin.
2. Bapak Prof. Dr. H. Budi Suryadi, S.Sos., M.Si., selaku Dekan Fakultas Ilmu Sosial dan Ilmu Politik Universitas Lambung Mangkurat di Banjarmasin.
3. Ibu Hj. Nurul Wahyuni, S.Sos., M.AB., selaku Koordinator Program Studi Administrasi Bisnis, Fakultas Ilmu Sosial dan Ilmu Politik Universitas Lambung Mangkurat di Banjarmasin.
4. Ibu Noor Hidayati, S.Sos, M.AB selaku Sekertaris Koordinator Program Studi Administrasi Bisnis Fakultas Ilmu Sosial dan Ilmu Politik Universitas Lambung Mangkurat di Banjarmasin.

5. Bapak Drs. H. Rasyidi, MM., selaku Dosen pembimbing yang sudah membimbing penulis hingga akhir masa jabatan dan digantikan oleh Bapak Dr. Setio Utomo, S.Sos, M.AB., sebagai dosen pembimbing penulis yang membantu dalam menyelesaikan skripsi ini.
6. Ibu Dra. Hj. Siti Rusidah, MM., selaku Dosen penguji utama yang telah membantu penulis dalam pembuatan skripsi ini.
7. Ibu Novia Nour Halisa, S.Si., M.Si dan Bapak Drs. Sugiharto, MS., selaku Dosen penguji dalam penyusunan skripsi ini.
8. Bapak Rizki Muslim Hidayat, S.AB, MM selaku Dosen Pembimbing Akademik yang selama ini telah mendampingi penulis selama menjalankan proses perkuliahan.
9. Seluruh dosen pengajar Fakultas Ilmu Sosial dan Ilmu Politik Universitas Lambung Mangkurat Banjarmasin yang telah mendidik, membimbing, dan memberikan ilmu yang bermanfaat sebagai bekal penulis dalam menjalani kehidupan pada masa yang akan datang serta
10. Seluruh Staff dan Karyawan Fakultas Ilmu Sosial dan Ilmu Politik Universitas Lambung Mangkurat Banjarmasin, yang telah membantu kelancaran studi selama penulis menuntut ilmu.

Penulis menyadari bahwa di dalam skripsi ini masih jauh dari kata kesempurnaan. Oleh karena itu, dengan segala kerendahan hati penulis mengharapkan kritik dan saran yang sifatnya membangun guna kesempurnaan skripsi ini. Akhir kata, semoga skripsi ini dapat bermanfaat bagi penulis khususnya dan bagi pembaca pada umumnya.

Banjarmasin, 14 November 2023

Nor Amalia Puteri

## **LEMBAR PERSEMBAHAN**

1. Dua orang yang berjasa dalam hidup saya, Ibu Siti Hadijah dan Bapak Arif Rahman. Terimakasih sudah mendukung saya dari awal sampai akhir untuk perkuliahan ini, sudah mendoakan dan selalu memotivasi saya untuk menyelesaikan skripsi saya hingga akhir, kalian sangat bearti di hidup saya. Semoga Allah SWT selalu menjaga kalian dalam kebaikan dan kemudahan Aamiin YaAllah.
2. Kepada adik satu-satunya saya, Muhammad Zehan. Terimakasih atas segala doa dan motivasi yang telah diberikan kepada saya.
3. Terimakasih kepada teman seperjuangan kuliah saya Raudatul Jannah, Annisa Azra Qamara, Syarifah dan Rezka Noviasari. Semoga yang kalian selalu dalam lindungan Allah SWT dan selalu sukses untuk kedepannya.
4. Kepada Muhammad Renaldi, terimakasih karena sudah menemani Saya dalam penyelesaian skripsi ini, terimakasih karena sudah selalu mendukung saya dan selalu ada untuk saya. Terimakasih atas waktu yang telah diberikan untuk saya, semoga apa yang kita harapkan dapat terwujud suatu saat nanti.
5. Terakhir, kepada diri saya sendiri. Nor Amalia Puteri. Terimakasih telah bertahan sejauh ini, terimakasih tetap memilih berusaha dan merayakan dirimu sendiri sampai di titik ini, walau sering kali merasa putus asa atas apa yang susahakan belum berhasil. Terimakasih karena memutuskan untuk tidak menyerah walau sesulit apapun proses penyusunan skripsi ini dan akhirnya berhasil menyelesaikannya sebaik dan semaksimal mungkin, ini merupakan pencapaian yang patut dirayakan untuk diri sendiri.

*Banjarmasin, 14 November 2023*

*Yang membuat pernyataan,*

*Nor Amalia Puteri*

*NIM : 1810412320041*

## PERNYATAAN ORISINALITAS

Dengan ini saya menyatakan:

1. Karya tulis skripsi saya ini adalah asli dan belum pernah diajukan untuk mendapatkan gelar akademik di perguruan tinggi manapun.
2. Karya tulis ini adalah murni gagasan, rumusan dan penelitian sendiri tanpa bantuan pihak lain kecuali arahan dari dosen pembimbing dan masukan tim penguji.
3. Seluruh karya atau pendapat pakar atau karya yang telah di publikasikan orang lain yang terdapat dalam karya tulis ini telah di sitasi nama pengarangnya dan dicantumkan di dalam daftar pustaka.
4. Pernyataan ini dibuat dengan sesungguhnya dan apabila dikemudian hari terdapat penyimpangan dan ketidakbenaran dalam pernyataan ini, maka saya sebagai peneliti bersedia menerima sanksi sesuai dengan undang-undang yang berlaku.

Banjarmasin, 14 November 2023

Yang membuat pernyataan,

**Nor Amalia Puteri**

NIM: 1810412320041



## ABSTRAK

Nor Amalia Puteri, 1810412320041, 2023, Pengaruh *Return On Assets* (ROA), *Return On Equity* (ROE), dan *Earning Per Share* (EPS) terhadap Harga saham pada Perusahaan Asuransi yang terdaftar Di Bursa Efek Indonesia Periode 2017-2021, dibawah bimbingan: Setio Utomo.

Penelitian ini bertujuan untuk mengetahui dan menguji pengaruh signifikan secara parsial *Return On Assets* (ROA), *Return On Equity* (ROE), dan *Earning Per Share* (EPS) terhadap Harga saham pada Perusahaan Perbankan yang Terdaftar Di Indeks LQ45 Periode 2017-2022.

Penelitian ini menggunakan pendekatan kuantitatif dan dengan tipe eksplanatori. Populasi yang digunakan dalam penelitian ini adalah seluruh Laporan Keuangan Tahunan Perusahaan Perbankan yang Terdaftar di Indeks LQ45, sedangkan sampel yang digunakan yaitu Laporan Keuangan Tahunan Perusahaan Perbankan yang Terdaftar di Indeks LQ45 sebanyak 30 dikarenakan periode penelitian sebanyak 6 tahun dikalikan dengan 5 objek penelitian. Penelitian ini menggunakan Teknik Purposive Sampling. Teknik Analisis data yang digunakan adalah Analisis Statistik Deskriptif, Uji Asumsi Klasik, Analisis Regresi Linier Berganda dan Uji Hipotesis dengan SPSS versi 26.

Hasil penelitian menunjukkan untuk variabel *Return On Assets* (ROA) secara parsial tidak berpengaruh signifikan terhadap Harga Saham. Untuk *Return On Equity* (ROE) secara parsial tidak berpengaruh signifikan terhadap Harga Saham. Untuk *Earning Per Share* (EPS) secara parsial tidak berpengaruh signifikan terhadap Harga Saham. Sedangkan untuk *Return On Assets* (ROA), *Return On Equity* (ROE), dan *Earning Per Share* (EPS) secara simultan tidak berpengaruh signifikan terhadap Harga Saham.

Kata Kunci: *Return On Assets* (ROA), *Return On Equity* (ROE), *Earning Per Share* (EPS), Harga Saham

## ABSTRACT

*Nor Amalia Puteri, 1810412320041, 2023, The Influence of Return On Assets (ROA), Return On Equity (ROE), and Earning Per Share (EPS) on Stock Prices at Banking Companies Listed On the LQ45 Index Period 2017-2022 , Under the guidance of: Setio Utomo.*

*This study aims to examine and analyse the influence of Return On Assets (X1), Return On Equity (X2), dan Earning Per Share (X3) on Stock Prices (Y) at Banking Companies Listed On the LQ45 Index Period 2017-2022.*

*The research approach used is quantitative approach and eksplanatory type. The population of this study uses all of financial statements and annual report by Insurance Companies listed on the Stock Exchange , and for the sample uses annual report Banking Companies Listed On the LQ45 Index of 30 sampel because period of research is 6 years and multiplied with 5 object. This study uses purposive sampling. Technique of data analysis uses descriptive staticial analyse, multiple linear regression, classic assymption test and hypothesis testing with SPSS version 26.*

*The result of the research variable Return On Assets (ROA) partially prove has no significant effect on Stock Prices. The Return On Equity (ROE) partially prove has no significant effect on Stock Prices. The Earning Per Share (EPS) partially prove has no significant effect on Stock Prices. Simultaneously Return On Assets (ROA), Return On Equity (ROE), and Earning Per Share (EPS) have no significant effect on Stock Prices.*

*Keywords: Return On Assets (ROA), Return On Equity (ROE), Earning Per Share (EPS), Stock Prices*

## DAFTAR ISI

SKRIPSI.....	i
LEMBAR PENGESAHAN SKRIPSI.....	ii
SURAT TUGAS .....	iii
BERITA ACARA UJIAN SKRIPSI.....	iv
KATA PENGANTAR .....	5
LEMBAR PERSEMBAHAN .....	7
PERNYATAAN ORISINALITAS .....	8
ABSTRAK.....	9
<i>ABSTRACT</i> .....	10
DAFTAR ISI.....	11
DAFTAR TABEL.....	14
DAFTAR GAMBAR .....	15
DAFTAR LAMPIRAN.....	16
BAB I PENDAHULUAN.....	1
1.1 Latar Belakang .....	2
1.2 Rumusan Masalah .....	21
1.3 Tujuan Penelitian.....	21
1.4 Manfaat Penelitian.....	22
BAB II TINJAUAN PUSTAKA .....	24
2.1 Tinjauan Teori .....	24
2.1.1 Laporan Keuangan .....	24
2.1.2 Bank.....	28
2.1.3 Pasar Modal.....	30
2.1.4 Saham .....	34
2.1.5 Harga Saham .....	37
2.1.6 Rasio Profitabilitas .....	41
2.1.7 Return on Asset (ROA) .....	43
2.1.8 Return on Equity (ROE).....	44
2.1.9 Earning per Share (EPS).....	45
2.3 Hipotesis dan Model Penelitian.....	60

2.3.1 Hipotesis Penelitian.....	60
2.3.2 Model Penelitian.....	64
<b>BAB III METODE PENELITIAN .....</b>	<b>66</b>
3.1 Pendekatan Penelitian.....	66
3.2 Desain Penelitian.....	66
3.3 Populasi, Besar Sampel dan Teknik Sampling.....	68
3.3.1 Populasi .....	68
3.4.2 Besar Sampel.....	68
3.4.3 Teknik Sampling .....	69
3.5 Definisi Operasional Variabel .....	69
3.5.1 <i>Return on Asset</i> (ROA) (X1).....	70
3.5.2 <i>Return on Equity</i> (ROE) (X2) .....	70
3.5.3 <i>Earning per Share</i> (EPS) (X3) .....	71
3.5.4 Harga Saham (Y).....	71
3.6 Teknik Pengumpulan Data .....	72
3.6.1 Studi Pustaka.....	72
3.6.2 Dokumentasi.....	73
3.7 Teknik Analisa Data.....	73
3.7.1 Skala Pengukuran .....	73
3.7.2 Deskriptif Statistik.....	74
3.7.3 Uji Asumsi Klasik .....	74
3.7.4 Analisis Regresi Linear Berganda.....	77
3.7.5 Pengujian Hipotesis.....	78
3.7.6 Uji Koefisien Determinasi ( $R^2$ ).....	80
<b>BAB IV HASIL PENELITIAN .....</b>	<b>82</b>
4.1 Profil Responden .....	82
4.2 Deskriptif Variabel.....	83
4.2.1 Deskriptif Variabel <i>Return On Asset</i> (ROA).....	84
4.2.2 Deskriptif Variabel <i>Return On Equity</i> (ROE).....	84
4.2.3 Deskriptif Variabel <i>Earning Per Share</i> (EPS) .....	85
4.2.4 Deskriptif Variabel Harga Saham .....	86
4.3 Hasil Pengujian Hipotesis .....	86

4.3.1 Uji Normalitas Data.....	86
4.3.2 Uji Multikolinieritas .....	91
4.3.3 Uji Heteroskedastisitas .....	92
4.3.4 Uji Autokorelasi .....	94
4.4 Hasil Pengujian Hipotesis .....	95
4.4.1 Hasil Analisis Regresi Linier Berganda .....	95
4.4.2 Pengujian Hipotesis.....	97
4.4.2.1 Uji Parsial (Uji T).....	97
4.4.2.1 Uji Simultan (Uji F) .....	99
4.4.3 Koefisien Determinasi.....	100
<b>BAB V PEMBAHASAN.....</b>	<b>102</b>
5.1 Pembahasan .....	102
5.1.1 Pengaruh <i>Return On Asset</i> (ROA) Terhadap Harga Saham.....	104
5.1.2 Pengaruh <i>Return On Equity</i> (ROE) Terhadap Harga Saham .....	104
5.1.3 Pengaruh <i>Earning Per Share</i> (EPS) Terhadap Harga Saham .....	105
5.1.4 Pengaruh ROA, ROE, dan EPS Terhadap Harga Saham .....	105
5.2 Implikasi Hasil Penelitian .....	105
5.2.1 <i>Return On Asset</i> Terhadap Harga Saham .....	105
5.2.2 <i>Return On Equity</i> Terhadap Harga Saham .....	106
5.2.3 <i>Earning Per Share</i> Terhadap Harga Saham .....	107
5.2.4 ROA, ROE, dan EPS Terhadap Harga Saham .....	108
5.3 Model Penelitian.....	109
5.4 Keterbatasan Penelitian .....	109
<b>BAB VI PENUTUP .....</b>	<b>111</b>
6.1 Kesimpulan.....	111
6.2 Saran.....	111
6.2.1 Saran Akademis.....	112
6.2.2 Saran Praktis.....	112
Daftar Pustaka.....	113
<b>LAMPIRAN</b>	
<b>BIODATA PENELITIAN</b>	

## DAFTAR TABEL

No.	Judul	Hal
Tabel 1.1	Data Perdagangan Saham Sektor Perbankan 2017 – 2022 .....	7
Tabel 1.2	Harga Saham Sektor Perbankan 2017 – 2022 .....	12
Tabel 1.3	Rata Rata Harga Saham Bank yang Masuk Indeks LQ45 Tahun .....	14
	2017-2022.....	14
Tabel 1.4	Rata Rata <i>Return on Asset</i> Perusahaan Perbankan 2017 – 2022 .....	17
Tabel 1.5	Rata Rata <i>Return on Equity</i> Perusahaan Perbankan 2017 – 2022 .....	19
Tabel 1.6	Rata Rata <i>Earning per Share</i> Perusahaan Perbankan 2017 – 2022 ....	20
Tabel 2.1	Penelitian Terdahulu .....	48
Tabel 3.1	Perusahaan perbankan yang diteliti .....	65
Tabel 3.2	Definisi Operasional Variabel .....	67
Tabel 3.3	Pengambilan keputusan ada tidaknya autokorelasi .....	75
Tabel 3.5	Interprestasi Koefisien Korelasi.....	79
Tabel 4.1	Sampel Penelitian .....	81
Tabel 4.2	<i>Descriptive Statistic</i> .....	81
Tabel 4.3	Deskriptif Variabel ROA.....	82
Tabel 4.4	Deskriptif Variabel ROE.....	82
Tabel 4.5	Deskriptif Variabel EPS.....	83
Tabel 4.6	Deskriptif Variabel Harga Saham.....	83
Tabel 4.7	Hasil Uji Normalitas.....	86
Tabel 4.8	Hasil Uji Normalitas One-Sample Kolmogorov-smirnov .....	88
Tabel 4.9	Hasil Uji Multikolinieritas .....	89
Tabel 4.10	Hasil Uji Glejserl .....	91
Tabel 4.11	Hasil Uji Autokorelasi .....	92
Tabel 4.12	Hasil Uji Analisis Linear Berganda .....	93
Tabel 4.13	Hasil Uji T(Uji Parsial) .....	95
Tabel 4.14	Hasil Uji F(Uji Simultan) .....	97
Tabel 4.15	Hasil Koefisien Determinasi .....	98

## DAFTAR GAMBAR

No.	Judul	Hal
Gambar 1.1	Pertumbuhan Jumlah Investor Pasar Modal Indonesia 2017 - 2022...	4
Gambar 1.2	Pergerakan Perdagangan Bursa Efek Indonesia Tahun 2017 - 2022..	6
Gambar 1.3	Pergerakan Perdagangan Saham Sektor Perbankan Tahun 2017 – 2022.....	9
Gambar 1.4	Pergerakan Rata Rata Return on Asset (ROA) dan Rata Rata Harga Saham Perusahaan Perbankan 2017 - 2022 .....	18
Gambar 1.5	Pergerakan Rata Rata Return on Equity (ROE) dan Rata Rata Harga Saham Perusahaan Perbankan 2017 - 2022 .....	20
Gambar 1.6	Pergerakan Rata Rata Earning per Share (EPS) dan Rata Rata Harga Saham Perusahaan Perbankan 2017 - 2022 .....	22
Gambar 2.1	Model Penelitian .....	64
Gambar 4.1	Histogram Uji Normalitas .....	85
Gambar 4.2	Normal Probabilty Plot (Sebelum Transformasi Akar).....	85
Gambar 4.3	Histogram Uji Normalitas Data (Sebelum Transformasi Akar).....	87
Gambar 4.4	Normal Probality Plot .....	88
Gambar 4.5	Hasil Scatterplot .....	90
Gambar 5.1	Model Akhir Penelitian.....	106

## DAFTAR LAMPIRAN

No.	Judul	Hal
Lampiran 1	Laporan Keuangan Tahunan Bank yang diteliti.....	116
Lampiran 2	Hasil Output SPSS.....	146
Lampiran 3	Daftar Penilaian Ujian Mempertahankan Skripsi.....	152
Lampiran 4	Daftar Penilaian Rata-rata Ujian Mempertahankan Skripsi.....	155
Lampiran 5	Berita Acara Perbaikan Skripsi Mahasiswa Fisip ULM.....	156
Lampiran 6	Sertifikat Plagiasi.....	159
Lampiran 7	Sertifikat TOEFL.....	160