

SKRIPSI

**PENGARUH MARGIN LABA KOTOR, PERPUTARAN PERSEDIAAN,
VARIABILITAS PERSEDIAAN, UKURAN PERUSAHAAN, DAN
RASIO LANCAR TERHADAP PEMILIHAN METODE
PENILAIAN PERSEDIAAN BARANG DAGANGAN**

(Studi Empiris pada Perusahaan Sektor Dagang yang Terdaftar di Bursa Efek
Indonesia 2015 – 2021)



Diajukan untuk Melengkapi Persyaratan dalam Memperoleh
Gelar Sarjana Akuntansi

Oleh:

**NAJMI IKROMA
NIM. 1910313210071
PROGRAM STUDI: AKUNTANSI**

**FAKULTAS EKONOMI DAN BISNIS
UNIVERSITAS LAMBUNG MANGKURAT
BANJARMASIN
2023**

LEMBAR LEGALITAS

**PENGARUH MARGIN LABA KOTOR, PERPUTARAN PERSEDIAAN,
VARIABILITAS PERSEDIAAN, UKURAN PERUSAHAAN, DAN
RASIO LANCAR TERHADAP PEMILIHAN METODE
PENILAIAN PERSEDIAAN BARANG DAGANGAN**
(Studi Empiris pada Perusahaan Sektor Dagang yang Terdaftar di Bursa Efek
Indonesia 2015 – 2021)

Yang dipersiapkan dan disusun oleh:

NAJMI IKROMA
NIM. 1910313210071

Telah dipertahankan di depan dewan penguji pada tanggal 3 November 2023 dan
dinyatakan telah memenuhi syarat untuk diterima

Dosen Pembimbing



Dr. Kadir, Drs., M.Si., Ak., CA
NIP. 19641231 199412 1 001

Dosen Penguji I



Prof. Dr. Syaiful Hifni, Drs (Ec), M.Si., Ak., CA
NIP. 19630904 199003 1 003

Dosen Penguji II



Norlena, S.E., MSA., Ak., CA
NIP. 19670429 199503 2 001

Mengetahui,
Koordinator Program Studi S1 Akuntansi



H. Alfian, S.E., M.Si., Ak., CA
NIP. 19750321 200312 1 001

LEMBAR PENGESAHAN

UNIVERSITAS LAMBUNG MANGKURAT

FAKULTAS EKONOMI DAN BISNIS

Nama : Najmi Ikroma
NIM : 1910313210071
Jurusan : Akuntansi
Judul Skripsi : Pengaruh Margin Laba kotor, Perputaran Persediaan, Variabilitas Persediaan, Ukuran Perusahaan, dan Rasio Lancar Terhadap Pemilihan Metode Penilaian Persediaan Barang Dagangan (Studi Empiris pada Perusahaan Sektor Dagang yang Terdaftar di BEI 2015 – 2021)
Mata Kuliah Pokok : Akuntansi Keuangan
Ujian Dilaksanakan : Jum'at, 3 November 2023 Pukul 09.00 – 11.00 di ruang ujian 1

Tim Penguji:

Pembimbing : Dr. Kadir, Drs., M.Si., Ak., CA.

Penguji I : Prof. Dr. Syaiful Hifni, Drs (Ec), M.Si., Ak., CA.

Penguji II : Norlena, S.E., M.S.A., Ak., CA.




Handwritten signatures of the examiners and supervisor. The top signature is for the supervisor, Dr. Kadir. The middle signature is for the first examiner, Prof. Dr. Syaiful Hifni. The bottom signature is for the second examiner, Norlena. Each signature is written over a dotted line.

BERITA ACARA PERBAIKAN SKRIPSI

Berdasarkan hasil ujian yang telah dilaksanakan oleh mahasiswa Fakultas Ekonomi dan Bisnis Universitas Lambung Mangkurat:

Nama : Najmi Ikroma
NIM : 1910313210071
Program Studi : S-1 Akuntansi
Judul Skripsi : PENGARUH MARGIN LABA KOTOR, PERPUTARAN PERSEDIAAN, VARIABILITAS PERSEDIAAN, UKURAN PERUSAHAAN, DAN RASIO LANCAR TERHADAP PEMILIHAN METODE PENILAIAN PERSEDIAAN BARANG DAGANGAN (Studi Empiris pada Perusahaan Sektor Dagang yang Terdaftar di Bursa Efek Indonesia 2015 – 2021)
Hari, Tanggal Ujian : Jum'at, 3 November 2023
Waktu, Tempat : 09.00 - 11.00 WITA & R. Ujian I FEB ULM


Dengan ini telah melakukan perbaikan skripsi berdasarkan saran Tim Penguji:

No.	Nama Tim Penguji	Jabatan	Tanda Tangan
1.	Dr. Kadir, Drs, M.Si, Ak, CA	Pembimbing	
2.	Dr. Syaiful Hifni, Drs, Ec, M.Si, Ak, CA	Ketua	
3.	Norlena, SE, MSA, Ak, CA	Sekretaris	

Demikian berita acara perbaikan skripsi yang telah mendapatkan persetujuan dari Tim Penguji.

Banjarmasin, November 2023


Mengetahui
Koordinator Program Studi S1 Akuntansi
Altian, SE, M.Si, Ak, CA.
NIP. 19750321 200312 1 001

Mahasiswa,

Najmi Ikroma
NIM. 1910313210071

SURAT PERNYATAAN

Saya yang bertanda tangan di bawah ini menyatakan dengan sesungguhnya, bahwa skripsi ini merupakan hasil penelitian yang telah saya lakukan. Segala kutipan dan bantuan dari berbagai sumber telah diungkapkan sebagaimana mestinya. Skripsi ini belum pernah dipublikasikan untuk keperluan lain oleh siapapun juga. Apabila di kemudian hari ternyata pernyataan saya ini tidak benar, maka saya bersedia menerima akibat hukum dari ketidakbenaran pernyataan tersebut.

Banjarmasin,

Yang membuat Pernyataan

Materai Rp. 10.000, -

Najmi Ikroma
NIM. 1910313210071

KATA PENGANTAR

Segala puji diberikan kepada Allah SWT atas kemudahan dan petunjuk yang telah diberikan bagi penulis dalam menyelesaikan skripsi yang berjudul “Pengaruh Margin Laba Kotor, Perputaran Persediaan, Variabilitas Persediaan, Ukuran Perusahaan, dan Rasio Lancar Terhadap Pemilihan Metode Penilaian Persediaan (Studi Empiris pada Perusahaan Sektor Dagang yang Terdaftar di BEI Tahun 2015 – 2021)”. Sholawat serta salam semoga terlimpahkan kepada Nabi Muhammad SAW dan para pengikut beliau hingga akhir zaman.

Penulis menyadari masih banyak kekurangan dalam skripsi ini. Penulis juga menyadari tanpa bantuan-bantuan dari pihak lain, baik melalui saran dan doa, penulis akan kesulitan dalam menyelesaikan skripsi ini. Penulis izin memberikan rasa terima kasih kepada:

1. Bapak Prof. Dr. Ahmad Alim Bachri, S.E., M.Si., selaku rektor Universitas Lambung Mangkurat.
2. Bapak Prof. Dr. H. Ahmad Yunani, S.E., M.Si., selaku dekan Fakultas Ekonomi dan Bisnis Universitas Lambung Mangkurat.
3. Bapak H. Alfian, S.E., M.Si., Ak., CA., CPS (Aus)., selaku koordinator program studi S1 Akuntansi Universitas Lambung Mangkurat.
4. Bapak Dr. Kadir Drs., M.Si., AK., CA., selaku dosen pembimbing penulis yang telah memberikan bimbingan dengan baik kepada penulis dalam penyusunan skripsi.
5. Bapak Prof. Dr. Syaiful Hifni, Drs., Ec., M.Si., Ak., CA., selaku dosen penguji 1 penulis yang telah memberikan saran kepada penulis dalam penyusunan skripsi.

6. Ibu Norlena, S.E., M.S.A., Ak., CA., selaku dosen penguji 2 penulis yang telah memberikan saran kepada penulis dalam penyusunan skripsi.
7. Bapak Hamdani S.E., M.Si., Ak., CA., selaku dosen penasihat akademik penulis yang telah memberikan beberapa saran terkait perkuliahan.
8. Seluruh dosen dan staf karyawan program studi S1 akuntansi yang telah membantu penulis selama perkuliahan di Universitas Lambung Mangkurat.
9. Ibu penulis, ayah penulis yang telah mendahului, kedua kakak penulis, dan keluarga besar penulis yang telah memberikan dukungan baik dalam bentuk moril maupun materiil.
10. Seluruh teman-teman penulis yang tidak bisa penulis sebutkan satu persatu.

Penulis sekali lagi berterima kasih kepada semua pihak yang telah memberikan dukungan kepada penulis, baik berupa saran, dukungan maupun doa. Atas perhatiannya saya ucapkan terima kasih dan penulis mohon maaf apabila terdapat kata yang tidak berkenan bagi pihak-pihak yang telah penulis sebutkan.

Banjarmasin, November 2023



Najmi Ikroma

ABSTRACT

Najmi Ikroma (2023). *The Influence of Gross Profit Margin, Inventory Turnover, Inventory Variability, Company Size, and Current Ratio on Inventory Valuation Method Selection for Merchandise Goods (An Empirical Study on Trading Sector Companies Listed on the Indonesian Stock Exchange (IDX) 2015–2021)*. Advisor: Kadir.

The selection of inventory valuation methods for merchandise goods can have an impact on the accounts present in the financial statements. This research aims to determine the influence of 1) gross profit margin on the selection of inventory valuation methods for merchandise goods, 2) inventory turnover on the selection of inventory valuation methods for merchandise goods, 3) inventory variability on the selection of inventory valuation methods for merchandise goods, 4) company size on the selection of inventory valuation methods for merchandise goods, and 5) current ratio on the selection of inventory valuation methods for merchandise goods.

The sampling in this research uses purposive sampling. The results of the sampling show that there are nine trading sector companies that meet the sample criteria. In this study, hypothesis testing is carried out using logistic regression analysis.

The results of the research indicate that gross profit margin has not affected the selection of inventory valuation methods for merchandise goods. Inventory turnover has not affected the selection of inventory valuation methods for merchandise goods. Inventory variability has not affected the selection of inventory valuation methods for merchandise goods. Company size has affected the selection of inventory valuation methods for merchandise goods. The current ratio has not affected the selection of inventory valuation methods for merchandise goods.

Keywords: *Gross Profit Margin, Inventory Turnover, Inventory Variability, Company Size, Current Ratio, Inventory Valuation Methods Selection for merchandise goods.*

ABSTRAKSI

Najmi Ikroma (2023). Pengaruh Margin Laba Kotor, Perputaran Persediaan, Variabilitas Persediaan, Ukuran Perusahaan, dan Rasio Lancar terhadap Pemilihan Metode Penilaian Persediaan barang dagangan (Studi Empiris pada Perusahaan Sektor Dagang yang Terdaftar di Bursa Efek Indonesia (BEI) 2015-2021). Pembimbing: Kadir.

Pemilihan metode penilaian persediaan barang dagangan dapat berdampak pada akun-akun yang ada di laporan keuangan. Penelitian ini bertujuan untuk mengetahui pengaruh 1) margin laba kotor terhadap pemilihan metode penilaian persediaan barang dagangan, 2) perputaran persediaan terhadap pemilihan metode penilaian persediaan barang dagangan, 3) variabilitas persediaan terhadap pemilihan metode penilaian persediaan barang dagangan, 4) ukuran perusahaan terhadap pemilihan metode penilaian persediaan barang dagangan, dan 5) rasio lancar terhadap pemilihan metode penilaian persediaan barang dagangan.

Pengambilan sampel dalam penelitian menggunakan *purposive sampling*. Hasil pengambilan sampel menunjukkan terdapat 9 perusahaan sektor dagang yang memenuhi kriteria sampel. Pengujian hipotesis dalam penelitian ini menggunakan analisa regresi logistik.

Hasil penelitian menunjukkan, margin laba kotor tidak berpengaruh terhadap pemilihan metode penilaian persediaan barang dagangan. Perputaran persediaan tidak berpengaruh terhadap pemilihan metode penilaian persediaan barang dagangan. Variabilitas persediaan tidak berpengaruh terhadap pemilihan metode penilaian persediaan barang dagangan. Ukuran perusahaan berpengaruh terhadap pemilihan metode penilaian persediaan barang dagangan. Rasio lancar tidak berpengaruh terhadap pemilihan metode penilaian persediaan barang dagangan.

Kata Kunci: Margin Laba Kotor, Perputaran Persediaan, Variabilitas Persediaan, Ukuran Perusahaan, Rasio Lancar, Pemilihan Metode Penilaian Persediaan barang dagangan.

DAFTAR ISI

	Hal.
LEMBAR LEGALITAS	i
LEMBAR PENGESAHAN	ii
BERITA ACARA PERBAIKAN SKRIPSI	iii
SURAT PERNYATAAN.....	iv
KATA PENGANTAR	v
<i>ABSTRACT</i>	vii
ABSTRAKSI	viii
DAFTAR ISI.....	ix
DAFTAR GAMBAR	xii
DAFTAR TABEL.....	xiii
BAB 1 PENDAHULUAN	1
1.1 Latar Belakang	1
1.2. Rumusan Masalah	7
1.3. Tujuan Penelitian.....	8
1.4. Manfaat Penelitian.....	9
1.5. Sistematika Pembahasan	9
BAB II TINJAUAN PUSTAKA.....	11
2.1. Landasan Teori	11
2.1.1. Teori Akuntansi Positif (<i>Positive Accounting Theory</i>)	11
2.1.2 Persediaan.....	13
2.1.4. Metode Penilaian Persediaan	16
2.1.5. Rasio Profitabilitas	20
2.1.6. Rasio Aktivitas	22
2.1.6. Variabilitas Persediaan.....	26
2.1.7. Ukuran Perusahaan.....	27
2.1.8. Likuiditas.....	30
2.2. Penelitian Terdahulu.....	33
BAB III KERANGKA KONSEPTUAL DAN HIPOTESIS PENELITIAN.....	39
3.1 Kerangka Konseptual	39
3.2. Hipotesis Penelitian.....	44

3.2.1. Pengaruh Margin Laba Kotor terhadap Pemilihan Metode Penilaian Persediaan Barang Dagangan	44
3.2.2. Pengaruh Perputaran Persediaan terhadap Pemilihan Metode Penilaian Persediaan Barang Dagangan	45
3.2.3. Pengaruh Variabilitas Persediaan terhadap Pemilihan Metode Penilaian Persediaan Barang Dagangan	46
3.2.4. Pengaruh Ukuran Perusahaan terhadap Pemilihan Metode Penilaian Persediaan Barang Dagangan	47
3.2.5. Pengaruh Rasio Lancar terhadap Pemilihan Metode Penilaian Persediaan Barang Dagangan	48
 BAB IV METODE PENELITIAN	 50
4.1. Ruang Lingkup Penelitian	50
4.2. Jenis Penelitian	50
4.3. Lokasi Penelitian	50
4.4. Unit Analisis	50
4.5. Populasi dan Sampel	51
4.6. Variabel dan Definisi Operasional Variabel.....	54
4.6.1. Variabel Dependen	54
4.6.2. Variabel Independen	54
4.7. Teknik Analisis Data	57
4.7.1. Statistik Deskriptif.....	57
4.7.2. Uji Multikolonieritas	58
4.7.3. Analisis Regresi Logistik	58
 BAB V HASIL PENELITIAN DAN ANALISIS.....	 62
5.1. Gambaran Umum dan Objek Penelitian.....	62
5.1.1. Gambaran Umum Bursa Efek Indonesia.....	62
5.1.2. Gambaran Umum Perusahaan Sektor Dagang	66
5.2. Hasil dan Analisis	70
5.2.1. Statistik Deskriptif.....	70
5.2.2. Uji Multikolonieritas	74
5.2.2. Analisis Regresi Logistik	75
5.2.3. Pembahasan Hasil Penelitian	82
5.2.4. Implikasi Hasil Penelitian	92
5.2.5. Keterbatasan Penelitian	95

BAB VI PENUTUP	96
6.1. Kesimpulan.....	96
6.2. Saran.....	98
DAFTAR PUSTAKA	100
LAMPIRAN.....	103

DAFTAR GAMBAR

	Hal.
Gambar 3.1 Kerangka Konseptual.....	43
Gambar 3.2 Model Penelitian	44

DAFTAR TABEL

	Hal.
Tabel 2.1 Penelitian Terdahulu	34
Tabel 4.1 Populasi Penelitian	51
Tabel 4.2 Kriteria Sampel Penelitian	53
Tabel 4.3 Sampel Penelitian	53
Tabel 5.1 Sejarah Bursa Efek Indonesia (BEI)	63
Tabel 5.2 Analisis Statistik Deskriptif	71
Tabel 5.3 Uji Multikolonieritas	74
Tabel 5.4 Uji Kelayakan Regresi Logistik	76
Tabel 5.5 Nilai $-2\log l$ Pada Tahapan Awal	76
Tabel 5.6 Nilai $-2\log l$ Pada Tahapan Akhir	77
Tabel 5.7 Nilai Koefesien Determinasi	77
Tabel 5.8 Uji Wald	78
Tabel 5.9 Uji Simultan	82