

**SKRIPSI**

**PERBANDINGAN SEKTOR POTENSIAL PEREKONOMIAN  
KABUPATEN TANAH BUMBU : ANALISIS  
INPUT-OUTPUT 2010 DAN 2016**



Diajukan Untuk Melengkapi Persyaratan Dalam Memperoleh  
Gelar Sarjana Ekonomi

Oleh:

**ZULKIFLI**

**NIM. 1910311210003**

**PROGRAM STUDI: EKONOMI PEMBANGUNAN**

**FAKULTAS EKONOMI DAN BISNIS  
UNIVERSITAS LAMBUNG MANGKURAT  
BANJARMASIN  
2023**

**LEMBAR LEGALITAS**

**PERBANDINGAN SEKTOR POTENSIAL PEREKONOMIAN  
KABUPATEN TANAH BUMBU : ANALISIS  
INPUT-OUTPUT 2010 DAN 2016**

Yang dipersiapkan dan disusun oleh  
**ZULKIFLI**  
**NIM. 1910311210003**

Telah dipertahankan didepan Tim Penguji pada tanggal 21 Maret 2023 dan dinyatakan telah memenuhi syarat untuk diterima

Pembimbing



Dr. Muzdalifah, SE, M.Si  
NIP. 19720410 199702 2 003

Penguji I



Prof. M. Handry Imansyah, MAM, Ph.D  
NIP. 19600401 198703 1 003

Penguji II



Dr. Yunita Sopiana, SE, M.SE  
NIP. 19760625 200501 2 003

Mengetahui,  
Koordinator Program Studi  
Ekonomi Pembangunan



Dr. Muzdalifah, SE, M.Si  
NIP. 19720410 199702 2 003

**LEMBAR PENGESAHAN UJIAN SKRIPSI  
UNIVERSITAS LAMBUNG MANGKURAT  
FAKULTAS EKONOMI DAN BISNIS**

Nama : Zulkifli  
NIM : 1910311210003  
Jurusan/Program Studi : Ekonomi Pembangunan  
Judul Skripsi : Perbandingan Sektor Potensial Perekonomian Kabupaten  
Tanah Bumbu : Analisis Input-Output 2010 dan 2016  
Mata Kuliah Pokok : Perencanaan Strategis dan Sektoral  
Ujian Dilaksanakan : Selasa, 21 Maret 2023  
Waktu Ujian : 11.00 s/d 14.00 Wita

**Tim Penguji**

**Pembimbing : Dr. Muzdalifah, SE, M.Si**

()

**Penguji I : Prof. M. Handry Imansyah, MAM, Ph.D**

()

**Penguji II : Dr. Yunita Sopiana, SE, M.SE**

()



KEMENTERIAN PENDIDIKAN, KEBUDAYAAN,  
RISET, DAN TEKNOLOGI  
UNIVERSITAS LAMBUNG MANGKURAT  
FAKULTAS EKONOMI DAN BISNIS  
Jalan Brigjen. H. Hasan Basry Banjarmasin 70123  
Telepon : (0511) 3305116 Laman : <http://feb.ulm.ac.id>

## BERITA – ACARA

### ( UJIAN SKRIPSI UNTUK MEMPEROLEH GELAR SARJANA EKONOMI)

Pada hari ini ..... Selasa ..... tanggal..... 21 Maret 2023 .....

Panitia Ujian Skripsi Fakultas Ekonomi dan Bisnis Universitas Lambung Mangkurat Banjarmasin yang telah diangkat oleh Dekan Fakultas Ekonomi dan Bisnis Universitas Lambung Mangkurat Banjarmasin dengan Surat Keputusan **No. 020.21/ UN8.1.12 / KP / 2023** tanggal **20 Maret 2023**.

Telah mengambil Ujian Skripsi untuk mencapai gelar Sarjana Ekonomi atas ;

1. Nama calon : **ZULKIFLI**
2. Nomor Induk Mahasiswa : **1910311210003**
3. Nomor Ijazah Nasional : **-**
4. Tempat Ujian : **Ruang Ujian 2 (Hybrid)**
5. Ujian dilaksanakan : dari Jam **11.00 Wita**  
s/ d Jam **13.00 Wita**
6. Hasil Ujian dengan nilai : **4 (A) Empat**

Demikian berita acara ini dibuat dengan sebenarnya.

Banjarmasin, **21 Maret 2023**

Tanda tangan calon,

ZULKIFLI

Pembimbing

Dr. MUZDALIFAH, SE, M.Si

PANITIA UJIAN

Penguji 1

Prof. Drs. H. M. HANDRY IMANSYAH, MAM, Ph.D

Penguji 2




Dr. YUNITA SOPIANA, SE, MSE

## BERITA ACARA PERBAIKAN SKRIPSI

Berdasarkan hasil ujian yang telah dilakukan oleh mahasiswa Fakultas Ekonomi dan Bisnis Universitas Lambung Mangkurat:

Nama : Zulkifli  
NIM : 1910311210003  
Jurusan/Program Studi : Ekonomi Pembangunan  
Judul Skripsi : Perbandingan Sektor Potensial Perekonomian Kabupaten Tanah Bumbu : Analisis Input-Output 2010 dan 2016  
Hari/Tanggal : Selasa, 21 Maret 2023  
Tempat : Ruang Ujian 2 / HYBRID  
Waktu Ujian : 11.00 s/d 14.00 Wita

Dengan ini telah melakukan perbaikan skripsi berdasarkan saran Tim Penguji:

No	Nama Dosen	Keterangan	TTD
1	Dr. Muzdalifah, SE, M.Si	Pembimbing	
2	Prof. M. Handry Imansyah, MAM, Ph.D	Penguji I	
3	Dr. Yunita Sopiana, SE, M.SE	Penguji II	

Demikian berita acara perbaikan skripsi yang telah mendapatkan persetujuan dari Tim Penguji.

Mengetahui,  
Koordinator Program Studi  
Ekonomi Pembangunan



Dr. Muzdalifah, SE, M.Si  
NIP. 19720410 199702 2 003

Banjarmasin, 28 Maret 2023  
Mahasiswa

Zulkifli  
NIM. 1910311210003



## **SURAT PERNYATAAN ORISINALITAS**

Saya yang bertanda tangan dibawah ini menyatakan dengan sesungguhnya, bahwa Skripsi ini merupakan hasil penelitian yang telah saya lakukan. Segala kutipan dan bantuan dari berbagai sumber telah diungkapkan sebagaimana mestinya. Skripsi ini belum pernah dipublikasikan untuk keperluan lain oleh siapapun juga. Apabila di kemudian hari ternyata pernyataan saya ini tidak benar, maka saya bersedia menerima akibat hukum dari ketidakbenaran pernyataan tersebut.

Banjarmasin, 31 Maret 2023  
Yang membuat pernyataan,

A handwritten signature in black ink is written over a rectangular postage stamp. The stamp is light brown and features the Garuda Pancasila emblem in the center. Text on the stamp includes 'REPUBLIK INDONESIA' on the left, 'TOL. 20 METERAI TEMPEL' in the center, and the alphanumeric code '124E5AKX312026591' at the bottom.

**Zulkifli**  
**NIM.1910311210003**

## **KATA PENGANTAR**

Alhamdulillah rabbil alamin, puji syukur kehadirat Allah SWT atas segala karunia serta hidayah-Nya sehingga penelitian ini dapat dirampungkan, tak lupa shalawat serta salam selalu tercurah pada Nabi besar Muhammad SAW beserta keluarga, sahabat dan pengikut beliau. Atas izin Allah SWT penelitian yang berjudul “Perbandingan Sektor Potensial Perekonomian Kabupaten Tanah Bumbu: Analisis Input-Output 2010 dan 2016” mampu terselesaikan dengan tujuan untuk melengkapi persyaratan dalam memperoleh gelar sarjana ekonomi.

Bantuan, arahan maupun bimbingan dari berbagai pihak sangatlah berarti dalam penulisan skripsi ini, sebab itu ucapan terima kasih penulis haturkan untuk:

1. Allah SWT yang telah memberikan kelancaran dan kemudahan serta kesehatan pada penulis.
2. Kedua orang tua penulis yang selalu memberikan dukungan.
3. Bapak Dr. H. Atma Hayat, Drs., Ec., M.Si., Ak., CA selaku Dekan Fakultas Ekonomi dan Bisnis Universitas Lambung Mangkurat.
4. Ibu Dr. Muzdalifah, SE, M.Si selaku Koordinator Program Studi Ekonomi Pembangunan Fakultas Ekonomi dan Bisnis Universitas Lambung Mangkurat sekaligus dosen Pembimbing Skripsi yang selalu memberikan arahan hingga terselesaikannya skripsi ini.
5. Almh. ibu Dr. Dewi Rahayu, SE, MP selaku mantan Koordinator Program Studi Ekonomi Pembangunan Fakultas Ekonomi dan Bisnis Universitas Lambung Mangkurat.

6. Bapak Drs. H. Muhammad Saleh, MP selaku dosen Pembimbing Akademik yang selalu memberi masukan dan pengarahan saat kuliah.
7. Bapak Prof. M. Handry Imansyah, MAM, Ph.D selaku Penguji I.
8. Ibu Dr. Yunita Sopiana, SE, M.SE selaku Penguji II.
9. Seluruh Dosen Program Studi Ekonomi Pembangunan Fakultas Ekonomi dan Bisnis Universitas Lambung Mangkurat.
10. Sahabat golongan muda Fajriannoor, Muhammad Haris, Yasyfiena Athhariya, M. Masraniansyah, Taufik Hidayat, Aldymas Cahya Dinata, Sabrina Ayu, M. Murjani Adi Perkasa dan Viona Regita Cahaya Iskandar sebagai teman seperjuangan.
11. Teman-teman Batulicin Agus Firmansyah, Khairil Isra, Misnawati Dewi, Septia Sela yang selalu mendukung hingga skripsi ini dapat terselesaikan, serta teman-teman angkatan 2019 yang tidak dapat disebutkan satu persatu.

Penelitian ini masih jauh dari kata sempurna serta terdapat kesalahan didalamnya, sebab itu kritik dan saran yang membangun akan sangat berguna untuk penelitian yang lebih baik kedepannya. Demikian semoga proposal ini dapat memberikan manfaat, terima kasih.

Banjarmasin, 31 Maret 2023



**Zulkifli**



## **ABSTRACT**

Zulkifli (2023). *Comparison of Potential Economic Sectors Tanah Bumbu Regency: Input-Output Analysis 2010 and 2016*. Advisor: Dr. Muzdalifah, SE, M.Si.

*This research aims to identify potential sectors based on linkage analysis, dispersion effect analysis, multiplier analysis and comparison of potential sectors in Tanah Bumbu Regency economy. It is quantitative research using Input-Output analysis with support IOW. Data used is from Badan Pusat Statistik of South Kalimantan Province and Badan Pusat Statistik of Tanah Bumbu Regency.*

*Forward linkage electricity, gases and fresh water sector, backward linkage construction shifted to manufacturing industry sector. Dispersion effect electricity, gases and fresh water sector. Multiplier manufacturing industry sector. The results showed that 2010 and 2016 saw shifts in potential sectors Tanah Bumbu Regency economy.*

**Keywords:** *Potential Sectors; Tanah Bumbu Regency; Linkage; Dispersion Effect; Multiplier; Comparison*

## ABSTRAKSI

Zulkifli (2023). Perbandingan Sektor Potensial Perekonomian Kabupaten Tanah Bumbu: Analisis Input-Output 2010 dan 2016. Pembimbing: Dr. Muzdalifah, SE, M.Si.

Penelitian ini bermaksud mengidentifikasi sektor potensial berdasarkan *linkage analysis*, *dispersion effect analysis*, *multiplier analysis* dan perbandingan sektor potensial dalam perekonomian Kabupaten Tanah Bumbu. Penelitian ini merupakan penelitian kuantitatif yang menggunakan analisis Input-Output dengan dukungan IOW. Data yang digunakan bersumber dari Badan Pusat Statistik Kalimantan Selatan dan Badan Pusat Statistik Kabupaten Tanah Bumbu.

*Forward linkage* sektor listrik, gas dan air bersih, *Backward Linkage* sektor konstruksi bergeser menjadi sektor industri pengolahan. *Dispersion effect* sektor listrik, gas dan air bersih. *Multiplier* sektor industri pengolahan. Hasil penelitian menunjukkan 2010 dan 2016 terjadi pergeseran sektor potensial perekonomian Kabupaten Tanah Bumbu.

**Kata Kunci:** Sektor Potensial; Kabupaten Tanah Bumbu; *Linkage*; *Dispersion Effect*; *Multiplier*; Perbandingan

## DAFTAR ISI

<b>HALAMAN SAMBUL</b> .....	<b>i</b>
<b>LEMBAR LEGALITAS</b> .....	<b>ii</b>
<b>LEMBAR PENGESAHAN UJIAN SKRIPSI</b> .....	<b>iii</b>
<b>BERITA ACARBA</b> .....	<b>iv</b>
<b>BERITA ACARA PERBAIKAN SKRIPSI</b> .....	<b>v</b>
<b>SURAT PERNYATAAN ORISINALITAS</b> .....	<b>vi</b>
<b>KATA PENGANTAR</b> .....	<b>vii</b>
<b>ABSTRACT</b> .....	<b>ix</b>
<b>ABSTRAKSI</b> .....	<b>x</b>
<b>DAFTAR ISI</b> .....	<b>xi</b>
<b>DAFTAR TABEL</b> .....	<b>xiii</b>
<b>DAFTAR GAMBAR</b> .....	<b>xv</b>
<b>DAFTAR LAMPIRAN</b> .....	<b>xvi</b>
<b>BAB I PENDAHULUAN</b> .....	<b>1</b>
1.1 Latar Belakang.....	1
1.2 Rumusan Masalah.....	5
1.3 Tujuan Penelitian .....	5
1.4 Manfaat Penelitian .....	6
1.5 Sistematika Pembahasan.....	7
<b>BAB II TINJAUAN PUSTAKA</b> .....	<b>8</b>
2.1 Landasan Teori .....	8
2.1.1 Teori Pembangunan (Development Theory) .....	8
2.1.2 Teori Pertumbuhan (Growth Theory).....	8
2.1.3 Sektor Potensial (Potential Sector) .....	9
2.1.4 Produk Regional Domestik Bruto (PDRB) .....	10
2.1.5 Input-Output .....	11
2.2 Hasil Penelitian Sebelumnya .....	<b>18</b>
<b>BAB III KERANGKA KONSEPTUAL</b> .....	<b>20</b>
3.1 Kerangka Konseptual .....	20
<b>BAB IV METODE PENELITIAN</b> .....	<b>22</b>
4.1 Ruang Lingkup Penelitian .....	22
4.2 Jenis Penelitian .....	22
4.3 Jenis dan Sumber Data .....	22
4.4 Lokasi Penelitian .....	22
4.5 Unit Analisis .....	22
4.6 Variabel dan Definisi Operasional Variabel.....	23
4.7 Teknik Pengumpulan Data .....	23
4.8 Teknik Analisis Data .....	24
4.8.1 Input-Output .....	24
<b>BAB V HASIL PENELITIAN DAN ANALISIS</b> .....	<b>36</b>
5.1 Gambaran Umum Obyek Penelitian.....	36
5.1.1 Kabupaten Tanah Bumbu .....	36

5.1.2 Sektor Potensial .....	38
5.2 Hasil dan Analisis .....	38
5.2.1 Deskripsi Statistik Penelitian .....	38
5.2.2 Analisis Data .....	48
5.2.3 Pembahasan Hasil Penelitian .....	68
5.2.4 Implikasi Hasil Penelitian .....	81
5.2.5 Keterbatasan Penelitian .....	82
<b>BAB VI PENUTUP .....</b>	<b>83</b>
6.1 Kesimpulan .....	83
6.2 Saran .....	83
<b>DAFTAR PUSTAKA .....</b>	<b>85</b>
<b>LAMPIRAN .....</b>	<b>88</b>

## DAFTAR TABEL

Tabel 1. 1 PDRB Kabupaten Tanah Bumbu Atas Dasar Harga Berlaku .....	2
Tabel 4. 1 Rumus Pengganda Output, Pendapatan, dan Tenaga Kerja.....	34
Tabel 5. 1 Jumlah Penduduk Kabupaten Tanah Bumbu (Jiwa).....	37
Tabel 5. 2 Output Kalimantan Selatan Tahun 2010 (Juta Rupiah) .....	39
Tabel 5. 3 Output Kalimantan Selatan Tahun 2016 (Juta Rupiah) .....	39
Tabel 5. 4 Produk Domestik Regional Bruto Atas Dasar Harga Berlaku Provinsi Kalimantan Selatan 2010 dan 2016 (Juta Rupiah).....	40
Tabel 5. 5 Produk Domestik Regional Bruto Atas Dasar Harga Berlaku Kabupaten Tanah Bumbu 2010 dan 2016 (Juta Rupiah) .....	41
Tabel 5. 6 Input Antara Provinsi Kalimantan Selatan 2010 (Juta Rupiah).....	42
Tabel 5. 7 Input Antara Provinsi Kalimantan Selatan 2016 (Juta Rupiah).....	43
Tabel 5. 8 Input Primer Provinsi Kalimantan Selatan 2010 (Juta Rupiah).....	44
Tabel 5. 9 Input Primer Provinsi Kalimantan Selatan 2016 (Juta Rupiah).....	46
Tabel 5. 10 Komposisi Permintaan Akhir Provinsi Kalimantan Selatan 2010 (Juta Rupiah).....	47
Tabel 5. 11 Komposisi Permintaan Akhir Provinsi Kalimantan Selatan 2016 (Juta Rupiah).....	47
Tabel 5. 12 Output Kabupaten Tanah Bumbu 2010 (Juta Rupiah).....	48
Tabel 5. 13 Output Kabupaten Tanah Bumbu 2016 (Juta Rupiah).....	49
Tabel 5. 14 Input Antara Kabupaten Tanah Bumbu 2010 (Juta Rupiah) .....	50
Tabel 5. 15 Input Antara Kabupaten Tanah Bumbu 2016 (Juta Rupiah) .....	51
Tabel 5. 16 Input Primer Kabupaten Tanah Bumbu 2010 (Juta Rupiah) .....	52
Tabel 5. 17 Input Primer Kabupaten Tanah Bumbu 2016 (Juta Rupiah) .....	53
Tabel 5. 18 Komposisi Permintaan Akhir Kabupaten Tanah Bumbu 2010 (Juta Rupiah).....	54
Tabel 5. 19 Komposisi Permintaan Akhir Kabupaten Tanah Bumbu 2016 (Juta Rupiah).....	55
Tabel 5. 20 Keterkaitan ke Depan Kabupaten Tanah Bumbu 2010.....	56
Tabel 5. 21 Keterkaitan ke Depan Kabupaten Tanah Bumbu 2016.....	57
Tabel 5. 22 Keterkaitan ke Belakang Kabupaten Tanah Bumbu 2010 .....	59
Tabel 5. 23 Keterkaitan ke Belakang Kabupaten Tanah Bumbu 2016.....	60
Tabel 5. 24 Koefisien Penyebaran Kabupaten Tanah Bumbu 2010 .....	62
Tabel 5. 25 Koefisien Penyebaran Kabupaten Tanah Bumbu 2016.....	62
Tabel 5. 26 Kepekaan Penyebaran Kabupaten Tanah Bumbu 2010.....	64
Tabel 5. 27 Kepekaan Penyebaran Kabupaten Tanah Bumbu 2016.....	64
Tabel 5. 28 Pengganda Output Kabupaten Tanah Bumbu 2010.....	65
Tabel 5. 29 Pengganda Output Kabupaten Tanah Bumbu 2016.....	66
Tabel 5. 30 Pengganda Pendapatan Kabupaten Tanah Bumbu 2010.....	67
Tabel 5. 31 Pengganda Pendapatan Kabupaten Tanah Bumbu 2016.....	67

Tabel 5. 32 Dampak Penyebaran Kabupaten Tanah Bumbu 2010 .....	72
Tabel 5. 33 Dampak Penyebaran Kabupaten Tanah Bumbu 2016 .....	73
Tabel 5. 34 Normalisasi Angka Pengganda Kabupaten Tanah Bumbu 2010 .....	77
Tabel 5. 35 Normalisasi Angka Pengganda Kabupaten Tanah Bumbu 2016.....	77
Tabel 5. 36 Sektor Potensial Berdasarkan Rerata Peringkat 2010.....	79
Tabel 5. 37 Sektor Potensial Berdasarkan Rerata Peringkat 2016.....	80
Tabel 5. 38 Perbandingan Sektor Potensial Perekonomian Kabupaten Tanah Bumbu 2016 dan 2016 .....	80

## DAFTAR GAMBAR

Gambar 3. 1 Kerangka Konseptual .....	21
Gambar 4. 1 Tahapan Pembuatan Tabel I-O Kabupaten Tanah Bumbu.....	26
Gambar 5. 1 Peta Kabupaten Tanah Bumbu .....	36



## DAFTAR LAMPIRAN

Lampiran 1 Perhitungan Nilai LQ Kabupaten Tanah Bumbu Tahun 2010 (Juta Rupiah).....	88
Lampiran 2 Perhitungan Nilai LQ Kabupaten Tanah Bumbu Tahun 2016 (Juta Rupiah).....	88
Lampiran 3 I-O Kalimantan Selatan 2010 Transaksi Total Atas Dasar Harga Produsen (Jutaan Rupiah) .....	89
Lampiran 4 I-O Kalimantan Selatan 2016 Transaksi Total Atas Dasar Harga Produsen (Jutaan Rupiah) .....	92
Lampiran 5 I-O Kabupaten Tanah Bumbu 2010 Transaksi Total Atas Dasar Harga Produsen (Jutaan Rupiah) .....	94
Lampiran 6 I-O Kabupaten Tanah Bumbu 2016 Transaksi Total Atas Dasar Harga Produsen (Jutaan Rupiah) .....	96