

TESIS

**ANALISIS PERTUMBUHAN SEKTOR PERTAMBANGAN,
PENGANGGURAN DAN RASIO BELANJA MODAL
TERHADAP TINGKAT KEMISKINAN
DI WILAYAH BANUA ENAM PROVINSI KALIMANTAN SELATAN**

Diajukan Untuk Melengkapi Persyaratan Dalam Memperoleh
Gelar Magister Ekonomi Pembangunan



**NURUL IZZATI
NIM. 2220317320001**

**PROGRAM STUDI MAGISTER EKONOMI PEMBANGUNAN
FAKULTAS EKONOMI DAN BISNIS
UNIVERSITAS LAMBUNG MANGKURAT
BANJARMASIN
2024**

HALAMAN LEGALITAS

**ANALISIS PERTUMBUHAN SEKTOR PERTAMBANGAN,
PENGANGGURAN DAN RASIO BELANJA MODAL
TERHADAP TINGKAT KEMISKINAN
DI WILAYAH BANUA ENAM PROVINSI KALIMANTAN SELATAN**


Yang dipersiapkan dan disusun oleh:


**NURUL IZZATI
NIM. 2220317320001**

Telah dipertahankan di depan Tim Penguji pada tanggal 23 Februari 2024 dan dinyatakan telah memenuhi syarat untuk diterima.

Pembimbing I,

Pembimbing II,



Prof. Dr. H. Ahmad Yunani, SE, M.Si
NIP. 19730207 199903 1 003



Dr. H. Muhammad Anshar Nur, MM
NIP. 19590517 198603 1 013

Diketahui,

Ketua,

Sekretaris,


Dr. Saipudin, SE, M.Si
NIP. 19650713 199503 1 001


Dr. Noor Rahmini, SE, ME
NIP. 19770406 200801 2 020

Mengetahui,
Ketua Prodi Magister Ekonomi Pembangunan


Dr. Noor Rahmini, SE, ME
NIP. 19770406 200801 2 020

SURAT PERNYATAAN ORISINALITAS

Saya yang bertanda tangan di bawah ini menyatakan dengan sesungguhnya, bahwa Tesis ini merupakan hasil penelitian yang telah saya lakukan. Segala kutipan dan bantuan dari berbagai sumber telah diungkapkan sebagaimana mestinya. Tesis ini belum pernah dipublikasikan untuk keperluan lain oleh siapapun juga. Apabila di kemudian hari ternyata pernyataan saya ini tidak benar, maka saya bersedia menerima akibat hukum dari ketidakbenaran pernyataan tersebut.

Banjarmasin,

Yang membuat pernyataan



Nurul Izzati
NIM. 2220317320001

KATA PENGANTAR

Segala puji dan syukur saya panjatkan ke hadirat Allah SWT, yang telah melimpahkan rahmat dan hidayah-Nya sehingga tesis ini dapat terselesaikan tepat waktu. Shalawat serta salam semoga senantiasa tercurah kepada Nabi Muhammad SAW, utusan Allah yang menjadi panutan bagi seluruh umat manusia.

Tesis ini merupakan hasil kerja keras dan dedikasi selama beberapa tahun menempuh pendidikan di Program Studi Magister Ekonomi Pembangunan, Fakultas Ekonomi dan Bisnis, Universitas Lambung Mangkurat. Saya ingin mengucapkan terima kasih yang sebesar-besarnya kepada semua pihak yang telah memberikan dukungan, bimbingan dan motivasi selama proses pendidikan dan penyusunan tesis ini.

Saya ingin menyampaikan terima kasih sedalam-dalamnya kepada:

1. Rektor Universitas Lambung Mangkurat, Prof. Ahmad, SE, M.Si.
2. Dekan Fakultas Ekonomi dan Bisnis, Prof. Dr. H. Ahmad Yunani, SE, M.Si
3. Wakil Dekan Fakultas Ekonomi dan Bisnis, Dr. Hj. Muzdalifah, SE, M.Si
4. Ketua Prodi Magister Ekonomi Pembangunan, Dr. Noor Rahmini, SE, ME.
5. Prof. Dr. H. Ahmad Yunani, SE, M.Si dan Dr. Muhammad Anshar Nur, MM selaku dosen pembimbing saya, serta Dr. Saipudin, SE, M.Si dan Dr. Noor Rahmini, SE, ME selaku dosen penguji yang telah banyak memberikan bimbingan dan masukan dalam penulisan karya tulis ini, dan telah percaya bahwa saya mampu menyelesaikannya.

6. Bapak Bupati Tabalong, Dr. Drs. H. Anang Syakhfiani, M.Si, yang telah memberikan kesempatan untuk saya meneruskan pendidikan dan percaya bahwa saya akan menyelesaikannya dengan sebaik-baiknya.
7. Kepala Bappedalitbang, Ir. H. Muhammad Noor Rifani, SH, ST, MT, beserta seluruh rekan kerja Bappedalitbang yang membuat saya serasa memiliki rumah kedua dengan segala penerimaannya. *I can't but we can.*
8. Kepala BKPSDM, Drs. H. Rusmadi, M.Si dan jajarannya, yang telah memberikan dukungan baik moril maupun materiil dalam segala proses pendidikan ini.
9. Alm. H. Arbiansyah Abul dan Hj. Siti Faridah J, yang selalu memberikan dukungan terbaik yang bisa diperoleh oleh seorang anak dari orang tuanya. Abah, kita memang tak bisa lagi berpegangan tangan secara nyata, tapi didikan dan kenangan Abah akan terus hidup hingga akhir masa. Mama, ragamu memang tak sekuat dulu, tapi doamu mampu menggetarkan langit agar melancarkan setiap langkah anak-anakmu.
10. Rakhmad Abriadi dan Muhammad Azhami Fahrezi, yang selalu mau mengerti ketika waktu Mama tersita untuk menyelesaikan pendidikan dan selalu memberikan pelukan hangat setiap Mama mulai terlihat hilang arah. Terima kasih, Pah, Nak. Tanpa kalian, Mama tidak akan pernah sampai di titik ini.
11. Laili Asniati, Abdul Gafur, Khairul Auliya, Wahyu Effendi dan Dina Arianty, yang selalu membuat saya mengerti bahwa keluarga adalah tempat terbaik untuk pulang. Kakak-kakak dan saudara yang selalu sigap memberikan dukungan terbaik dan kasih sayang, dan membantu saya melewati masa-masa

berat setelah kehilangan Abah. Tanpa Kakak-kakak, mungkin sampai sekarang saya masih harus merasakan psikosomatis tak berkesudahan.

12. Seluruh dosen pengajar dan civitas akademika di Magister Ekonomi Pembangunan, Fakultas Ekonomi dan Bisnis yang telah memberikan ilmu pengetahuan dan wawasan dalam setiap mata kuliah yang saya ikuti. Pengalaman belajar yang saya peroleh tidak terlepas dari kontribusi para dosen yang berdedikasi.

13. Tak lupa, terima kasih pada teman-teman seangkatan Kesebelasan MEP 2022: Andin, Bu Ila, Tiara, Salwa, Aau, Hikmah, Lismaya, Ghazali, Andre, dan Heri yang senantiasa memberikan semangat dan dukungan. Kalian adalah bagian berharga dari perjalanan saya dalam menyelesaikan pendidikan ini. Semua perbincangan, diskusi dan kolaborasi menjadi pengalaman yang tak terlupakan. Kebersamaan setidaknya memiliki dua hal baik, ketika kita menjalaninya, ia akan menjaga kita dalam semangat kekeluargaan, dan ketika melewatinya kebersamaan akan abadi menjadi kenangan.

Tesis ini jauh dari kata sempurna, dan saya menyadari bahwa masih terdapat kekurangan di berbagai aspek. Oleh karena itu, kritik dan saran membangun dari semua pihak sangat diharapkan untuk perbaikan di masa yang akan datang.

Akhir kata, saya berharap tesis ini dapat memberikan kontribusi kecil dalam pengembangan ilmu pengetahuan dan menjadi referensi yang bermanfaat. Semoga Allah SWT senantiasa memberikan petunjuk dan keberkahan dalam setiap langkah hidup perjalanan ini.

Banjarmasin, Desember 2023

Nurul Izzati

ABSTRACT

Poverty is not only a crucial economic problem because it tends to increase and result in instability in various sectors of life, so handling it needs to be a shared responsibility. Regions that are rich in mineral resources also still have problems of poverty and unemployment, including the Banua Enam region, South Kalimantan Province. This research aims to analyze the influence of mining sector growth, unemployment and the capital expenditure ratio on poverty levels in the Banua Enam region, South Kalimantan Province. This type of research is explanatory and focuses on testing existing theories in the context of other research using panel data regression for 6 districts and a period of 12 years. The results of this research suggest that the growth of the mining sector, unemployment and the capital expenditure ratio, both partially and simultaneously, have a positive and significant effect on the poverty level. In other words, the higher unemployment, the higher the poverty level. However, the higher growth of the mining sector and the capital expenditure ratio also increase poverty. Therefore, policies are needed that are pro-poor so that the growth of the mining sector and increased capital expenditure can overcome the problem of poverty.

Key words: poverty, mining, unemployment, capital expenditure, Banua Enam

ABSTRAKSI

Kemiskinan tidak hanya menjadi masalah ekonomi yang krusial karena kecenderungannya semakin meningkat dan mengakibatkan ketidakstabilan di berbagai sektor kehidupan sehingga penanganannya perlu menjadi tanggung jawab bersama. Daerah yang kaya dengan sumber daya mineral juga masih memiliki masalah kemiskinan dan pengangguran termasuk wilayah Benua Enam Provinsi Kalimantan Selatan. Penelitian ini bertujuan untuk menganalisis pengaruh pertumbuhan sektor pertambangan, pengangguran dan rasio belanja modal terhadap tingkat kemiskinan di wilayah Benua Enam Provinsi Kalimantan Selatan. Jenis penelitian ini adalah eksplanatori yang berfokus pada pengujian teori yang sudah ada dalam konteks penelitian lain dengan menggunakan regresi data panel 6 kabupaten dan rentang waktu 12 tahun. Hasil penelitian ini mengemukakan bahwa pertumbuhan sektor pertambangan, pengangguran dan rasio belanja modal baik secara parsial maupun simultan berpengaruh positif dan signifikan terhadap tingkat kemiskinan. Dengan kata lain, semakin tinggi pengangguran maka akan semakin tinggi tingkat kemiskinan. Namun, semakin tinggi pertumbuhan sektor pertambangan dan rasio belanja modal juga meningkatkan kemiskinan. Oleh sebab itu, diperlukan kebijakan yang berpihak terhadap masyarakat miskin agar pertumbuhan sektor pertambangan dan peningkatan belanja modal dapat mengatasi permasalahan kemiskinan.

Kata kunci: kemiskinan, pertambangan, pengangguran, belanja modal, Benua Enam

DAFTAR ISI

HALAMAN MUKA	i
HALAMAN LEGALITAS	ii
SURAT PERNYATAAN ORISINALITAS	iv
KATA PENGANTAR	v
ABSTRACT.....	viii
ABSTRAKSI	ix
DAFTAR ISI.....	x
DAFTAR TABEL.....	xiii
DAFTAR GAMBAR	xiv
BAB I PENDAHULUAN	1
1.1. Latar Belakang.....	1
1.2. Rumusan Masalah	6
1.3. Tujuan Penelitian.....	7
1.4. Manfaat Penelitian.....	7
BAB II KAJIAN PUSTAKA	9
2.1. Landasan Teoritis	9
2.1.1. Kemiskinan	9
2.1.1.1. Teori Siklus Kemiskinan	10
2.1.1.2. Indikator Kemiskinan	11
2.1.2. Sektor Pertambangan	12
2.1.2.1. Produk Domestik Regional Bruto (PDRB).....	13
2.1.2.2. Hubungan Produk Domestik Regional Bruto (PDRB) Sektor Pertambangan dan Penggalian terhadap Kemiskinan	14
2.1.3. Pengangguran dan Tingkat Pengangguran Terbuka (TPT).....	16
2.1.3.1. Hubungan Tingkat Pengangguran Terbuka (TPT) dalam Penanggulangan Kemiskinan	18
2.1.4. Pengeluaran Pemerintah.....	20
2.1.4.1. Teori Pengeluaran Pemerintah.....	21
2.1.4.2. Pengeluaran Pemerintah	23
2.1.4.3. Hubungan Belanja Modal dalam Penanggulangan Kemiskinan.....	24
2.1.5. Banua Enam	25
2.2. Hasil Penelitian Sebelumnya.....	25
BAB III KERANGKA KONSEPTUAL DAN HIPOTESIS	38
3.1. Kerangka Konseptual (Model Penelitian)	38
3.2. Hipotesis	39
BAB IV METODE PENELITIAN	40
4.1. Ruang Lingkup Penelitian	40
4.2. Jenis Penelitian	40
4.3. Tempat/ Lokasi Penelitian	40

4.4. Unit Analisis	40
4.5. Variabel dan Definisi Operasional Variabel.....	41
4.6. Teknik Pengumpulan Data	41
4.7. Teknik Analisis Data	42
4.7.1. Model Efek Umum (<i>Common Effect Model-CEM/PLS</i>).....	42
4.7.2. Model Efek Tetap (<i>Fixed Effect Model-FEM</i>).....	43
4.7.3. Model Efek Acak (<i>Random Effect Model-REM</i>).....	44
4.7.4. Pemilihan Model	45
4.7.5. Uji Asumsi Klasik.....	47
4.7.6. Pengujian Kriteria Statistik	48
BAB V HASIL PENELITIAN DAN PEMBAHASAN	51
5.1. Gambaran Umum Obyek Penelitian.....	51
5.1.1. Tingkat Kemiskinan	51
5.1.2. Pertumbuhan Sektor Pertambangan	54
5.1.3. Tingkat Pengangguran Terbuka	57
5.1.4. Rasio Belanja Modal	59
5.2. Hasil dan Analisis	61
5.2.1. Estimasi Pemilihan Model	61
5.2.1.1. Uji Chow.....	62
5.2.1.2. Uji Hausman	63
5.2.2. Uji Asumsi Klasik.....	64
5.2.2.1. Uji Multikolinearitas.....	64
5.2.2.2. Uji Heteroskedastisitas	65
5.2.3. Analisis Regresi Linear Data Panel	66
5.2.4. Uji Hipotesis	67
5.2.4.1. Uji Parsial (Uji t)	67
5.2.4.2. Uji Koefisien Determinasi (R^2)	69
5.2.4.3. Uji Simultan (Uji F).....	69
5.2.5. Pembahasan Hasil Penelitian	70
5.2.5.1. Pengaruh Pertumbuhan Sektor Pertambangan Terhadap Tingkat Kemiskinan di Wilayah Benua Enam provinsi Kalimantan Selatan.	70
5.2.5.2. Pengaruh Tingkat Pengangguran Terbuka Terhadap Tingkat Kemiskinan di Wilayah Benua Enam Provinsi Kalimantan Selatan.	73
5.2.5.3. Pengaruh Rasio Belanja Modal Terhadap Tingkat Kemiskinan di Wilayah Benua Enam Provinsi Kalimantan Selatan.....	74
5.2.5.4. Pengaruh Pertumbuhan Sektor Pertambangan, Tingkat Pengangguran Terbuka dan Rasio Belanja Modal Terhadap Tingkat Kemiskinan di Wilayah Benua Enam Provinsi Kalimantan Selatan.	76
5.2.6. Kebijakan Penanggulangan Tingkat Kemiskinan di Wilayah Benua Enam Provinsi Kalimantan Selatan.....	77
BAB VI PENUTUP	82
6.1. Kesimpulan.....	82

6.2. Saran	83
DAFTAR PUSTAKA	85

DAFTAR TABEL

Tabel 1.1	Tingkat Pengangguran Terbuka di Wilayah Banua Enam, 2020-2022	5
Tabel 2.1	Hasil Penelitian Sebelumnya.....	26
Tabel 5.1	Persentase Tingkat Kemiskinan (P0) Kabupaten/Kota di wilayah Banua Enam, 2011-2022	52
Tabel 5.2	Data Pertumbuhan Sektor Pertambangan dan PDRB Atas Dasar Harga Konstan di Wilayah Banua Enam, Tahun 2011-2022.....	54
Tabel 5.3	Data Tingkat Pengangguran Terbuka (TPT) di Wilayah Banua Enam, Tahun 2011-2022	57
Tabel 5.4	Data Rasio Belanja Modal di Wilayah Banua Enam, Tahun 2011-2022	60
Tabel 5.5	Hasil Estimasi Model Menggunakan Uji Chow	62
Tabel 5.6	Hasil Estimasi Model Menggunakan Uji Hausman.....	63
Tabel 5.7	Hasil Uji Multikolinearitas	64
Tabel 5.9	Hasil Uji Parsial	68
Tabel 5.10	Uji Koefisien Determinasi R^2	69
Tabel 5.11	Uji Simultan (Uji F)	70

DAFTAR GAMBAR

Gambar 1.1	Tingkat Kemiskinan Kabupaten/Kota se-Provinsi Kalimantan Selatan, 2022.....	3
Gambar 1.2	Pertumbuhan Sektor Pertambangan di Banua Enam, Tahun 2020-2022	3
Gambar 2.1	Siklus Kemiskinan Nurkse.....	11
Gambar 3.1	Kerangka Pikir Penelitian	38
Gambar 5.1	Perkembangan Tingkat Kemiskinan di Wilayah Banua Enam Tahun 2011 dan Tahun 2022	53
Gambar 5.2	Perkembangan Jumlah Penduduk Miskin di Wilayah Banua Enam Tahun 2011 dan Tahun 2022	53
Gambar 5.3	Tingkat Pertumbuhan Sektor Pertambangan Kabupaten Kota di Wilayah Banua Anam, Tahun 2011-2022	56
Gambar 5.4	Perkembangan TPT di Wilayah Banua Enam Tahun 2011 dan Tahun 2022	59