

**SKRIPSI**  
**PENGARUH PROFITABILITAS, STRUKTUR MODAL, LIKUIDITAS, DAN**  
**UKURAN PERUSAHAAN TERHADAP NILAI PERUSAHAAN PUBLIK**  
**(STUDI EMPIRIS PADA PERUSAHAAN PUBLIK TERCATAT DI**  
**SEKTOR *ENERGY* SUB INDUSTRI PRODUKSI BATU BARA**  
**TAHUN 2019-2021)**



Diajukan Untuk Melengkapi Persyaratan Dalam Memperoleh Gelar Sarjana  
Akuntansi

**Oleh:**

**HANA KHALISHAH HANUN**  
**NIM. 1810313320043**  
**PROGRAM STUDI AKUNTANSI**

**FAKULTAS EKONOMI DAN BISNIS**  
**UNIVERSITAS LAMBUNG MANGKURAT**  
**BANJARMASIN**  
**2023**

**LEMBAR LEGALITAS**

**PENGARUH PROFITABILITAS, STRUKTUR MODAL, LIKUIDITAS, DAN  
UKURAN PERUSAHAAN TERHADAP NILAI PERUSAHAAN PUBLIK  
(STUDI EMPIRIS PADA PERUSAHAAN PUBLIK TERCATAT DI  
SEKTOR *ENERGY* SUB INDUSTRI PRODUKSI BATU BARA  
TAHUN 2019-2021)**

Yang dipersiapkan dan disusun oleh:

**HANA KHALISHAH HANUN  
NIM. 1810313320043**

Telah dipertahankan di depan Tim Penguji pada Tanggal 9 Juni 2023  
dan dinyatakan telah memenuhi syarat untuk diterima

Pembimbing



Dr. Hj. Ade Adriani SE, M. Si, Ak. CA

NIP. 19701204 199502 2 001

Penguji I



Dra. Rasidah, M.Si, Ak. CA, CPA

NIP. 19660116 199203 2 001

Penguji II



Dra. Rawintan Endas Binti, M.Com,  
MTOM (Hons), Ak. CA, CMA (Aus)

NIP. 19590508 198703 2 002

Mengetahui,  
Koordinator Program Studi SI Akuntansi



Alfa SE, M.Si, Ak. CA

NIP. 19750321 200312 1 001

**LEMBAR PENGESAHAN UJIAN SKRIPSI**  
**UNIVERSITAS LAMBUNG MANGKURAT**  
**FAKULTAS EKONOMI DAN BISNIS**

Nama : Hana Khalishah Hanun  
Nim : 1810313320043  
Jurusan : S1- Akuntansi  
Judul Skripsi : Pengaruh Profitabilitas, Struktur Modal, Likuiditas, dan Ukuran Perusahaan Terhadap Nilai Perusahaan Publik (Studi Empiris pada Perusahaan Publik Tercatat di Sektor *Energy* Sub Industri Produksi Batu Bara Tahun 2019-2021)  
Mata Kuliah Pokok : Akuntansi Keuangan dan Pasar Modal  
Waktu Ujian : Jumat, 9 Juni 2023 (pukul 11.00 WITA s/d selesai)

**TIM PENGUJI**

Pembimbing : Dr. Hj. Ade Adriani, SE, M.Si, Ak, CA

(..........)

Ketua : Dra. Rasidah, M.Si Ak, CA, CPA

(..........)

Sekretaris : Dra. Rawintan Endas Binti, M. Com, MTQM (Hons),  
Ak, CA, CMA (Aus)




(..........)

## **BERITA ACARA PERBAIKAN SKRIPSI**

Berdasarkan hasil ujian yang telah dilaksanakan oleh mahasiswa Fakultas Ekonomi dan Bisnis Universitas Lambung Mangkurat:

Nama : Hana Khalishah Hanun  
NIM : 1810313320043  
Program Studi : S-1 Akuntansi  
Judul Skripsi : Pengaruh Profitabilitas, Struktur Modal, Likuiditas, dan Ukuran Perusahaan Terhadap Nilai Perusahaan Publik (Studi Empiris Pada Perusahaan Publik Tercatat di Sektor Energy Sub Industri Produksi Batu Bara Tahun 2019-2021)  
Hari, Tanggal Ujian : Jumat, 9 Juni 2023  
Waktu, Tempat : 11.00 - 13.00 WITA & R. Sidang I FEB ULM

Dengan ini telah melakukan perbaikan skripsi berdasarkan saran Tim Penguji:

No.	Nama Tim Penguji	Jabatan	Tanda Tangan
1.	Dr. Hj. Ade Adriani, SE, M.Si, Ak, CA	Pembimbing	
2.	Dra. Rasidah, M.Si, Ak, CA, CPA	Ketua	
3.	Dra. Rawintan Endas Binti, M.Com, MTQM (Hons), Ak, CA, CMA (Aus)	Sekretaris	

Demikian berita acara perbaikan skripsi yang telah mendapatkan persetujuan dari Tim Penguji.

Banjarmasin, Juni 2023

Mahasiswa,

Mengetahui,  
Koordinator Program Studi S1 Akuntansi



Alfian, SE, M.Si, Ak, CA  
NIP. 19750321 200312 1 001



Hana Khalishah Hanun  
NIM. 1810313320043

## SURAT PERNYATAAN

Saya yang bertanda tangan dibawah ini:


Nama : Hana Khalishah Hanun

NIM : 1810313320043

Menyatakan dengan sesungguhnya, bahwa skripsi saya yang berjudul “Pengaruh Profitabilitas, Struktur Modal, Likuiditas, dan Ukuran Perusahaan Terhadap Nilai Perusahaan Publik (Studi Empiris Pada Perusahaan Publik Tercatat Di Sektor *Energy* Sub Industri Produksi Batu Bara Tahun 2019-2021” ini merupakan benar-benar hasil penelitian yang telah saya lakukan. Segala kutipan dan bantuan dari berbagai sumber telah diungkapkan sebagaimana mestinya. Skripsi ini belum pernah dipublikasikan untuk keperluan lain oleh siapapun juga. Apabila di kemudian hari ternyata pernyataan saya ini tidak benar, maka saya bersedia menerima akibat hukum dari ketidakbenaran pernyataan tersebut.

Banjarmasin, Mei 2023

Yang membuat pernyataan,



Hana Khalishah Hanun  
NIM. 1810313320043

## KATA PENGANTAR

Puji dan syukur peneliti haturkan kehadiran Allah SWT yang telah melimpahkan rahmat dan hidayah-Nya, sebab peneliti percaya bahwa hanya karena kemurahan-Nya penulis dapat menyelesaikan penyusunan skripsi ini. Adapun skripsi yang disusun berjudul **“Pengaruh Profitabilitas, Struktur Modal, Likuiditas, dan Ukuran Perusahaan Terhadap Nilai Perusahaan Publik (Studi Empiris pada Perusahaan Publik Tercatat di Sektor *Energy Sub Industri Produksi Batu Bara Tahun 2019-2021*)”** sebagai persyaratan untuk memperoleh gelar Sarjana Akuntansi di Fakultas Ekonomi dan Bisnis Universitas Lambung Mangkurat Banjarmasin.

Penyusunan skripsi ini tidak lepas dari bantuan-bantuan oleh berbagai pihak baik secara moril maupun materil yang telah memberikan masukan dan bimbingan dalam proses penyusunan skripsi ini. Oleh karena itu, dalam kesempatan ini peneliti ingin mengucapkan terima kasih yang tak terhingga dan penghargaan yang setinggi-tingginya kepada setiap pihak yang telah turut membantu peneliti sehingga peneliti mampu menyelesaikan penyusunan skripsi ini. Ucapan terima kasih peneliti sampaikan kepada:

1. Orang tua terkasih, kakak, dan keluarga yang telah menjadi kekuatan serta *support system* yang tak terkira bagi peneliti selama masa perkuliahan hingga kelulusan.
2. Bapak Dr. H. Atma Hayat, Drs. Ec. M.Si, Ak, CA selaku Dekan Fakultas Ekonomi dan Bisnis Universitas Lambung Mangkurat.

3. Bapak H. Alfian Misran, SE, M.Si, Ak, CA selaku Koordinator Program Studi S1 Akuntansi Fakultas Ekonomi dan Bisnis Universitas Lambung Mangkurat.
4. Ibu Dr. Hj. Ade Adriani SE, M.Si, Ak, CA selaku dosen pembimbing skripsi yang telah meluangkan waktu beliau untuk memberikan bimbingan dan arahan dalam penyusunan dan perbaikan selama masa penulisan skripsi sehingga penulis dapat sepenuhnya menyelesaikan skripsi ini.
5. Ibu Dra. Rasidah, M.Si, Ak, CA, CPA selaku dosen penguji I dan Ibu Dra. Rawintan Endas Binti, M.Com, MTQM (Hons), Ak, CA, CMA (Aus) selaku dosen penguji II yang telah meluangkan waktu beliau dalam ujian skripsi peneliti dan juga telah memberikan saran dan masukan-masukan berupa perbaikan-perbaikan dalam penulisan dan penyusunan skripsi ini.
6. Bapak Rifqi Novriyandana S.E., M.Acc. selaku dosen pembimbing akademik yang turut membantu dan mengarahkan peneliti selama masa perkuliahan.
7. Seluruh dosen di Fakultas Ekonomi dan Bisnis terutama dosen-dosen Jurusan Akuntansi serta dosen-dosen dari luar Fakultas Ekonomi dan Bisnis yang telah memberikan ilmu yang bermanfaat serta saran dan nasihat kepada penulis selama masa studi perkuliahan.
8. Rahmi Fitriana, Nabilla Febrianur Saida, Azkia Al Husna, Rizka Indriani, dan Saufi Alfisah El Yasif sebagai sahabat semasa perkuliahan yang selalu membantu dan menemani serta menjadi *moodboster* dari awal masa perkuliahan hingga selesainya skripsi ini.

9. Teman-teman satu bimbingan dan seperjuangan skripsi yang bersedia direpotkan dalam memberikan masukan, saran, saling berbagi info dan tempat bertanya selama peneliti mengerjakan skripsi.
10. Teman-teman seluruh Angkatan 2018 jurusan akuntansi yang telah membantu peneliti dalam masa perkuliahan dan penyelesaian skripsi ini.
11. Kakak-kakak dan abang-abang senior jurusan akuntansi yang telah membantu peneliti dalam masa perkuliahan dan penyelesaian skripsi ini.
12. Pihak-pihak yang terlibat baik secara langsung maupun tidak langsung yang tidak dapat disebutkan satu persatu dalam pembuatan skripsi ini.

Peneliti menyadari bahwa skripsi ini masih memiliki kekurangan dan kelemahan serta jauh dari sempurna. Untuk itu peneliti bersedia menerima kritik dan saran yang bersifat membangun dari semua pihak. Akhir kata, peneliti berharap bahwa skripsi ini dapat memberikan manfaat kepada berbagai pihak yang berkepentingan.

Banjarmasin, Juni 2023

Peneliti,



Hana Khalishah Hanun  
NIM. 1810313320043



## **ABSTRACT**

Hana Khalishah Hanun (2023). “*The Influence of Profitability, Capital Structure, Liquidity, and Firm Size on Firm Value (Empirical Study on Public Companies on Energy Sector, Sub-Industry Coal Production on The IDX for the period 2019-2021)*”.

Advisor: Dr. Hj. Ade Adriani, SE., M.Si, Ak, CA

*This study is aimed to know and to prove the influence of Profitability, Capital Structure, Liquidity, and Firm Size on Firm Value Value (Empirical Study on Public Companies on Energy Sector, Sub-Industry Coal Production on The IDX for the period 2019-2021)*”.

*The population in this study were all energy sector, sub-industry coal production companies listed on the Indonesia Stock Exchange (IDX) from 2019 to 2021. The sample in this study was 18 selected companies with data from 2019-2021. The type of data used in this study is secondary data in the form of documentation of the annual report of Energy Sector, Sub-Industry Coal Production Companies listed on the Indonesia Stock Exchange (IDX) from 2019 to 2021. The method of analysis used in this study is multiple linear regression analysis.*

*The result of this study showed that Profitability, Capital Structure, and firm size had an effect on firm value, while liquidity had no effect on firm value.*

**Keyword: Profitability, Capital Structure, Liquidity, Firm Size, Firm Value**

## ABSTRAKSI

Hana Khalishah Hanun (2023). “Pengaruh Profitabilitas, Struktur Modal, Likuiditas, dan Ukuran Perusahaan Terhadap Nilai Perusahaan Publik (Studi Empiris Pada Perusahaan Publik Tercatat di Sektor *Energy* Sub Industri Produksi Batu Bara Tahun 2019-2021)”.

Pembimbing: Dr. Hj. Ade Adriani, SE., M.Si, Ak, CA

Penelitian ini bertujuan untuk mengetahui dan membuktikan pengaruh profitabilitas, struktur modal, likuiditas, dan ukuran perusahaan terhadap nilai perusahaan (studi empiris pada perusahaan publik tercatat di sektor *energy* sub industri produksi batu bara tahun 2019-2021).

Populasi dalam penelitian ini adalah seluruh perusahaan sektor *energy* sub industri produksi batu bara tahun 2019-2021. Sampel dalam penelitian ini sebanyak 18 perusahaan terpilih dengan data dari tahun 2019-2021. Jenis data yang digunakan dalam penelitian ini adalah data sekunder berupa dokumentasi Laporan Tahunan (*Annual Report*) perusahaan sektor *energy* sub industri produksi batu bara tahun 2019-2021. Metode analisis yang digunakan dalam penelitian ini adalah analisis regresi berganda.

Hasil penelitian menunjukkan bahwa profitabilitas, struktur modal, dan ukuran perusahaan berpengaruh terhadap nilai perusahaan, sedangkan likuiditas tidak berpengaruh terhadap nilai perusahaan.

**Kata Kunci:** Profitabilitas, Struktur Modal, Likuiditas, Ukuran Perusahaan, Nilai Perusahaan

## DAFTAR ISI

<b>HALAMAN SAMPUL</b>	
<b>LEMBAR LEGALITAS</b> .....	<b>i</b>
<b>LEMBAR PENGESAHAN UJIAN SKRIPSI</b> .....	<b>ii</b>
<b>LEMBAR BERITA ACARA PERBAIKAN SKRIPSI</b> .....	<b>iii</b>
<b>SURAT PERNYATAAN ORISINALITAS</b> .....	<b>vi</b>
<b>KATA PENGANTAR</b> .....	<b>v</b>
<b>ABSTRACT</b> .....	<b>viii</b>
<b>ABSTRAKSI</b> .....	<b>ix</b>
<b>DAFTAR ISI</b> .....	<b>x</b>
<b>DAFTAR TABEL</b> .....	<b>xiv</b>
<b>DAFTAR GAMBAR</b> .....	<b>xv</b>
<b>DAFTAR LAMPIRAN</b> .....	<b>xvi</b>
<b>BAB I PENDAHULUAN</b> .....	<b>1</b>
1.1.Latar Belakang.....	1
1.2.Rumusan Masalah .....	14
1.3.Tujuan Penelitian .....	14
1.4.Manfaat Penelitian .....	15
1.5.Sistematika Pembahasan .....	16
<b>BAB II TINJAUAN PUSTAKA</b> .....	<b>18</b>
2.1. Landasan Teori .....	18
2.1.1. Teori Sinyal .....	18
2.1.2. Nilai Perusahaan.....	19
2.1.2.1. Definisi .....	19
2.1.2.2. Jenis-jenis Nilai Perusahaan .....	20
2.1.2.3. Faktor-faktor yang Mempengaruhi Nilai Perusahaan .....	22
2.1.2.4. Alat Ukur Nilai Perusahaan.....	24
2.1.3. Kinerja Keuangan.....	26
2.1.4. Rasio Keuangan .....	27
2.1.4.1. Rasio Profitabilitas .....	29

2.1.4.2. Struktur Modal .....	35
2.1.4.3. Likuiditas.....	41
2.1.5. Ukuran Perusahaan.....	45
2.2. Hasil Penelitian Sebelumnya .....	46
<b>BAB III KERANGKA KONSEPTUAL DAN HIPOTESIS PENELITIAN</b>	<b>50</b>
3.1. Kerangka Konseptual (Model Penelitian) .....	50
3.2. Hipotesis Penelitian .....	53
3.2.1. Pengaruh Profitabilitas Terhadap Nilai Perusahaan.....	53
3.2.2. Pengaruh Struktur Modal Terhadap Nilai Perusahaan.....	54
3.2.3. Pengaruh Likuiditas Terhadap Nilai Perusahaan .....	54
3.2.4. Pengaruh Ukuran Perusahaan Terhadap Nilai Perusahaan .....	55
<b>BAB IV METODE PENELITIAN .....</b>	<b>57</b>
4.1. Ruang Lingkup Penelitian .....	57
4.2. Jenis Penelitian .....	57
4.3. Tempat/ Lokasi Penelitian .....	57
4.4. Unit Analisis .....	57
4.5. Populasi dan Sampel.....	58
4.5.1. Populasi .....	58
4.5.2. Sampel.....	59
4.6. Variabel dan Definisi Operasional Variabel.....	61
4.6.1. Variabel Dependen (Y) .....	61
4.6.2. Variabel Independen (X).....	61
4.7. Teknik Pengumpulan Data .....	64
4.8. Teknik Analisis Data .....	65
4.8.1. Statistik Deskriptif .....	65
4.8.2. Uji Asumsi Klasik.....	65
4.8.2.1. Uji Normalitas .....	65
4.8.2.2. Uji Autokorelasi .....	66
4.8.2.3. Uji Multikolinieritas .....	67
4.8.2.4. Uji Heteroskedastisitas .....	68
4.8.3. Analisis Regresi Linier Berganda .....	68

4.8.4. Uji Kesesuaian Model.....	69
4.8.4.1. Uji Koefisien Determinasi (R <sup>2</sup> ) .....	69
4.8.5. Pengujian Hipotesis Penelitian.....	69
<b>BAB V HASIL PENELITIAN &amp; ANALISIS .....</b>	<b>71</b>
5.1. Gambaran Umum Obyek Penelitian.....	71
5.1.1. Gambaran Umum Bursa Efek Indonesia.....	71
5.1.2. Gambaran Umum Perusahaan Sektor Energy di BEI .....	83
5.1.2.1. Identitas Perusahaan yang Diteliti .....	83
5.1.2.2. Gambaran Umum Kondisi Keuangan Perusahaan Sampel pada Periode 2019-2021 .....	88
5.1.2.3. Gambaran Umum Data Rata-rata Variabel Y dan X Penelitian Tahun 2019-2021 .....	91
5.2. Hasil Penelitian dan Analisis.....	93
5.2.1. Statistik Deskriptif.....	93
5.2.1.1. Nilai Perusahaan.....	94
5.2.1.2. Deskripsi Data Profitabilitas (X1).....	95
5.2.1.3. Deskripsi Data Struktur Modal (X2).....	96
5.2.1.4. Deskripsi Data Likuiditas.....	97
5.2.1.5. Deskripsi Data Ukuran Perusahaan.....	98
5.2.2. Uji Asumsi Klasik .....	99
5.2.2.1. Uji Normalitas .....	99
5.2.2.2. Uji Multikolonieritas .....	100
5.2.2.3. Uji Heteroskedastisitas.....	102
5.2.2.4. Uji Autokorelasi .....	103
5.2.3. Hasil Analisis Regresi Linear Berganda .....	104
5.2.4. Hasil Uji Kesesuaian Model.....	106
5.2.4.1. Koefisien Determinasi (R square) .....	106
5.2.5. Hasil Pengujian Hipotesis .....	107
5.2.5.1. Uji Statistik t (t test) .....	107
5.2.6. Pembahasan Hasil Penelitian .....	108
5.2.6.1. Pengaruh Profitabilitas (X1) Terhadap Nilai Perusahaan .....	109
5.2.6.2. Pengaruh Struktur Modal (X2) Terhadap Nilai Perusahaan.....	110

5.2.6.3. Pengaruh Likuiditas (X3) Terhadap Nilai Perusahaan .....	112
5.2.6.4. Pengaruh Ukuran perusahaan (X4) Terhadap Nilai Perusahaan	114
5.3. Implikasi Hasil Penelitian.....	115
5.3.1. Implikasi Teoritis .....	115
5.3.2. Implikasi Praktis.....	116
5.4. Keterbatasan Penelitian .....	117
<b>BAB VI PENUTUP.....</b>	<b>118</b>
6.1. Kesimpulan.....	118
6.2. Saran .....	119
<b>DAFTAR PUSTAKA .....</b>	<b>120</b>
<b>LAMPIRAN.....</b>	<b>126</b>

## DAFTAR TABEL

Tabel 1. 1 PBV Pada Beberapa Perusahaan Sektor <i>Energy</i> yang Terdaftar di BEI Tahun 2019-2021 .....	4
Tabel 1.2 Rata-rata Harga Acuan Komoditas Tahun 2019-2021 .....	6
Tabel 1.3 Data PDB Nasional Indonesia Menurut Lapangan Usaha Atas Dasar Harga Berlaku Pada Tahun 2021 .....	12
Tabel 2.1 Hasil Penelitian Sebelumnya .....	46
Tabel 4.1 Populasi Penelitian .....	58
Tabel 4.2 Jumlah Populasi dan Sampel Penelitian.....	59
Tabel 4.3 Daftar Perusahaan yang Diteliti .....	60
Tabel 5.1 Perkembangan Pasar Modal di Indonesia .....	72
Tabel 5.2 Sektor Perusahaan Menurut JASICA .....	78
Tabel 5.3 Sektor Perusahaan di BEI Terkini (IDX-IC) .....	80
Tabel 5.4 Pertumbuhan Jumlah Perusahaan di BEI Tahun 2017-2021 .....	82
Tabel 5.5 Identitas Perusahaan yang Diteliti .....	83
Tabel 5.6. Total Rata-rata Kondisi Keuangan Perusahaan yang Diteliti Pada Periode 2019-2021 .....	88
Tabel 5.7 Data Rata-rata Variabel Y & X Pada Perusahaan yang Diteliti.....	91
Tabel 5.8 Hasil Analisis Statistik Deskriptif .....	94
Tabel 5.9 Hasil Uji Normalitas (Kolmogorv-Smirnov) .....	100
Tabel 5.10 Hasil Uji Multikolonieritas .....	101
Tabel 5.11 Hasil Uji Autokorelasi .....	103
Tabel 5.12 Hasil Uji Regresi Linier Berganda.....	104
Tabel 5.13 Hasil Uji Koef. Determinasi (R Square).....	106
Tabel 5.14 Hasil Pengujian Hipotesis .....	107

## DAFTAR GAMBAR

Gambar 1.1 Pergerakan PBV Perusahaan Sektor <i>Energy</i> .....	3
Gambar 3.1 Kerangka Konseptual Penelitian .....	52
Gambar 3.2 Model Penelitian .....	56
Gambar 5.1 Struktur Organisasi di BEI .....	77
Gambar 5.2 Uji Heteroskedastisitas .....	102



## DAFTAR LAMPIRAN

Lampiran 1 Tabulasi Variabel Penelitian.....	123
Lampiran 2 Analisis Statistik Deskriptif.....	125
Lampiran 3 Uji Normalitas .....	126
Lampiran 4 Uji Multikolinearitas.....	126
Lampiran 5 Uji Heteroskedastisitas .....	127
Lampiran 6 Uji Autokorelasi .....	127
Lampiran 7 Uji Regresi Linier Berganda.....	128
Lampiran 8 Uji Hipotesis t (t test).....	128
Lampiran 9 Uji Koefisien Determinasi .....	129