

**PENGARUH FREE CASH FLOW, PROFITABILITAS, LIKUIDITAS  
DAN LEVERAGE TERHADAP KEBIJAKAN DIVIDEN PADA  
PERUSAHAAN FOOD AND BEVERAGE YANG TERDAFTAR  
DI BURSA EFEK INDONESIA (BEI)  
PERIODE 2016-2020**



Diajukan Untuk Melengkapi Persyaratan Dalam Memperoleh

Gelar Sarjana Manajemen

Oleh :

MAR'ATUSSHALEHAH

NIM : 1710312120023

**PROGRAM STUDI MANAJEMEN  
FAKULTAS EKONOMI DAN BISNIS  
UNIVERSITAS LAMBUNG MANGKURAT  
BANJARMASIN**

**2023**

**LEMBARAN LEGALITAS**

**PENGARUH FREE CASHFLOW, PROFITABILITAS, LIKUIDITAS, DAN  
LEVERAGE TERHADAP KEBIJAKAN DIVIDEN PADA PERUSAHAAN  
FOOD AND BEVERAGE YANG TERDAFTAR DI BURSA EFEK  
INDONESIA (BEI)  
PERIODE 2016-2020**

Yang dipersiapkan dan disusun oleh :

Mar'atusshalehah

NIM . 1710312120023

Telah dipertahankan di depan Tim Penguji pada tanggal 20 Desember 2022

Dan dinyatakan telah memenuhi syarat untuk diterima

Dosen Pembimbing



Abdul Hadi, SE, M.Si

NIP. 1970070720051 1 001


Penguji I



Dr. Dian Masita Dewi, SE, MM

NIP. 1977090420604 2 001

Penguji II



Doni Stiadi, S.Si, M.Si

NIP . 1976071320064 1 001

Mengetahui,  
Ketua Jurusan Manajemen



Dr. Raden Roro Yulianti Prihatiningrum, SE, M.Si

NIP . 1973072720112 2 001

**LEMBAR PENGESAHAN UNIVERSITAS  
LAMBUNG MENGKURAT FAKULTAS  
EKONOMI DAN BISNIS  
BANJARMASIN**

**Nama** : Mar'atusshalehah  
**NIM** : 1710312120023  
**Jurusan/Program Studi** : Manajemen  
**Judul Skripsi** : Pengaruh Free Cash Flow, Profitabilitas, Likuiditas dan Leverage Terhadap Kebijakan Dividen Pada Perusahaan Food and Beverage yang Terdaftar Di Bursa Efek Periode 2016-2020.  
**Mata Kuliah Pokok** : Manajemen Investasi dan Pasar Modal  
**Ujian Dilaksanakan** : 20 Desember 2022

**Tim Penguji**

**Pembimbing** : Abdul Hadi, SE, M.Si

  
(.....)

**Penguji 1** : Dr. Dian Masita Dewi, SE, MM

  
(.....)

**Penguji 2** : Doni Stiadi, S.Si, M.Si




  
(.....)

**BERITA ACARA PERBAIKAN UJIAN SKRIPSI**

Berdasarkan hasil ujian skripsi yang telah dilaksanakan oleh mahasiswa Jurusan Manajemen Fakultas Ekonomi Dan Bisnis Universitas Lambung Mangkurat:

Nama : Mar'atusshalchah  
NIM : 1710312120023  
Hari, Tanggal Ujian : Selasa, 20 Desember 2022  
Waktu Ujian : 13.00 s/d 16.00  
Tempat : Online

Dengan itu telah melakukan perbaikan ujian skripsi berdasarkan saran Tim penguji:

No	Nama Tim Penguji	Jabatan	Tanda Tangan
1.	Abdul Hadi,SE,M.Si	Pembimbing	
2.	Dr. Dian Masita Dewi, SE, MM	Penguji 1	
3.	Doni Stiadi, S.Si,M.Si	Penguji 2	

Demikian berita acara perbaikan ujian skripsi yang telah mendapatkan persetujuan dari tim penguji.

Banjarmasin, 31 Januari 2023

Mahasiswa,



Mar'atusshalchah  
NIM.1710312120023

**Mengetahui,**  
**Ketua Jurusan Manajemen**



**Dr. Raden Roro Yulianti Prihatiningrum, SE, M.Si**  
**NIP. 19730727 200112 2 001**

## PERNYATAAN ORISINALITAS

Saya yang bertanda tangan dibawah ini:

Nama : Mar'atusshalehah

NIM : 1710312120023

Judul Skripsi : Pengaruh *Free Cash Flow*, Profitabilitas, Likuiditas Dan *Leverage* Terhadap Kebijakan Dividen Pada Perusahaan *Food And Beverage* Yang Terdaftar Di Bursa Efek Indonesia Periode 2016-2020.

Menyatakan dengan sesungguhnya, bahwa skripsi ini merupakan hasil penelitian yang telah saya lakukan. Segala kutipan dan bantuan dari berbagai sumber telah diungkapkan sebagaimana mestinya. Skripsi ini belum pernah dipublikasikan untuk keperluan lain oleh siapapun juga. Apabila di kemudian hari ternyata pernyataan saya ini tidak benar, maka saya bersedia menerima akibat hukum dari ketidakbenaran pernyataan tersebut.

Banjarmasin, 20 Desember 2022  
Yang Membuat Pernyataan,

A handwritten signature in black ink is written over a yellow and red 10,000 Rupiah stamp. The stamp features the number '10000' and the words 'MEKAR TEL' and '5A545A DX017204510'.

Mar'atusshalehah  
NIM . 1710312120023

## KATA PENGANTAR

Dengan memanjatkan puji dan syukur kehadiran Allah SWT yang telah melimpahkan rahmat dan hidayah-Nya kepada peneliti, tak lupa shalawat dan salam kepada suri tauladan junjungan Nabi Besar Muhamad SAW, sehingga proposal penelitian skripsi yang berjudul “Pengaruh *Free Cash Flow*, Profitabilitas, Likuiditas dan *Leverage* Terhadap Kebijakan Dividen Pada Perusahaan *Food and Beverage* Yang Terdaftar Di Bursa Efek Indonesia Periode 2016-2020” akhirnya dapat terselesaikan.

Penelitian skripsi ini ditulis dalam rangka memenuhi syarat untuk memperoleh gelar sarjana Manajemen pada Universitas Lambung Mangkurat Banjarmasin. Peneliti menyadari akan keterbatasan pengetahuan dan kemampuan yang ada pada diri, sehingga proposal penelitian skripsi ini masih terdapat beberapa kelemahan dan kekurangan. Untuk itu peneliti sangat mengharapkan kritik dan saran dari berbagai pihak demi kesempurnaan penelitian skripsi ini.

Dalam penyelesaian penyusunan penelitian skripsi ini peneliti merasa banyak mendapat bantuan dan bimbingan dari berbagai pihak sehingga pada kesempatan ini peneliti mengucapkan terima kasih yang sebesar-besarnya kepada:

1. Bapak Dr. Atma Hayat, Drs. Ec. M.Si, Ak, CA selaku Dekan Fakultas Ekonomi dan Bisnis Universitas Lambung Mangkurat.
2. Ibu Dr. Raden Roro Yulianti Prihatiningrum, SE, M.Si selaku Ketua Jurusan Manajemen Fakultas Ekonomi dan Bisnis Universitas Lambung Mangkurat.
3. Bapak Akhid Yulianto, SE, M.Sc(Log) selaku Sekretaris Jurusan Manajemen Fakultas Ekonomi Dan Bisnis Universitas Lambung Mangkurat.

4. Bapak Abdul Hadi, SE, M.Si selaku Dosen Pembimbing yang telah bersedia meluangkan waktu untuk memberikan bimbingan, saran, dan bantuan dalam penyusunan penelitian skripsi ini.
5. Ibu Dr. Dian Masita Dewi, SE, M.Si dan Bapak Doni Stiadi, S.Si, M.Si selaku penguji I dan II yang telah memberikan kritik, saran, arahan dan dukungan demi kesempurnaan skripsi ini.
6. Semua pihak lainnya yang turut mendoakan dan memberikan bantuan dalam segala hal, khususnya di dalam penulisan skripsi ini baik secara langsung maupun tidak langsung, yang tidak bisa penulis sebutkan namanya satu persatu.

Peneliti menyadari bahwa penulisan proposal penelitian skripsi ini masih jauh dari sempurna. Oleh karena itu saran dan kritik yang membangun sangat dibutuhkan guna menyempurnakan proposal penelitian skripsi ini. Akhir kata, peneliti berharap semoga proposal penelitian skripsi ini bermanfaat bagi semua pihak.

Banjarmasin, 20 Desember 2022  
Yang Menyatakan,

Mar'atusshalehah

### **ABSTRACT**

*Mar'atusshalehah. examine the effect of free cash flow, profitability, liquidity and leverage on dividend policy on the food and beverage companies which listed on Indonesia Stock Exchange (IDX) during 2016-2020. Advisor: Abdul Hadi*

*This research aimed to examine the effect of free cash flow, profitability, liquidity and leverage on dividend policy. While, the population was food and beverage companies which listed on Indonesia Stock Exchange (IDX) during 2016-2020.*

*The research was quantitative. Moreover, the data were secondary which taken from Indonesia Stock Exchange (IDX) [www.idx.co.id](http://www.idx.co.id) Furthermore, the data collection techniques used purposive sampling. In line with, there were 6 companies as sample in 5 years. Additionally, the data analysis technique used multiple linear regression with SPSS (Statistical Product and Services Solutions) 23.*

*The research result concluded leverage affect dividend policy. On the other hand, profitability did not affect on dividend policy of food and beverage companies. Similarly, liquidity and free cash flow did not affect on dividend policy of food and beverage companies. In brief, free cash flow, profitability, liquidity and leverage mutually affected dividend policy of food and beverage companies.*

*Keywords: free cash flow, profitability, liquidity, leverage, dividend policy*



## ABSTRAK

Mar'atusshalehah pengaruh *free cash flow*, profitabilitas, likuiditas dan *leverage* terhadap kebijakan dividen pada perusahaan *food and baverage* periode 2016-2020. Pembimbing: Abdul Hadi

Penelitian ini bertujuan untuk menguji pengaruh *free cash flow*, profitabilitas, likuiditas dan *leverage* terhadap kebijakan dividen. Populasi dalam penelitian ini adalah perusahaan *food and baverage* yang terdaftar di Bursa Efek Indonesia (BEI) periode 2016 sampai dengan 2020.

Penelitian ini merupakan penelitian dengan pendekatan kuantitatif. Teknik pengumpulan data dilakukan berdasarkan sumber datanya yaitu data sekunder, sumber data di dapat dari Bursa Efek Indonesia (BEI) [www.idx.co.id](http://www.idx.co.id). Metode pengambilan sampel menggunakan metode purposive sampling. Jumlah sampel pada penelitian ini sebanyak 6 perusahaan dalam kurun waktu 5 tahun. Metode analisis yang digunakan dalam penelitian ini menggunakan analisis regresi linier berganda dengan alat bantu aplikasi SPSS (*Statistical Product and Services Solutions*) 25.0.

Hasil dari penelitian ini menunjukkan bahwa *leverage* berpengaruh terhadap kebijakan dividen, profitabilitas tidak berpengaruh terhadap kebijakan dividen, Likuiditas tidak berpengaruh positif terhadap kebijakan dividen dan *free cash flow* tidak berpengaruh terhadap kebijakan dividen. Secara bersama-sama *free cash flow*, profitabilitas, likuiditas dan *leverage* berpengaruh terhadap kebijakan dividen.

Kata Kunci: *free cash flow*, profitabilitas, likuiditas, *leverage*, kebijakan dividen

## DAFTAR ISI

HALAMAN SAMPUL	
HALAMAN PERNYATAAN ORISINALITAS.....	i
KATA PENGANTAR.....	ii
<i>ABSTRACT</i> .....	iv
ABSTRAK.....	v
DAFTAR ISI.....	vi
DAFTAR TABEL.....	ix
DAFTAR GAMBAR.....	x
BAB I PENDAHULUAN.....	1
1.1.Latar Belakang.....	1
1.2.Rumusan Masalah.....	7
1.3.Tujuan Penelitian.....	7
1.4.Manfaat Penelitian.....	8
1.5.Sistematika Pembahasan.....	9
BAB II TINJAUAN PUSTAKA.....	11
2.1.Landasan Teori.....	11
2.1.1. Teori Keagenan ( <i>Agency Theory</i> ).....	11
2.1.1.1. Kebijakan Dividen.....	12
2.1.1.2. Teori Kebijakan Dividen.....	13
2.1.2. <i>Free Cash Flow</i> ( <i>FCF</i> ).....	14
2.1.3. Profitabilitas.....	15
2.1.4. Likuiditas.....	15
2.1.5. <i>Leverage</i> .....	16
2.2. Hasil Penelitian Sebelumnya.....	16
BAB III KERANGKA KONSEPTUAL DAN HIPOTESIS PENELITIAN.....	30

3.1.Kerangka Konseptual.....	30
3.2.Hipotesis Penelitian.....	31
<b>BAB IV METODE PENELITIAN.....</b>	<b>35</b>
4.1. Jenis Penelitian.....	35
4.2. Unit Analisis.....	35
4.3. Populasi dan Sampel.....	35
4.4. Variabel dan Definisi Operasional Variabel.....	37
4.4.1. Variable Independen.....	37
4.4.2. Variabel Dependen.....	39
4.5. Teknik Pengumpulan Data.....	39
4.6. Teknik Analisis Data.....	40
4.6.1. Statistik Deskriptif.....	40
4.6.2. Uji Asumsi Klasik.....	40
4.6.3.Uji Normalitas.....	41
4.6.4.Uji Heteroskedastisitas.....	41
4.6.5.Uji Multikolinearitas.....	42
4.6.6. Uji Autokorelasi.....	42
4.6.7. Analisis Regresi Berganda.....	43
4.6.8.Uji F.....	44
4.6.2. Uji Koefisien determinasi $R^2$ .....	44
4.6.3.Uji t.....	45
<b>BAB V HASIL PENELITIAN DAN ANALISIS.....</b>	<b>46</b>
5.1 Gambaran Umum Penelitian.....	46
5.2 Hasil Dan Analisis.....	48
5.2.1 Statistik Deskriptif.....	48

5.2.2 Uji Asumsi Klasik.....	52
5.2.2.1 Uji Normalitas.....	52
5.2.2.2 Uji Heteroskedasrisitas.....	53
5.2.2.3 Uji Mutikolerasi.....	54
5.2.2.4 Uji Autokolerasi.....	55
5.2.3 Analisis Regresi Linear Berganda.....	55
5.2.4 Hasil dan Analisis Kesesuaian Model.....	58
5.2.4.1 Uji Statistik F.....	58
5.2.4.2 Uji Koefisien Determinasi ( $R^2$ ).....	58
5.2.4.3 Uji Statistik t.....	59
5.2.5 Pembahasan Hasil Penelitian.....	61
5.2.6 Implikasi Hasil Penelitian.....	67
5.2.7 Keterbatasan Penelitian.....	68
BAB VI PENUTUP.....	69
6.1 Kesimpulan.....	69
6.2 Saran.....	70
DAFTAR PUSTAKA.....	71
LAMPIRAN.....	75

## DAFTAR TABEL

Tabel 1.1 Data Pembagian Dividen Perusahaan *Food And Beverage* Periode Tahun 2016-2020 **Error! Bookmark not defined.**

Tabel 2.1 Ringkasan Penelitian Terdahulu .....2

Tabel 4.1 Kriteria Pengambilan Sampel.....2

Tabel 4.2 Sampel Penelitian.....2

Tabel 4.3 Kriteria Autokorelasi (Uji Durbin-Watson) **Error! Bookmark not defined.**

Tabel 5.1 Hasil Uji Deskriptif..... 49

Tabel 5.2 Hasil Uji Normalitas .....52

Tabel 5.3 Hasil Uji Glatser.....53

Tabel 5.4 Hasil Uji Multikolerasi.....54

Tabel 5.5 Hasil Uji Autokolerasi..... 55

Tabel 5.6 Koefisien-Uji Regresi Linear Berganda... .....56

Tabel 5.7 Hasil Uji F.....58

Tabel 5.8 Hasil Uji Koefisien Determinasi.....59

Tabel 5.9 Hasil Uji T .....60

## DAFTAR GAMBAR

Gambar 1.1 Grafik Pertumbuhan PBD Periode (2016-2020).**Error! Bookmark not defined.**

Gambar 3.1 Kerangka Konseptual ..... **Error! Bookmark not defined.**