

**SKRIPSI**

**ANALISIS KINERJA KEUANGAN DAERAH DAN TINGKAT  
KEMANDIRIAN DAERAH: STUDI KASUS PEMERINTAH  
KABUPATEN TANAH BUMBU TAHUN 2018-2022**



Diajukan Untuk Melengkapi Persyaratan Dalam Memperoleh  
Gelar Sarjana Akuntansi

**Oleh:**

**KARINA KHAIRUNNISA**

**NIM. 1910313220033**

**PROGRAM STUDI: AKUNTANSI**

**FAKULTAS EKONOMI DAN BISNIS  
UNIVERSITAS LAMBUNG MANGKURAT  
BANJARMASIN**

**2023**

**LEMBAR LEGALITAS**

**ANALISIS KINERJA KEUANGAN DAERAH DAN TINGKAT KEMANDIRIAN**

**DAERAH: STUDI KASUS PEMERINTAH KABUPATEN**

**TANAH BUMBU TAHUN 2018-2022**

Yang dipersiapkan dan disusun oleh :


**KARINA KHAIRUNNISA**

**NIM. 1910313220033**

Telah dipertahankan di depan Tim Penguji pada tanggal 6 November 2023

Dan dinyatakan telah memenuhi syarat untuk diterima


Pembimbing



Dr. Sarwani, Drs, M.Si, Ak, CA, CPA


NIP. 19640616 199103 1 005

Penguji I



Alfian, SE, M.Si, Ak, CA  
NIP. 19750321 200312 1 001

Penguji II



M. Nordiansyah, SE, M.Ak, Ak, CA  
NIP. 19811125 200604 1 002

Mengetahui,

Koordinator Program Studi S1 Akuntansi



Alfian, SE, M.Si, Ak, CA  
NIP. 19750321 200312 1 001

**LEMBAR PENGESAHAN UJIAN SKRIPSI**

**UNIVERSITAS LAMBUNG MANGKURAT  
FAKULTAS EKONOMI DAN BISNIS**

Nama : Karina Khairunnisa  
NIM : 1910313220033  
Jurusan : SI Akuntansi  
Judul Skripsi : Analisis Kinerja Keuangan Daerah dan Tingkat Kemandirian  
Daerah: Studi Kasus Pemerintah Kabupaten Tanah Bumbu  
Tahun 2018-2022  
Mata Kuliah Pokok : Akuntansi Sektor Publik dan Pemerintahan  
Ujian Dilaksanakan : Senin, 6 November 2023 ( Pukul 13.00 – 15.00 WITA )

**TIM PENGUJI**

Pembimbing : Dr. Sarwani, Drs, M.Si, Ak, CA, CPA




(.....)

Penguji I : Alfian, SE, M.Si, Ak, CA



(.....)

Penguji II : M. Nordiansyah, SE, M.Ak, Ak, CA



(.....)

## **BERITA ACARA PERBAIKAN SKRIPSI**

Berdasarkan hasil ujian yang telah dilaksanakan oleh mahasiswa Fakultas Ekonomi dan Bisnis Universitas Lambung Mangkurat:


**N a m a** : Karina Khairunnisa  
**N I M** : 1910313220033  
**Program Studi** : S-1 Akuntansi  
**Judul Skripsi** : ANALISIS KINERJA KEUANGAN DAERAH DAN TINGKAT KEMANDIRIAN DAERAH: STUDI KASUS PEMERINTAH KABUPATEN TANAH BUMBU TAHUN 2018-2022  
**Hari, Tanggal Ujian** : Senin, 06 November 2023  
**Waktu, Tempat** : 13.00 - 15.00 & R. Rapat Post Graduate

Dengan ini telah melakukan perbaikan skripsi berdasarkan saran Tim Penguji:

Demikian berita acara perbaikan skripsi yang telah mendapatkan persetujuan dari Tim Penguji.

Banjarmasin, November 2023

Mengetahui,  
Dosen Pembimbing



Dr. Sarwani, Drs. M.Si, Ak, CA, CPA  
NIP. 19640616 199103 1 005

Mahasiswa



Karina Khairunnisa  
NIM. 1910313220033

Koordinator Program Studi S1 Akuntansi



Alfian, SE, M.Si, Ak, CA, CPS (Aus)  
NIP. 19750321 200312 1 001

## **SURAT PERNYATAAN**

Saya yang bertanda tangan dibawah ini menyatakan dengan sesungguhnya, bahwa Skripsi ini merupakan hasil penelitian yang telah saya lakukan. Segala kutipan dan bantuan dari berbagai sumber yang telah diungkapkan sebagaimana mestinya. Skripsi ini belum pernah dipublikasikan untuk keperluan lain oleh siapapun juga. Apabila di kemudian hari ternyata pernyataan saya ini tidak benar, maka saya bersedia menerima akibat hukum dari ketidakbenaran pernyataan tersebut.

Banjarmasin, November 2023

Yang membuat pernyataan,



**Karina Khairunnisa**

**NIM. 1910313220033**

## **KATA PENGANTAR**

Segala puji syukur atas kehadiran Allah SWT yang telah melimpahkan rahmat dan karunia-Nya sehingga penulis dapat menyelesaikan skripsi yang berjudul “Analisis Kinerja Keuangan Daerah dan Tingkat Kemandirian Daerah: Studi Kasus Pemerintah Kabupaten Tanah Bumbu Tahun 2018-2022”. Shalawat serta salam tidak lupa dicurahkan kepada Nabi Muhammad SAW yang telah membimbing kita di jalan yang dirahmati-Nya.

Penulis menyadari bahwa baik dalam penyajian, pemilihan kata-kata maupun pembahasan materi skripsi ini masih jauh dari sempurna. penulis memiliki keterbatasan serta hambatan yang dilalui selama menyusun skripsi ini penulis menyadari bahwa dengan adanya arahan, bimbingan, serta bantuan dari berbagai pihak sehingga skripsi ini dapat diselesaikan. Oleh karena itu dengan penuh kerendahan hati penulis mengharapkan saran, kritik dan segala bentuk pengarahannya dari semua pihak untuk perbaikan skripsi ini. Terutama kepada:

1. Bapak Prof. Dr. H. Ahmad Yunani, SE., M.Si. selaku Dekan Fakultas Ekonomi dan Bisnis Universitas Lambung Mangkurat.
2. Bapak Alfian, SE, M.Si, Ak, CA. selaku Koordinator Program Studi S1 Akuntansi Fakultas Ekonomi dan Bisnis Universitas Lambung Mangkurat.
3. Bapak Dr. Sarwani, Drs, M.Si, Ak, CA, CPA. selaku dosen pembimbing skripsi yang telah meluangkan waktu untuk membimbing, memberikan nasihat, saran, dan memberi arahan kepada penulis selama penyelesaian skripsi.

4. Bapak Alfian, SE, M.Si, Ak, CA. selaku dosen penguji utama, dan Bapak M. Nordiansyah, SE, M.Ak, Ak, CA. selaku sekretaris penguji yang telah meluangkan waktu dalam memberikan arahan dan masukan dalam proses penyelesaian skripsi.
5. Bapak H. Kasyful Anwar, SE, M.Si, Ak, CA. selaku dosen pembimbing akademik yang telah membimbing, memberikan nasihat, dan arahan kepada penulis selama proses studi ini.
6. Seluruh dosen pengajar di Fakultas Ekonomi dan Bisnis Universitas Lambung Mangkurat yang telah memberikan ilmu pengetahuan yang bermanfaat kepada penulis selama menempuh studi.
7. Seluruh staf BAAK, Prodi Akuntansi, dan Perpustakaan atas segala bantuan yang telah diberikan kepada peneliti.
8. Kedua orang tua penulis, yaitu Alm. Bapak Johansyah dan Ibu Darmawati yang tidak hentinya memberikan dukungan, doa, semangat, motivasi, nasihat, kasih sayang dan kesabaran yang tidak terkira, serta saudara-saudara penulis yang telah memberikan dukungan, doa, dan motivasi sebesar besarnya sehingga penulis dapat menyelesaikan skripsi ini.
9. Kepada Muhammad Gerry Surya Perdana yang selalu menemani peneliti untuk melakukan penelitian dan memberikan dukungan satu sama lain.
10. Kepada sahabat peneliti yaitu Nala Gayatul Muna dan Chusnul Islamiah yang selalu menemani peneliti untuk melakukan penelitian dan memberikan dukungan satu sama lain.

11. Kepada teman-teman kuliah Mari Makan (Indri, Salma, Ghina, Fika) dan Squad Kada Quad (Atin, Maudi, Mega, Hafiz, Aldi, Awan, Fadhil, Valdi, Husin, Irsyad, dll) yang bersama-sama berjuang untuk mengerjakan dan menyelesaikan skripsi dengan memberikan dukungan satu sama lain.

Peneliti menyadari bahwa skripsi ini masih jauh dari kata sempurna. Oleh karena itu, saran-saran dan kritik yang membangun diperlukan peneliti demi perbaikan dan penyempurnaan skripsi ini di masa yang akan datang. Akhir kata, peneliti berharap semoga skripsi ini dapat memberikan manfaat dan menambah wawasan bagi para pembaca.

Banjarmasin, November 2023



Karina Khairunnisa



## ABSTRACT

*Karina Khairunnisa (2023). Analysis of Financial Performance and Level of Regional Independence: Case Study of Tanah Bumbu Regency Government 2018-2022. Advisor: Sarwani.*

*This research is conducted to determine and analyze the Regional Financial Performance and Level of Independence of the Tanah Bumbu Regency Government based on income analysis, expenditure analysis and financing analysis in the 2018-2022 Tanah Bumbu Regency Budget Realization Report.*

*The object of the research is Tanah Bumbu Regency. This type of research is a quantitative descriptive by applying secondary data sources in the form of Budget Realization Reports. The data analysis techniques used in this research are income variance analysis, income growth analysis, fiscal decentralization ratio, financial dependency ratio, financial independence ratio, original regional income effectiveness ratio, regional tax effectiveness ratio, expenditure variance analysis, expenditure growth analysis, operations and expenditure analysis. capital to total expenditure, expenditure efficiency ratio, and analysis of last year's SiLPA usage.*

*The results of the analysis show that: 1) the financial performance of Tanah Bumbu district government in regional revenue budget management when viewed from (a) regional income variance is relatively good, (b) income growth has experienced positive growth, (c) regional financial ratios seen from the degree of decentralization are relatively low, for regional dependency ratios are classified as very high, for the regional independence ratios are classified as low, for the ratio of PAD effectiveness and regional tax effectiveness are classified as effective, 2) the financial performance of Tanah Bumbu district government in managing the expenditure budget viewed from (a) regional expenditure variance is relatively good, (b) expenditure growth tends to increase, (c) harmony of regional expenditure, seen from the average operational expenditure is 64.2%, and the average capital expenditure is 22.77%, (d) regional expenditure efficiency is classified as efficient, 3) financial performance of Tanah Bumbu district government in financing management states that fiscal health and sustainability is good because SiLPA has a positive balance, however, the SiLPA allocation are classified as not good.*

*Keywords: regional finance, financial performance, level of independence, income analysis, expenditure analysis, financing analysis.*

## ABSTRAKSI

Karina Khairunnisa (2023). Analisis Kinerja Keuangan Daerah dan Tingkat Kemandirian Daerah: Studi Kasus Pemerintah Kabupaten Tanah Bumbu Tahun 2018-2022. Pembimbing: Sarwani.

Penelitian ini dilakukan untuk mengetahui dan menganalisis Kinerja Keuangan Daerah dan Tingkat Kemandirian Pemerintah Daerah Kabupaten Tanah Bumbu berdasarkan analisis pendapatan, analisis belanja, dan analisis pembiayaan pada Laporan Realisasi Anggaran Kabupaten Tanah Bumbu Tahun 2018-2022.

Objek penelitian ini adalah Kabupaten Tanah Bumbu. Penelitian ini berjenis deskriptif kuantitatif dengan menerapkan sumber data sekunder yang berupa Laporan Realisasi Anggaran. Teknik analisis data yang digunakan ialah dengan menggunakan analisis varians pendapatan, analisis pertumbuhan pendapatan, rasio desentralisasi fiskal, rasio ketergantungan keuangan, rasio kemandirian keuangan, rasio efektivitas PAD, rasio efektivitas pajak daerah, analisis varians belanja, analisis pertumbuhan belanja, analisis belanja operasi dan belanja modal terhadap total belanja, rasio efisiensi belanja, dan analisis penggunaan SiLPA tahun lalu.

Hasil analisis menunjukkan bahwa: 1) kinerja keuangan pemerintah daerah Kabupaten Tanah Bumbu dalam pengelolaan anggaran pendapatan daerah apabila dilihat dari (a) varians pendapatan daerah dapat dikatakan baik, (b) pertumbuhan pendapatan mengalami pertumbuhan yang positif, (c) rasio keuangan daerah dilihat dari derajat desentralisasi tergolong rendah, untuk rasio ketergantungan daerah tergolong sangat tinggi, untuk rasio kemandirian daerah tergolong rendah, untuk rasio efektivitas PAD dan efektivitas pajak daerah tergolong efektif, 2) kinerja keuangan pemerintah daerah Kabupaten Tanah Bumbu dalam pengelolaan anggaran belanja apabila dilihat dari (a) varians belanja daerah dapat dikatakan baik, (b) pertumbuhan belanja cenderung meningkat, (c) keserasian belanja daerah, dilihat dari rata-rata belanja operasional 64,2%, dan rata-rata belanja modal 22,77%, (d) efisiensi belanja daerah tergolong efisien, 3) kinerja keuangan pemerintah daerah Kabupaten Tanah Bumbu dalam pengelolaan pembiayaan menyatakan kesehatan dan kesinambungan fiskal yang baik karena SiLPA bersaldo positif, akan tetapi untuk pengalokasian SiLPA dikatakan kurang baik.

Kata Kunci: Keuangan Daerah, Kinerja Keuangan, Tingkat Kemandirian, Analisis Pendapatan, Analisis Belanja, Analisis Pembiayaan.

## DAFTAR ISI

|   |             |
|---|-------------|
| <b>LEMBAR LEGALITAS.....</b>                                | <b>i</b>    |
| <b>LEMBAR PENGESAHAN UJIAN SKRIPSI .....</b>                | <b>ii</b>   |
| <b>LEMBAR BERITA ACARA PERBAIKAN SKRIPSI .....</b>          | <b>iii</b>  |
| <b>SURAT PERNYATAAN .....</b>                               | <b>iv</b>   |
| <b>KATA PENGANTAR.....</b>                                  | <b>v</b>    |
| <b>ABSTRACT .....</b>                                       | <b>viii</b> |
| <b>ABSTRAKSI.....</b>                                       | <b>ix</b>   |
| <b>DAFTAR ISI.....</b>                                      | <b>x</b>    |
| <b>DAFTAR TABEL .....</b>                                   | <b>xiii</b> |
| <b>DAFTAR GAMBAR.....</b>                                   | <b>xvi</b>  |
| <b>BAB I PENDAHULUAN.....</b>                               | <b>1</b>    |
| 1.1. Latar Belakang .....                                   | 1           |
| 1.2. Perumusan Masalah.....                                 | 7           |
| 1.3. Tujuan Penelitian.....                                 | 7           |
| 1.4. Manfaat Penelitian.....                                | 8           |
| 1.5. Sistematika Pembahasan .....                           | 8           |
| <b>BAB II TINJAUAN PUSTAKA.....</b>                         | <b>11</b>   |
| 2.1. Landasan Teori .....                                   | 11          |
| 2.1.1. Laporan Keuangan Pemerintah Daerah .....             | 11          |
| 2.1.1.1. Pengertian Laporan Keuangan Pemerintah Daerah..... | 11          |
| 2.1.1.2. Komponen Laporan Keuangan Pemerintah Daerah.....   | 12          |
| 2.1.2. Anggaran Pendapatan dan Belanja Daerah (APBD).....   | 16          |
| 2.1.3. Laporan Realisasi Anggaran .....                     | 18          |
| 2.1.3.1. Pengertian Laporan Realisasi Anggaran .....        | 18          |
| 2.1.3.2. Manfaat Laporan Realisasi Anggaran .....           | 19          |
| 2.1.4. Pendapatan Daerah.....                               | 20          |
| 2.1.5. Belanja Daerah .....                                 | 22          |

|   |   |           |
|---|---|-----------|
| 2.1.6.  | Pembiayaan Daerah.....                                  | 27        |
| 2.1.7.  | Kinerja Keuangan Daerah .....                           | 29        |
| 2.1.8.  | Kemandirian Keuangan Daerah .....                       | 30        |
| 2.1.9.  | Analisis Kinerja Keuangan .....                         | 31        |
| 2.1.9.1.  | Analisis Pendapatan Daerah .....                        | 32        |
| 2.1.9.2.  | Analisis Belanja Daerah .....                           | 42        |
| 2.1.9.3.  | Analisis Pembiayaan Daerah .....                        | 45        |
| 2.2.  | Hasil Penelitian Sebelumnya .....                       | 47        |
| <b>BAB III KERANGKA KONSEPTUAL.....</b>         |   | <b>51</b> |
| 3.1.  | Kerangka Konseptual .....                               | 51        |
| <b>BAB IV METODE PENELITIAN .....</b>           |   | <b>53</b> |
| 4.1.  | Ruang Lingkup Penelitian .....                          | 53        |
| 4.2.  | Jenis Penelitian .....                                  | 53        |
| 4.3.  | Tempat/Lokasi Penelitian .....                          | 54        |
| 4.4.  | Unit Analisis .....                                     | 54        |
| 4.5.  | Teknik Pengumpulan Data .....                           | 54        |
| 4.6.  | Teknik Analisis Data .....                              | 54        |
| <b>BAB V HASIL PENELITIAN DAN ANALISIS.....</b> |   | <b>57</b> |
| 5.1.  | Gambaran Umum Objek Penelitian .....                    | 57        |
| 5.1.1.  | Sejarah Singkat Kabupaten Tanah Bumbu .....             | 57        |
| 5.1.2.  | Keadaan Geografis Kabupaten Tanah Bumbu .....           | 57        |
| 5.1.3.  | Kondisi Keuangan Kabupaten Tanah Bumbu .....            | 59        |
| 5.2.  | Hasil dan Analisis .....                                | 67        |
| 5.2.1.  | Analisis Pendapatan Daerah .....                        | 67        |
| 5.2.1.1.  | Analisis Varians Pendapatan .....                       | 67        |
| 5.2.1.2.  | Analisis Pertumbuhan Pendapatan Daerah .....            | 73        |
| 5.2.1.3.  | Analisis Rasio Keuangan Daerah .....                    | 80        |
| 5.2.2.  | Analisis Belanja Daerah .....                           | 88        |
| 5.2.2.1.  | Analisis Varians Belanja .....                          | 88        |
| 5.2.2.2.  | Analisis Pertumbuhan Belanja Daerah .....               | 89        |
| 5.2.2.3.  | Analisis Kesenjangan Belanja Daerah .....               | 92        |
| 5.2.2.4.  | Analisis Rasio Efisiensi Belanja Daerah .....           | 94        |
| 5.2.3.  | Analisis Pembiayaan Daerah .....                        | 95        |
| 5.2.3.1.  | Analisis Penggunaan SiLPA Tahun Lalu .....              | 95        |
| 5.2.4.  | Pembahasan Hasil Penelitian .....                       | 99        |
| 5.2.4.1.  | Kinerja Keuangan Pemerintah Kabupaten Tanah Bumbu ..... | 99        |

|   |            |
|---|------------|
| 5.2.4.2. Tingkat Kemandirian Pemerintah Kabupaten Tanah Bumbu ... | 104        |
| 5.2.5. Implikasi Hasil Penelitian .....                           | 105        |
| 5.2.5.1. Implikasi Teoritis .....                                 | 105        |
| 5.2.5.2. Implikasi Praktis .....                                  | 106        |
| 5.2.6. Keterbatasan Penelitian .....                              | 107        |
| <b>BAB VI KESIMPULAN DAN SARAN.....</b>                           | <b>109</b> |
| 6.1. Kesimpulan.....  | 109        |
| 6.2. Saran .....  | 109        |
| <b>DAFTAR PUSTAKA .....</b>                                       | <b>111</b> |
| <b>LAMPIRAN.....</b>  | <b>114</b> |

## DAFTAR TABEL

|  |    |
|--|----|
| Tabel 1.1 Anggaran dan Realisasi Pendapatan Daerah Kab. Tanah Bumbu Tahun 2018-2022 .....                        | 4  |
| Tabel 1.2 Ringkasan Realisasi Anggaran Pendapatan dan Belanja Daerah Kab. Tanah Bumbu Tahun 2018-2022 .....      | 5  |
| Tabel 2.1 Kriteria Rasio Derajat Desentralisasi Fiskal .....   | 36 |
| Tabel 2.2 Kriteria Rasio Ketergantungan Keuangan Daerah.....   | 37 |
| Tabel 2.3 Kriteria Rasio Kemandirian Keuangan Daerah .....   | 38 |
| Tabel 2.4 Pola Hubungan dan Tingkat Kemandirian Daerah .....   | 39 |
| Tabel 2.5 Kriteria Rasio Efektivitas PAD.....  | 41 |
| Tabel 2.7 Hasil Penelitian Sebelumnya .....  | 47 |
| Tabel 5.1 Luas Wilayah Kecamatan di Kabupaten Tanah Bumbu .....  | 58 |
| Tabel 5.2 Perkembangan Realisasi Pendapatan Asli Daerah pada Kab. Tanah Bumbu Tahun 2018-2022 .....              | 59 |
| Tabel 5.3 Perkembangan Realisasi Pendapatan Transfer pada Kab. Tanah Bumbu Tahun 2018-2022 .....                 | 60 |
| Tabel 5.4 Perkembangan Realisasi Lain-lain Pendapatan Daerah yang Sah pada Kab. Tanah Bumbu Tahun 2018-2022..... | 61 |
| Tabel 5.5 Perkembangan Realisasi Belanja Operasi pada Kab. Tanah Bumbu Tahun 2018-2022 .....                     | 63 |
| Tabel 5.6 Perkembangan Realisasi Belanja Modal pada Kab. Tanah Bumbu Tahun 2018-2022 .....                       | 63 |
| Tabel 5.7 Perkembangan Realisasi Belanja Modal pada Kab. Tanah Bumbu Tahun 2018-2022 .....                       | 64 |
| Tabel 5.8 Perkembangan Realisasi Belanja Transfer pada Kab. Tanah Bumbu Tahun 2018-2022 .....                    | 65 |
| Tabel 5.9 Hasil Analisis Varians Pendapatan pada Kab. Tanah Bumbu Tahun 2018-2022 .....                          | 68 |

|   |    |
|---|----|
| Tabel 5.10 Hasil Analisis Varians PAD pada Kab. Tanah Bumbu Tahun 2018-2022.....                                | 69 |
| Tabel 5.11 Hasil Analisis Varians Pendapatan Transfer pada Kab. Tanah Bumbu Tahun 2018-2022 .....               | 71 |
| Tabel 5.12 Hasil Analisis Varians Lain-lain Pendapatan yang Sah pada Kab. Tanah Bumbu Tahun 2018-2022 .....     | 72 |
| Tabel 5.13 Hasil Analisis Pertumbuhan Pendapatan Daerah pada Kab. Tanah Bumbu Tahun 2018-2022 .....             | 74 |
| Tabel 5.14 Hasil Analisis Pertumbuhan PAD pada Kab. Tanah Bumbu Tahun 2018-2022 .....                           | 76 |
| Tabel 5.15 Hasil Analisis Pertumbuhan Pendapatan Transfer pada Kab. Tanah Bumbu Tahun 2018-2022 .....           | 77 |
| Tabel 5.16 Hasil Analisis Pertumbuhan Lain-lain Pendapatan yang Sah pada Kab. Tanah Bumbu Tahun 2018-2022 ..... | 79 |
| Tabel 5.17 Hasil Analisis Rasio Desentralisasi Fiskal pada Kab. Tanah Bumbu Tahun 2018-2022 .....               | 81 |
| Tabel 5.18 Hasil Analisis Rasio Ketergantungan Keuangan Daerah pada Kab. Tanah Bumbu Tahun 2018-2022 .....      | 82 |
| Tabel 5.19 Hasil Analisis Rasio Kemandirian Daerah pada Kab. Tanah Bumbu Tahun 2018-2022 .....                  | 84 |
| Tabel 5.20 Hasil Analisis Rasio Efektivitas PAD pada Kab. Tanah Bumbu Tahun 2018-2022 .....                     | 85 |
| Tabel 5.21 Hasil Analisis Rasio Efektivitas Pajak Daerah pada Kab. Tanah Bumbu Tahun 2018-2022 .....            | 87 |
| Tabel 5.22 Hasil Analisis Varians Belanja pada Kab. Tanah Bumbu Tahun 2018-2022.....                            | 89 |
| Tabel 5.23 Hasil Analisis Pertumbuhan Belanja pada Kab. Tanah Bumbu Tahun 2018-2022 .....                       | 90 |
| Tabel 5.24 Pertumbuhan Komponen Belanja Daerah pada Kab. Tanah Bumbu Tahun 2018-2022 .....                      | 90 |

|  |    |
|--|----|
| Tabel 5.25 Hasil Analisis Belanja Operasi Terhadap Total Belanja pada Kab. Tanah Bumbu Tahun 2018-2022 ..... | 93 |
| Tabel 5.26 Hasil Analisis Belanja Modal Terhadap Total Belanja pada Kab. Tanah Bumbu Tahun 2018-2022 .....   | 94 |
| Tabel 5.27 Hasil Analisis Rasio Efisiensi Belanja pada Kab. Tanah Bumbu Tahun 2018-2022 .....                | 95 |
| Tabel 5.28 Hasil Analisis Penggunaan SiLPA Tahun Lalu Kab. Tanah Bumbu Tahun 2018-2022 .....                 | 93 |
| Tabel 5.29 Hasil Analisis Kinerja Penggunaan SiLPA Kab. Tanah Bumbu Tahun 2018-2022 .....                    | 98 |



## DAFTAR GAMBAR

|   |    |
|---|----|
| Gambar 3.1 Kerangka Berpikir .....  | 52 |
| Gambar 5.1 Proporsi Sumber Pendapatan Daerah Kabupaten Tanah Bumbu<br>Tahun 2018-2022 ..... | 62 |
| Gambar 5.2 Proporsi Belanja Daerah Kabupaten Tanah Bumbu Tahun 2018-2022<br>.....           | 66 |