

**SKRIPSI**

**ANALISIS KINERJA KEUANGAN PERUSAHAAN FOOD AND  
BEVERAGES DI BURSA EFEK INDONESIA (2018-2022)**



**Diajukan Untuk Melengkapi Persyaratan Dalam Memperoleh  
Gelar Sarjana Akuntansi**

**Oleh:**

**MUHAIMIN  
NPM 1810313210051  
PROGRAM STUDI: AKUNTANSI**

**FAKULTAS EKONOMI DAN BISNIS  
UNIVERSITAS LAMBUNG MANGKURAT  
BANJARMASIN  
2024**

LEMBAR LEGALITAS

ANALISIS KINERJA KEUANGAN PERUSAHAAN FOOD  
AND BEVERAGES DI BURSA EFEK INDONESIA (2018-2022)

Yang dipersiapkan dan disusun oleh:

MUHAIMIN  
NIM. 1810313210051

Telah dipertahankan di depan Tim Penguji pada tanggal 20 Maret 2024

dan dinyatakan telah memenuhi syarat untuk diterima

Dosen Pembimbing



Dr. Sarwani, Drs. M.Si, Ak, CA, CPA  
NIP. 1964061 6199103 1 005

Dosen Penguji I



Dra. Rawintan Endas Binti, M.Com,  
MTOM (Hons), Ak, CA, CMA (Aus)  
NIP. 19590508 198703 2 002

Dosen Penguji II



Yohana Yustika Sari, SE, MSA  
NIP. 19830820 200501 2 001

Mengetahui,

Koordinator Program Studi S1 Akuntansi



Alfariz, SE, M.Si, Ak, CA, CPS (Aus)  
NIP. 19750321 200312 1 001


LEMBAR PENGESAHAN

UNIVERSITAS LAMBUNG MANGKURAT  
FAKULTAS EKONOMI DAN BISNIS

Nama : Muhaimin  
NIM : 1810313210051  
Jurusan : S1 Akuntansi  
Judul Skripsi : ANALISIS KINERJA KEUANGAN PERUSAHAAN FOOD  
AND BEVERAGES DI BURSA EFEK INDONESIA (2018-2022)  
Mata Kuliah Pokok : Akuntansi Manajemen  
Ujian Dilaksanakan : 20 Maret 2024 (08.00 WITA s/d selesai)

Tim Penguji:

Pembimbing : Dr. Sarwani, Drs, M.Si, Ak, CA, CPA



(.....)

Ketua : Dra. Rawintan Endas Binti, M.Com, MTQM (Hons), Ak, CA, CMA (Aus)



(.....)

Sekretaris : Yohana Yustika Sari, SE, MSA



(.....)

### **BERITA ACARA PERBAIKAN SKRIPSI**

Berdasarkan hasil ujian yang telah dilaksanakan oleh mahasiswa Fakultas Ekonomi dan Bisnis Universitas Lambung Mangkurat:


N a m a : Muhaimin  
N I M : 1810313210051  
Program Studi : S-1 Akuntansi  
Judul Skripsi : ANALISIS KINERJA KEUANGAN PERUSAHAAN FOOD  
AND BEVERAGES DI BURSA EFEK INDONESIA (2018-2022)  
Hari, Tanggal Ujian : Rabu, 20 Maret 2024  
Waktu, Tempat : 09.00 - 11.00 WITA & Ruang Ujian 1

Dengan ini telah melakukan perbaikan skripsi berdasarkan saran Tim Penguji:


Demikian berita acara perbaikan skripsi yang telah mendapatkan persetujuan dari Tim Penguji.

Banjarmasin, 20 April 2024

Mengetahui,  
Dosen Pembimbing


  
Dr. Sarwani, Drs. M.Si. Ak. CA. CPA  
NIP. 1964061 6199103 1 005

Mahasiswa

  
Muhaimin  
NIM. 1810313210051

Koordinator Program Studi S1 Akuntansi



  
Alfan, SE, M.Si. Ak. CA. CPS (Aus)  
NIP. 19750821 200312 1 001

## SURAT PERNYATAAN

Saya yang bertanda tangan dibawah ini menyatakan dengan sesungguhnya, bahwa skripsi ini merupakan hasil penelitian yang telah saya lakukan. Segala kutipan dan bantuan dari berbagai sumber telah diungkapkan sebagaimana mestinya. Skripsi ini belum pernah dipublikasikan untuk keperluan lain oleh siapapun juga. Apabila di kemudian hari ternyata pernyataan saya ini tidak benar, maka saya bersedia menerima akibat hukum dari ketidakbenaran pernyataan tersebut.

Banjarmasin, 20 April 2024

Yang membuat pernyataan,



Muhamin

1810313210051

## KATA PENGANTAR

Kami berterima kasih kepada Allah SWT atas rahmat, hidayah, dan karunia-Nya sehingga penulis dapat menyelesaikan skripsi ini dengan judul "Analisis Kinerja Keuangan Perusahaan Makanan dan Minuman Di Bursa Efek Indonesia (2018-2022)". Salah satu syarat untuk memperoleh gelar Sarjana Akuntansi di Universitas Lambung Mangkurat Banjarmasin.

Penulis mengucapkan terima kasih yang sebesar-besarnya kepada semua orang yang telah membantu, mendorong, dan mendorongnya selama proses penyusunan skripsi ini. Mereka juga mengucapkan terima kasih kepada Bapak/Ibu Dosen Pembimbing, Dr. Sarwani, Drs, M.Si, Ak, CA, CPA, atas saran, bimbingan, dan bimbingan yang diberikannya, yang telah membantu penulis dari awal hingga akhir dalam menyelesaikan skripsi ini.

Selain itu, penulis mengucapkan terima kasih kepada teman-teman, keluarga, dan rekan kerja yang telah mendorong dan mendorongnya untuk menyelesaikan skripsi ini.

Penulis menyadari bahwa ada kekurangan dan keterbatasan selama proses penyusunan skripsi ini. Oleh karena itu, penulis sangat mengharapkan kritik dan saran yang membangun dari semua pihak untuk membantu mereka memperbaiki diri mereka di masa depan.

Akhir kata, saya berharap skripsi ini akan membantu perkembangan ilmu pengetahuan akuntansi. Penulis sangat menghargai semua doa dan bantuan dari semua pihak. Salam sejahtera, Wr. Wb.

Banjarmasin, 27 Januari 2024



Muhaimin

## **ABSTRACT**

Muhaimin (2024). *Financial Performance Analysis of Food And Beverages Companies in the Indonesia Stock Exchange (2018-2022)*. Advisor: Dr. Sarwani, Drs, M.Si, Ak, CA, CPA

*Financial statement analysis is an important step in determining a company's financial success. A company's financial success is a reflection of its ability to accomplish its goals and compete on a global scale. This technique facilitates planning, decision-making, and forecasting future financial scenarios. The primary tools in this study are financial ratios, which are classified into related categories such as profitability, solvency, liquidity, and activity ratios. Proper financial ratio analysis necessitates precise data from financial statements.*

*The goal of this study is to utilize financial ratio analysis to evaluate the financial performance of food and beverage companies listed on the Indonesia Stock Exchange from 2018 to 2021. The analysis will concentrate on liquidity, solvency, profitability, and activity ratios in order to draw conclusions regarding performance trends throughout the four-year period. This study adopts a descriptive methodology. The IDX's official website was used to obtain information from the financial accounts of food and beverage companies listed on the Indonesia Stock Exchange. During the research period, the unit of analysis consisted of companies listed on the IDX for food and beverage items.*

*The financial performance of food and beverage companies listed on the IDX varies between 2018 and 2021, according to the financial ratio analysis. Ratios evaluating liquidity, solvency, activity, and profitability vary significantly amongst different organizations. A detailed examination is required to understand the financial trends and performance of this industry's firms.*

**Kata Kunci:** *Financial Performance, Food and Beverages, Indonesia Stock Exchange, Financial Ratio Analysis*

## ABSTRAKSI

Muhaimin (2024). Analisis Kinerja Keuangan Perusahaan *Food And Beverages* Di Bursa Efek Indonesia (2018-2022). Pembimbing : Dr. Sarwani, Drs, M.Si, Ak, CA, CPA

Analisis laporan keuangan adalah komponen penting dalam menentukan kinerja keuangan bisnis apa pun. Nilai tukar mata uang berfungsi sebagai barometer kinerja perusahaan dalam memenuhi tujuan dan bersaing di pasar global. Analisis ini membantu memprediksi kinerja keuangan masa depan, penghasilan, dan arus kas. Fokus utama dari analisis ini adalah nilai tukar mata uang, yang terdiri dari tingkat *profitabilitas*, *solvensi*, *likuiditas*, dan kegiatan yang secara konsisten terkait. Untuk melakukan analisis nilai tukar yang tepat, data yang dapat diandalkan dari laporan harga tukar diperlukan.

Analisis rasio keuangan digunakan untuk menghitung tenaga kerja keuangan dari perusahaan makanan dan minuman yang terdaftar di Bursa Efek Indonesia untuk tahun 2018-2021. Untuk memahami keseimbangan kehidupan kerja setelah delapan tahun, rasio likuiditas, solvabilitas, aktivitas, dan profitabilitas akan dievaluasi. Penelitian ini menggunakan metode deskriptif. Selama periode penelitian, data dikumpulkan dari perusahaan Makanan dan Minuman yang terdaftar di Bursa Saham Indonesia menggunakan website resmi BEI. Selama periode penelitian, unit analisis adalah perusahaan Makanan dan Minuman yang terdaftar di Bursa Efek Indonesia.

Sebagai hasil dari analisis rasio keuangan, kinerja keuangan perusahaan *Food and Beverages* yang terdaftar di BEI berubah dari tahun 2018 hingga 2021. Likuiditas, solvabilitas, aktivitas, dan profitabilitas perusahaan ini berbeda. Dibutuhkan penilaian yang teliti untuk mengetahui tren dan hasil keuangan perusahaan di industri ini.

**Kata Kunci:** Kinerja Keuangan, *Food and Beverages*, Bursa Efek Indonesia, Analisis Rasio Keuangan



## DAFTAR ISI

<u>HALAMAN JUDUL</u> .....	i
<u>LEMBAR LEGALITAS</u> .....	ii
<u>LEMBAR PENGESAHAN</u> .....	iii
<u>BERITA ACARA PERBAIKAN SKRIPSI</u> .....	iv
<u>SURAT PERNYATAAN</u> .....	v
<u>KATA PENGANTAR</u> .....	vi
<u>ABSTRACT</u> .....	vii
<u>ABSTRAKSI</u> .....	viii
<u>DAFTAR ISI</u> .....	ix
<u>DAFTAR TABEL</u> .....	xi
<u>DAFTAR GAMBAR</u> .....	xi
<u>DAFTAR LAMPIRAN</u> .....	xii
<u>BAB I PENDAHULUAN</u> .....	1
1.1 <u>Latar Belakang</u> .....	1
1.2 <u>Perumusan Masalah</u> .....	4
1.3 <u>Tujuan Penelitian</u> .....	5
1.4 <u>Manfaat Penelitian</u> .....	5
1.5 <u>Sistematika Pembahasan</u> .....	6
<u>BAB II TINJAUAN PUSTAKA</u> .....	8
2.1 <u>Landasan Teori</u> .....	8
2.2 <u>Hasil Penelitian Sebelumnya</u> .....	31
<u>BAB III KERANGKA KONSEPTUAL</u> .....	35
3.1 <u>Kerangka Konseptual</u> .....	35
<u>BAB IV METODE PENELITIAN</u> .....	39
4.1 <u>Ruang Lingkup Penelitian</u> .....	39
4.2 <u>Jenis Penelitian</u> .....	39
4.3 <u>Tempat/Lokasi Penelitian</u> .....	39
4.4 <u>Unit Analisis</u> .....	40
4.5 <u>Objek Penelitian</u> .....	40

4.6	<u>Variabel dan Definisi Operasional Variabel</u> .....	40
4.7	<u>Teknik Pengumpulan Data</u> .....	42
4.8	<u>Teknik Analisis Data</u> .....	43
	<b><u>BAB V HASIL PENELITIAN DAN ANALISIS</u></b> .....	<b>44</b>
5.1	<u>Gambaran Umum Perusahaan</u> .....	44
5.2	<u>Hasil Penelitian</u> .....	50
5.3	<u>Implikasi Penelitian</u> .....	125
5.4	<u>Keterbatasan Penelitian</u> .....	126
	<b><u>BAB VI PENUTUP</u></b> .....	<b>127</b>
6.1	<u>Kesimpulan</u> .....	127
6.2	<u>Saran</u> .....	128
	<b><u>DAFTAR PUSTAKA</u></b> .....	<b>129</b>
	<b><u>LAMPIRAN</u></b> .....	<b>130</b>

## DAFTAR TABEL

<a href="#">Tabel 2.1 Standar Industri Rasio Keuangan</a> .....	31
<a href="#">Tabel 2.2 Hasil Penelitian Sebelumnya</a> .....	31
<a href="#">Tabel 4.1 Variabel dan Definisi Operasional Variabel</a> .....	40
<a href="#">Tabel 5.1 Komponen Laporan Keuangan</a> .....	50
<a href="#">Tabel 5.2 Komponen Laporan Keuangan</a> .....	55
<a href="#">Tabel 5.3 Komponen Laporan Keuangan</a> .....	60
<a href="#">Tabel 5.4 Komponen Laporan Keuangan</a> .....	65
<a href="#">Tabel 5.5 Komponen Laporan Keuangan</a> .....	70
<a href="#">Tabel 5.6 Komponen Laporan Keuangan</a> .....	76
<a href="#">Tabel 5.7 Komponen Laporan Keuangan</a> .....	81
<a href="#">Tabel 5.8 Komponen Laporan Keuangan</a> .....	86
<a href="#">Tabel 5.9 Komponen Laporan Keuangan</a> .....	91
<a href="#">Tabel 5.10 Komponen Laporan Keuangan</a> .....	96
<a href="#">Tabel 5.11 Komponen Laporan Keuangan</a> .....	101
<a href="#">Tabel 5.12 Komponen Laporan Keuangan</a> .....	107
<a href="#">Tabel 5.13 Komponen Laporan Keuangan</a> .....	112
<a href="#">Tabel 5.14 Komponen Laporan Keuangan</a> .....	117
<a href="#">Tabel 5.15 Nilai Rata-rata Rasio Likuiditas</a> .....	122
<a href="#">Tabel 5.16 Nilai Rata-rata Rasio Solvabilitas</a> .....	123
<a href="#">Tabel 5.17 Nilai Rata-rata Rasio Aktivitas</a> .....	124
<a href="#">Tabel 5.18 Nilai Rata-rata Rasio Profitabilitas</a> .....	125

## DAFTAR GAMBAR

<a href="#">Gambar 3.1 Kerangka Pikir Penelitian</a> .....	38
--	----

## DAFTAR LAMPIRAN

<a href="#">Lampiran 1.1 PT FKS Food Sejahtera</a> .....	130
<a href="#">Lampiran 1.2 PT. WILMAR CAHAYA INDONESIA</a> .....	131
<a href="#">Lampiran 1.3 PT. BUDI STARCH &amp; SWEETENER</a> .....	131
<a href="#">Lampiran 1.4 PT Siantar Top</a> .....	132
<a href="#">Lampiran 1.5 PT Delta Djakarta</a> .....	132
<a href="#">Lampiran 1.6 PT Indofood Sukses Makmur</a> .....	132
<a href="#">Lampiran 1.7 PT Indofood CBP Sukses Makmur</a> .....	133
<a href="#">Lampiran 1.8 PT Mayora Indah</a> .....	133
<a href="#">Lampiran 1.9 PT Akasha Wira International</a> .....	134
<a href="#">Lampiran 1.10 PT. SEKAR LAUTs</a> .....	134
<a href="#">Lampiran 1.11 PT. TIGARAKSA SATRIA</a> .....	135
<a href="#">Lampiran 1.12 PT. UNILEVER INDONESIA</a> .....	135
<a href="#">Lampiran 1.13 PT. MULTI BINTANG INDONESIA</a> .....	136
<a href="#">Lampiran 1.14 PT. BUYUNG POUTRA SEMBADA</a> .....	137