

SKRIPSI

PENGARUH UKURAN DEWAN DIREKSI, KOMISARIS INDEPENDEN, KOMITE

AUDIT DAN LIKUIDITAS TERHADAP TINGKAT PROFITABILITAS

(Studi pada Perusahaan Perbankan Konvensional yang Terdaftar di Bursa Efek

Indonesia Periode 2018-2021)



Diajukan Untuk Melengkapi Persyaratan Dalam Memperoleh

Gelar Sarjana Akuntansi

Oleh:

Aurellia Eviolina Setiono

NIM: 1810313620052

**FAKULTAS EKONOMI DAN BISNIS
UNIVERSITAS LAMBUNG MANGKRURAT
BANJARMASIN**

2023

LEMBAR LEGALITAS
PENGARUH UKURAN DEWAN DIREKSI, KOMISARIS INDEPENDEN, KOMITE
AUDIT DAN LIKUIDITAS TERHADAP TINGKAT PROFITABILITAS (STUDI PADA
PERUSAHAAN PERBANKAN YANG TERDAFTAR DI BURSA EFEK INDONESIA
PERIODE 2018-2021)

Yang dipersiapkan dan disusun oleh :

Aurellia Eviolina Setiono

NIM 1810313620052

Telah dipertahankan di depan Tim Penguji pada tanggal 30 Desember 2022

Dan dinyatakan telah memenuhi syarat untuk diterima

Dosen Pembimbing



Dra. Hj. Isnawati, MM, Ak, CA

NIP. 19640611 199203 2 002

Penguji I



Dra. Nor Hikmah, SE, MSA, Ak, CA

NIP. 19650717 199303 2 001

Penguji II



Hamdani, SE, M.Si, Ak, CA

NIP. 19670624 199403 1 004

Mengetahui



Alfian, SE, M.Si, Ak, CA

NIP. 19750321 200312 1 001

Koordinator Program Studi SI Akuntansi

**LEMBAR PENGESAHAN UJIAN SKRIPSI
UNIVERSITAS LAMBUNG MANGKURAT
FAKULTAS EKONOMI DAN BISNIS**

Nama : Aurellia Eviolina Setiono

NIM : 1810313620052

Jurusan : S1 Akuntansi


Judul Skripsi : Pengaruh Ukuran Dewan Direksi, Komisaris Independen,
Komite Audit dan Likuditas Terhadap Tingkat Profitabilitas
(Studi pada Perusahaan Perbankan Konvensional yang
Terdaftar di Bursa Efek Indonesia Periode 2018-2021)

Mata Kuliah Pokok : Akuntansi Manajemen

Ujian Dilaksanakan : Jumat, 30 Desember 2022
Pukul 14.00 WITA s/d 16.00 WITA

TIM PENGUJI

Pembimbing : Dra. Hj. Isnawati, MM, Ak, CA



(.....)

Ketua : Dra. Nor Hikmah, SE, MSA, Ak, CA



(.....)

Sekretaris : Hamdani, SE, M.Si, Ak, CA






(.....)

BERITA ACARA PERBAIKAN SKRIPSI

Berdasarkan hasil ujian skripsi yang telah dilaksanakan oleh Mahasiswa Fakultas Ekonomi dan Bisnis Universitas Lambung Mangkurat dibawah ini:

Nama : Aurellia Eviolina Setiono
NIM : 1810313620052
Program studi : S1 Akuntansi
Judul Skripsi : Pengaruh Ukuran Dewan Direksi, Komisaris Independen, Komite Audit dan Likuiditas terhadap Tingkat Profitabilitas (Studi pada Perusahaan Perbankan yang terdaftar di Bursa Efek Indonesia periode 2018-2021).
Hari, Tanggal Ujian : Jumat, 30 Desember 2022
Waktu dan Tempat : Pukul 14.00 WITA-Selesai & Ruang Ujian 3

Dengan ini telah melakukan perbaikan ujian skripsi berdasarkan saran Tim Penguji :

No	Nama Tim Penguji	Jabatan	Tanda Tangan
1	Dra. Hj. Isnawati, MM, Ak, CA	Pembimbing	
2	Dra. Nor Hikmah, SE, MSA, Ak, CA	Ketua	
3	Hamdani, SE, M.Si, Ak, CA	Sekretaris	

Demikian berita acara perbaikan ujian skripsi yang telah mendapatkan persetujuan dari Tim Penguji.

Banjarmasin, 18 Januari 2023

Mengetahui,
Koordinator Program Studi S1 Akuntansi



Alfian, S.E., M.Si., Ak., CA
NIP. 19750521 200312 1 001

Mahasiswa



Aurellia Eviolina Setiono
NIM. 1810313620052

SURAT PERNYATAAN

Saya yang bertanda tangan dibawah ini menyatakan dengan sesungguhnya, bahwa Skripsi ini merupakan hasil penelitian yang telah saya lakukan. Segala kutipan dan bantuan dari berbagai sumber telah diungkapkan sebagaimana mestinya. Skripsi ini belum pernah dipublikasikan untuk keperluan lain oleh siapapun juga. Apabila di kemudian hari ternyata pernyataan ini tidak benar, maka saya bersedia menerima akibat hukum dari ketidakbenaran pernyataan tersebut.

Banjarmasin, 21 November 2022

Yang membuat pernyataan,



Aurellia Eviolina Setiono
NIM 1810313620052

KATA PENGANTAR

Syukur Alhamdulillah peneliti panjatkan kepada Allah SWT yang senantiasa melimpahkan rahmat dan karunia-Nya, sehingga dapat melalui proses studi dengan lancar dan dapat menyelesaikan skripsi yang berjudul **“Pengaruh Ukuran Dewan Direksi, Komisaris Independen, Komite Audit dan Likuiditas Terhadap tingkat Profitabilitas Perusahaan (Studi pada Perusahaan Perbankan yang terdaftar di Bursa Efek Indonesia Periode 2018-2021)”**.

Penyusunan skripsi ini dilakukan bertujuan untuk memenuhi salah satu persyaratan memperoleh gelar Sarjana Akuntansi di Fakultas Ekonomi dan Bisnis Universitas Lambung Mangkurat Banjarmasin. Peneliti menyadari akan keterbatasan pengetahuan dan kemampuan yang ada pada diri peneliti, sehingga skripsi ini masih terdapat beberapa kelemahan dan kekurangan. Untuk itu peneliti sangat mengharapkan kritik dan saran dari berbagai pihak demi kesempurnaan skripsi ini.

Penyusunan skripsi ini tidak terlepas dari bantuan, arahan, bimbingan, doa, dukungan, dan nasihat dari berbagai pihak baik secara langsung maupun tidak langsung. Oleh karena itu, penulis ingin mengucapkan terima kasih yang sebesar-besarnya kepada:

1. Bapak Dr. Atma Hayat, Drs.Ec, M.Si,Ak, CA selaku Dekan Fakultas Ekonomi dan Bisnis Universitas Lambung Mangkurat.

2. Bapak Alfian, SE, M.Si, Ak, CA selaku Ketua Jurusan Akuntansi Fakultas Ekonomi dan Bisnis Universitas Lambung Mangkurat.
3. Ibu Dra. Hj. Isnawati, SE, MM, Ak, CA selaku dosen pembimbing yang telah memberikan bimbingan, saran dan bantuan dalam penyusunan skripsi ini.
4. Ibu Dra. Nor Hikmah, SE, MSA, Ak, CA, selaku Dosen Penguji I dan bapak Hamdani, SE, M.Si, Ak, CA, selaku Dosen Penguji II yang telah meluangkan waktu, memberikan masukan dan ilmu yang bermanfaat untuk peneliti dalam perbaikan skripsi serta saran-saran yang memotivasi dan bermanfaat.
5. Seluruh Dosen Pengajar dan Staf Karyawan Fakultas Ekonomi dan Bisnis Universitas Lambung Mangkurat.
6. Keluarga tercinta yaitu Papah, Mamah dan dede yang alhamdulillah capaian ini sebagai bentuk wujud terimakasih saya. Terimakasih atas doa dan dukungan yang tidak ternilai, serta motivasi sehingga peneliti dapat menyelesaikan skripsi ini.
7. Kepada pemilik NIM 1610312610028 selaku suami yang telah membersamai peneliti pada hari-hari yang tidak mudah bagi peneliti dalam menyusun penelitian ini. Terimakasih atas dukungan baik secara moril maupun materil yang tidak pernah bosan ataupun lelah mendengar keluhan-keluhan.
8. Sahabat-sahabat terbaik semasa perkuliahan, Rike, Winni Chua dan Putri. Terimakasih atas semua bantuan dan kebaikan kalian di saat saya sibuk kuliah dan bekerja.
9. Seluruh teman-teman Jurusan S1 Akuntansi angkatan 2016 Reguler B Fakultas Ekonomi dan Bisnis Universitas Lambung Mangkurat.

10. Untuk sahabat-sahabat saya lainnya diluar FEB dan Jurusan Alya Humaira, Siti Ratna Jinan dan Alya Nurmadina yang selalu memberikan support dan semangat.
11. Serta seluruh pihak yang tidak bisa saya sebutkan satu persatu, yang sudah mendukung proses penyelesaian skripsi ini.

ABSTRACT

Aurellia Eviolina Setiono, 1810313620052, The Effect Of Board Size, Independent Commissioners, Audit Committee, And Liquidity On Profitability Levels (Study At Conventional Bank Companies Listed On Indonesian Stock Exchange In The Period 2018-2021). Supervisor: Dra. Hj. Isnawati, SE, MM, Ak, CA)

The aim of this research is to analyze the effect of Good Corporate Governance (GCG) nowadays on conventional banks company's profitability levels. Company's financial performance calculated using Return on Assets Ratio (ROA). Variables of Good Corporate Governance that will be used on this research are board size, independent commissioners, audit committee, and liquidity at conventional bank companies listed on Indonesian Stock Exchange (IDX) in 2018-2021.

This research was quantitative research. The population of this research consisted of 47 conventional bank companies, the samples consisted of 27 companies that were taken using purposive sampling. All of the data collected by documentation method using data from the annual report statements of Indonesian Bank companies in 2018-2021. The analytical method used in this study was multiple linear regression. Hypothesis testing techniques were carried out using the SPSS version 25 program.

The results of this study indicate that only Board size of the implementation of Good Corporate Governance mechanism which has an effect on company's profitability levels. Independent commissioners and Audit committee have no effect on company's profitability levels. Liquidity using Loan to Deposit Ratio (LDR) has effect on company's profitability levels.

Keywords: board size, independent commissioners, audit committee, liquidity, company's profitability levels, and Good Corporate Governance.

ABSTRAKSI

Aurellia Eviolina Setiono ,1810313620052, Pengaruh Ukuran Dewan Direksi, Komisaris Independen, Komite Audit Dan Likuiditas Terhadap Tingkat Profitabilitas (Studi Pada Perusahaan Perbankan Konvensional Yang Terdaftar Di Bursa Efek Indonesia Periode 2018-2020). Pembimbing: dra. Hj. Isnawati, SE, MM, Ak, CA)

Tujuan dari penelitian ini adalah untuk menganalisis pengaruh penerapan *Good Corporate Governance* (GCG) terhadap tingkat profitabilitas perusahaan perbankan di masa ini. Profitabilitas perusahaan dihitung dengan menggunakan *Return on Equity Ratio* (ROE). Variabel dari *Good Corporate Governance* yang digunakan pada penelitian ini antara lain dewan direksi, komisaris independen, komite audit, dan Likuiditas pada perusahaan perbankan konvensional yang terdaftar di Bursa Efek Indonesia (BEI) periode 2018-2021.

Penelitian ini merupakan jenis penelitian kuantitatif. Jumlah populasi pada penelitian ini terdapat sebanyak 47 konvensional bank, sampel yang digunakan terdiri dari 27 bank yang telah diambil menggunakan metode *purposive sampling*. Seluruh data penelitian dikumpulkan dengan metode dokumentasi dengan menggunakan data dari laporan tahunan perusahaan perbankan konvensional di Indonesia tahun 2018-2021. Metode analisis yang digunakan dalam penelitian ini adalah regresi linier berganda. Teknik pengujian hipotesis dilakukan dengan menggunakan program SPSS versi 25.

Hasil penelitian ini menunjukkan bahwa pengaruh variabel-variabel *Good Corporate Governance* hanya Dewan Direksi yang berpengaruh terhadap Profitabilitas Perusahaan. Komisaris Independen dan Komite Audit tidak memiliki pengaruh terhadap Tingkat Profitabilitas perusahaan. Dan Likuiditas yang dihitung menggunakan *Loan to Deposit Ratio* (LDR) berpengaruh terhadap tingkat Profitabilitas Perusahaan.

Kata Kunci: Dewan Direksi, Komisaris Independen, Komite Audit, *Likuiditas*, Profitabilitas, dan *Good Corporate Governance*

DAFTAR ISI

LEMBAR LEGALITAS	i
LEMBAR PENGESAHAN	ii
BERITA ACARA PERBAIKAN SKRIPSI	iii
SURAT PERNYATAAN	iv
KATA PENGANTAR	v
ABSTRACT	vi
ABSTRAKSI	vii
DAFTAR TABEL	xi
DAFTAR GAMBAR	xii
BAB I	
PENDAHULUAN	1
1.1 Latar Belakang	1
1.2 Rumusan Masalah.....	9
1.3 Tujuan Penelitian	10
1.4 Manfaat Penelitian	10
BAB II	
TINJAUAN PUSTAKA	12
2.1 Landasan Teori.....	12
2.1.1. Teori Keagenan (<i>Agency Theory</i>)	12
2.1.2 Good Corporate Governance(GCG)	13
2.1.3. Prinsip-prinsip Good Corporate Governance.....	14
2.1.4. Mekanisme <i>Good Corporate Governance</i>	17
2.1.5. Komite-komite Lainnya di Perbankan	21
2.1.6. Rasio Likuiditas	22
2.1.7. Teori Profitabilitas	25
2.1.8. Rasio Profitabilitas.....	25
2.1.9. Rasio Nilai Pasar.....	27
2.2 Penelitian Terdahulu	28
BAB III	
KERANGKA KONSEPTUAL DAN HIPOTESIS PENELITIAN	37
3.1 Kerangka Berpikir.....	37

3.2 Hipotesis Penelitian	39
3.2.1 Pengaruh Dewan Direksi Terhadap Profitabilitas.....	39
3.2.2 Pengaruh Komisaris Independen Terhadap Profitabilitas.....	39
3.2.3 Pengaruh Komite Audit Terhadap Profitabilitas.....	40
3.2.4 Pengaruh Likuiditas terhadap Profitabilitas.....	41
BAB IV
METODE PENELITIAN.....	42
4.1 Ruang Lingkup Penelitian.....	42
4.2 Jenis Penelitian dan Sumber Data.....	42
4.3 Populasi dan Sampel.....	42
4.4 Definisi Operasional Variabel.....	46
4.4.1 Kinerja Keuangan	46
4.4.2 Dewan Direksi	46
4.4.3 Komisaris Independen	47
4.4.4 Komite Audit	47
4.4.5 Likuiditas	48
4.5 Teknik Pengumpulan Data.....	48
4.6 Teknik Analisis	48
4.6.1 Statistik Deskriptif	49
4.6.2 Uji Asumsi klasik.....	49
4.6.2.1 Uji Normalitas.....	49
4.6.2.2 Uji Autokorelasi.....	50
4.6.2.3 Uji Multikolinieritas.....	51
4.6.2.4 Uji Heteroskedastisitas.....	51
4.6.3 Uji Fit Model.....	52
4.6.3.1 Uji-t.....	52
4.6.4 Uji-F.....	52
4.6.5 Koefisien Determinasi (R ²)	53
BAB V
HASIL PENELITIAN DAN ANALISIS	54
5.1 Gambaran Umum Obyek Penelitian	54
5.1.1. Gambaran Umum PT.Bank Raya Indonesia,Tbk.....	54
5.1.2. Gambaran Umum PT.Bank Capital Indonesia,Tbk	54

5.1.3. Gambaran Umum PT.Bank Mestika Dharma,Tbk.....	55
5.1.4 . Gambaran Umum PT.Bank Negara Indonesia (Persero) Tbk.....	55
5.1.5. Gambaran Umum PT. Bank Danamon Indonesia,Tbk.	55
5.1.6. Gambaran Umum PT. Bank Pembangunan Daerah Jawa Barat dan Banten,Tbk.....	56
5.1.7. Gambaran Umum PT.Bank Maspion Indonesia,Tbk.	56
5.1.8. Gambaran Umum PT.Bank Bumi Arta, Tbk	56
5.1.9. Gambaran Umum Bank PT.Bank CIMB Niaga Tbk	57
5.1.10. Gambaran Umum PT.Maybank Indonesia Tbk	57
5.1.11. Gambaran Umum PT.Bank Sinarmas Indonesia Tbk	57
5.1.12. PT.Bank BTPN Tbk.....	58
5.1.13. PT.Bank Mega Tbk.....	58
5.1.14. PT Bank OCBC NISP Tbk.....	58
5.1.15. PT Bank Nationalnobu Tbk	59
5.1.16. PT Bank Woori Saudara Indonesia 1906 Tbk.....	59
5.1.17. PT Bank China Construction Bank Indonesia Tbk	59
5.1.18. PT Bank Ganesha Tbk	60
5.1.19. PT Bank Ina Perdana Tbk	60
5.1.20. Gambaran Umum Bank Pembangunan Daerah Jawa Timur	61
5.1.21. Gambaran Umum PT. Bank Oke Indonesia Tbk	61
5.1.22. Gambaran Umum PT. Bank Central Asia Tbk	62
5.1.23. Gambaran Umum PT. Bank Rakyat Indonesia Tbk.....	62
5.1.24. Gambaran Umum PT. Bank Tabungan Negara Tbk.....	62
5.1.25. Gambaran Umum PT. Bank MNC Internasional Tbk.....	63
5.1.26. Gambaran Umum PT. Bank Permata Tbk	63
5.1.28. Gambaran Umum PT Bank Mayapada Tbk.....	64
5.2.1 Deskripsi Statistik Variabel Penelitian	64
5.2.2.1. Perhitungan Variabel Independen.....	64
5.2.2.2 Perhitungan Variabel Dependen	76
5.2.4. Uji Fit Model.....	89
5.2.5. Pembahasan Hasil Penelitian	91
5.2.6. Implikasi Hasil Penelitian	95
5.2.7. Keterbatasan Penelitian.....	97

BAB VI	
KESIMPULAN DAN SARAN	98
6.1. Kesimpulan	98
6.2. Saran	99
DAFTAR PUSTAKA	100
LAMPIRAN	103

DAFTAR TABEL

Tabel 5.1 Jumlah Dewan Direksi.....	68
Tabel 5.2 Jumlah Komisaris Independen.....	72
Tabel 5.3 Jumlah Komite Audit.....	74
Tabel 5.4 Likuiditas Perusahaan.....	78
Tabel 5.5 Profitabilitas.....	83
Tabel 5.6 Hasil Uji Statistik Deskriptif.....	87
Tabel 5.7 Hasil Uji Normalitas.....	89
Tabel 5.8 Hasil Uji Normalitas.....	90
Tabel 5.9 Hasil Uji Autokorelasi.....	91
Tabel 5.10 Hasil Uji Multikolinearitas.....	92
Tabel 5.11 Hasil Uji Heteroskedastisitas.....	94
Tabel 5.12 Hasil Analisis Regresi.....	94
Tabel 5.13 Hasil Uji Koefisien Determinasi.....	96
Tabel 5.14 Hasil Uji Simultan (Uji-F).....	97
Tabel 5.15 Hasil Uji Parsial (Uji-t).....	97

DAFTAR GAMBAR

Gambar 3.1 Kerangka Berpikir.....	42
Gambar 3.2 Model Penelitian	45
Gambar 5.2 Hasil Uji Heteroskedastisitas Scatterplot.....	92