

LAPORAN PENELITIAN SKRIPSI
ANALISIS KONSUMSI IKAN PADA MAHASISWA FAKULTAS
PERIKANAN DAN KELAUTAN (FPK) UNIVERSITAS LAMBUNG
MANGKURAT



Oleh
AULIA PUTRI
1810715220020

KEMENTERIAAN PENDIDIKAN, KEBUDAYAAN, RISET DAN TEKNOLOGI
UNIVERSITAS LAMBUNG MANGKURAT
FAKULTAS PERIKANAN DAN KELAUTAN
BANJARBARU
2023

LAPORAN PENELITIAN SKRIPSI
ANALISIS KONSUMSI IKAN PADA MAHASISWA FAKULTAS
PERIKANAN DAN KELAUTAN (FPK) UNIVERSITAS LAMBUNG
MANGKURAT



Dijadikan Sebagai Salah Satu Syarat Untuk Menyelesaikan Studi
Pada Fakultas Perikanan dan Kelautan Universitas Lambung Mangkurat

Oleh
AULIA PUTRI
1810715220020

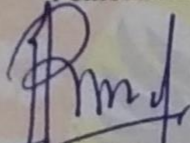
KEMENTERIAN PENDIDIKAN, KEBUDAYAAN, RISET DAN TEKNOLOGI
UNIVERSITAS LAMBUNG MANGKURAT
FAKULTAS PERIKANAN DAN KELAUTAN
BANJARBARU
2023

UNIVERSITAS PEMBANGUNAN
LEMBAR PENGESAHAN

Judul : Laporan Hasil Penelitian Skripsi Analisis Konsumsi Ikan pada Mahasiswa Fakultas Perikanan dan Kelautan (FPK) Universitas Lambung Mangkurat
Nama : Aulia Putri
NIM : 1810715220020
Fakultas : Perikanan dan Kelautan
Program Studi : Sosial Ekonomi Perikanan
Tanggal Ujian Skripsi : 20 Maret 2023


Persetujuan,

Pembimbing 1



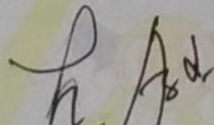
Dr. Hj. Irma Febranty, S.Pi., M.P
NIP. 19700223 199903 2 001

Pembimbing 2



Muhammad Adnan Zain, S.Pi., M.P
NIP. 19820315 200501 1 002


Penguji



Dr. Leila Ariyani Sofia, S.Pi, M.P
NIP. 19730428 199803 2 002


Mengetahui,

Dekan



Dr. Ir. Hj. Agustiana, M.P
NIP. 19630808 198903 2 002

Koordinator Program Studi



Muhammad Adnan Zain, S.Pi., M.P
NIP. 19820315 200501 1 002

ABSTRAK

Mahasiswa merupakan tingkat tertinggi dari peserta didik dan juga merupakan pelajar yang berada di salah satu universitas, kebutuhan akan nutrisi dan gizi yang diperlukan oleh mahasiswa sama dengan masyarakat lain dan salah satu cara untuk memenuhi kebutuhan tersebut yaitu dengan mengkonsumsi ikan terutama sebagai sumber protein. Khususnya mahasiswa perikanan untuk mengetahui bagaimana penerapan ilmu yang sedang mereka jalani khususnya mengenai kandungan gizi di dalam tubuh ikan melalui perilaku konsumsi yang biasa mereka lakukan setiap harinya, penelitian ini untuk melihat bagaimanakah urutan kesukaan terhadap lauk serta faktor-faktor yang mempengaruhi konsumsi ikan pada Mahasiswa Fakultas Perikanan dan Kelautan (FPK) Universitas Lambung Mangkurat. Analisis yang digunakan yaitu analisis deskriptif dan analisis regresi linier berganda. Hasil analisis urutan kesukaan responden terhadap lauk adalah dari 318 responden yaitu jenis lauk yang menjadi urutan pertama karena paling banyak disukai untuk dikonsumsi berasal dari non ikan berupa ayam sebanyak 139 responden (44%). Urutan kedua ada ikan air tawar yang berupa Ikan Patin sebanyak 65 responden (20%). Urutan ketiga juga dari jenis ikan air tawar sebanyak 51 responden (16%) yaitu Ikan Nila. Urutan keempat ada jenis lauk bakso atau pentol ikan sebanyak 12 responden (4%). Urutan kelima dengan 9 responden (3%) adalah lauk ikan Tongkol. Urutan keenam dan ketujuh ada ikan Papuyu dan ikan Haruan yang sama-sama berjumlah 6 responden (2%). Dan Faktor-faktor yang mempengaruhi konsumsi ikan pada responden yaitu ada selera konsumen, penghasilan yang diterima, nilai ikan itu sendiri, nilai dari komoditi lain, jenis kelamin dan daerah asal. Namun yang berpengaruh signifikan adalah selera konsumen dan jenis kelamin.

Kata kunci: ikan, konsumsi, lauk, faktor, mahasiswa

ABSTRACT

Students are the highest level of students and are also students who are in a university, the need for nutrition and nutrition needed by students is the same as other communities and one way to meet these needs is by consuming fish, especially as a source of protein. Especially for fisheries students to find out how to apply the knowledge they are currently living, especially regarding the nutritional content in the fish's body through the consumption behavior they usually do every day, this research is to see what is the order of preference for side dishes and the factors that influence fish consumption in Faculty Students Fisheries and Maritime Affairs (FPK) University of Lambung Mangkurat. The analysis used is descriptive analysis and multiple linear regression analysis. The results of the analysis of the order of preference of respondents for side dishes were from 318 respondents, namely the type of side dish that became the first order because the most preferred for consumption came from non-fish in the form of chicken as many as 139 respondents (44%). The second order is fresh water fish in the form of Catfish as many as 65 respondents (20%). The third order is also from freshwater fish species as many as 51 respondents (16%), namely Tilapia. The fourth order is the type of meatball side dish or fish pentol as many as 12 respondents (4%). Fifth place with 9 respondents (3%) is cob fish. Sixth and seventh place were Papuyu fish and Haruan fish, which together accounted for 6 respondents (2%). And the factors that influence fish consumption in respondents are consumer tastes, income received, the value of the fish itself, the value of other commodities, gender and region of origin. But the significant influence is consumer taste and gender.

Keywords: fish, consumption, side dishes, factors, students

KATA PENGANTAR

Dengan menyebut nama Allah yang Maha Pengasih lagi Maha Penyayang. Segala puji kehadiran Allah SWT yang telah memberikan rahmat dan hidayah-Nya kepada penulis sehingga dapat menyelesaikan Laporan Hasil Penelitian Skripsi Analisis Konsumsi Ikan Pada Mahasiswa Fakultas Perikanan dan Kelautan (FPK) Universitas Lambung Mangkurat untuk memenuhi syarat menyelesaikan studi di Fakultas Perikanan dan Kelautan Universitas Lambung Mangkurat.

Tidak lupa sholawat dan salam penulis ucapkan kepada junjungan Nabi Besar Muhammad SAW, keluarga, sahabat, beserta pengikutnya dari dulu hingga sekarang. Pada kesempatan ini penulis menyampaikan ucapan terima kasih kepada seluruh pihak yang telah terlibat dalam penyelesaian Laporan Hasil Penelitian Skripsi ini. Kepada Dr. Hj. Irma Febrianty, S.Pi., M.P selaku ketua (Pembimbing 1) dan Muhammad Adnan Zain, S.Pi., M.P selaku anggota (Pembimbing 2) yang telah membantu dan mengarahkan dalam penyusunan laporan penelitian ini. Penulis juga menyampaikan ucapan terima kasih kepada:

1. Bapak Muhammad Adnan Zain, S.Pi., M.P selaku ketua program studi Sosial Ekonomi Perikanan.
2. Dr. Leila Ariyani Sofia, S.Pi, M.P selaku dosen penguji skripsi
3. Ibu Prof. Dr. Hj. Emmy Lilimantik, S.Pi., M.P selaku dosen penasihat akademik.
4. Seluruh staf dosen pengajar di Fakultas Perikanan dan Kelautan terutama pada program studi Sosial Ekonomi Perikanan yang telah mendidik baik secara akademik maupun non akademik kepada penulis.
5. Keluarga tercinta Ayahanda Basri, Ibunda Mariyati dan Kakak tercinta Misbahul Munir serta seluruh keluarga besar yang telah memberikan support kepada penulis dalam penulisan laporan hasil penelitian.
6. *Partner* berinisial A yang telah membantu dengan memberikan waktu, tenaga, dan materi agar penulis bisa menyelesaikan laporan hasil penelitian ini.
7. Mahasiswa dan mahasiswi Fakultas Perikanan dan Kelautan (FPK) Universitas Lambung Mangkurat yang telah menjadi responden pada penelitian ini.
8. Teman-teman *Cyprinus caprio* dan Sosial Ekonomi Perikanan angkatan 2018

9. Diri sendiri yang telah berhasil melawan rasa malas dan meskipun banyak halangan serta rintangan namun tidak pernah menyerah untuk tetap menyelesaikan laporan penelitian ini.

Penulis menyadari bahwa Hasil Penelitian Skripsi ini masih jauh dari kata sempurna, oleh karena itu penulis mengharapkan adanya kritik dan saran yang membangun guna memperbaiki dan menyempurnakan penulisan ini. Akhir kata penulis berharap semoga Hasil Penelitian Skripsi ini dapat digunakan sebagaimana mestinya dan bermanfaat bagi kita semua.

Banjarmasin, Maret
2023

Peneliti

DAFTAR ISI

	Halaman
HALAMAN JUDUL.....	i
LEMBAR PENGESAHAN	3
ABSTRAK.....	iii
KATA PENGANTAR.....	v
DAFTAR ISI.....	8
DAFTAR TABEL	10
DAFTAR GAMBAR.....	12
DAFTAR LAMPIRAN.....	xii
BAB 1. PENDAHULUAN	1
1.1 Latar Belakang.....	1
1.2 Rumusan Masalah.....	3
1.3 Tujuan Penelitian	3
1.4 Kegunaan Penelitian	4
BAB 2. TINJAUAN PUSTAKA	5
2.1 Ikan	5
2.2 Tingkat Konsumsi Ikan.....	6
2.3 Faktor-Faktor yang Mempengaruhi Konsumsi.....	7
2.4 Model Fungsi Permintaan.....	10
2.5 Penelitian Terdahulu	10
2.6 Kerangka Pemikiran	14
BAB 3. METODE PENELITIAN.....	16
3.1 Waktu dan Lokasi Penelitian	16
3.2 Objek Penelitian.....	16
3.3 Populasi dan Sampel.....	17
3.3.1 Populasi.....	17
3.3.2 Sampel	17
3.4 Jenis dan Sumber Data.....	19
3.4.1 Jenis Data.....	19
3.4.2 Sumber Data	19
3.5 Metode Pengumpulan Data.....	21

3.6 Metode Analisis Data.....	21
3.7 Definisi Operasional	30
BAB 4. HASIL DAN PEMBAHASAN	32
4.1 Keadaan Umum Lokasi Penelitian.....	32
4.1.1 Kondisi Kota Banjarbaru	32
4.1.2 Sejarah Berdirinya Fakultas Perikanan Dan Kelautan (FPK).....	30
4.2 Karakteristik Responden.....	34
4.2.1 Frekuensi Konsumsi Ikan	35
4.2.2 Selera	39
4.2.3 Penghasilan	41
4.2.4 Harga Ikan.....	43
4.2.5 Harga Non Ikan.....	46
4.2.6 Jenis Kelamin.....	48
4.2.7 Daerah Asal.....	49
4.3 Urutan Kesukaan Responden.....	51
4.4 Analisis Konsumsi Ikan	56
4.4.1 Uji Asumsi Klasik.....	56
4.4.2 Analisis Regresi Linier Berganda	60
BAB 5. KESIMPULAN DAN SARAN.....	66
5.1 Kesimpulan	66
5.2 Saran	67
DAFTAR PUSTAKA.....	68
LAMPIRAN.....	72

DAFTAR TABEL

Nomor	Halaman
3.1 Jadwal Penelitian Skripsi Di Lingkungan Kampus Fakultas Perikanan Dan Kelautan (FPK) Universitas Lambung Mangkurat ..	16
3.2 Perhitungan Sampel Setiap Program Studi	18
4.1 Sebaran Jumlah Konsumsi Ikan	35
4.2 Sebaran Jumlah Konsumsi Ikan Berdasarkan Jenis Kelamin	36
4.3 Sebaran Jumlah Konsumsi Ikan Berdasarkan Program Studi.....	36
4.4 Sebaran Jumlah Konsumsi Komoditi Lain	37
4.5 Sebaran Jumlah Konsumsi Komoditi Lain Berdasarkan Jenis Kelamin	37
4.6 Sebaran Jumlah Konsumsi Komoditi Lain Berdasarkan Program Studi	38
4.7 Sebaran Selera	39
4.8 Sebaran Selera Berdasarkan Jenis Kelamin	39
4.9 Sebaran Selera Berdasarkan Program Studi.....	40
4.10 Sebaran Penghasilan	41
4.11 Sebaran Penghasilan Berdasarkan Jenis kelamin.....	42
4.12 Sebaran Penghasilan Berdasarkan Program Studi.....	42
4.13 Sebaran Jumlah Harga Konsumsi Ikan.....	44
4.14 Sebaran Jumlah Harga Konsumsi Ikan Berdasarkan Jenis Kelamin	44
4.15 Sebaran Jumlah Harga Konsumsi Ikan Berdasarkan Program Studi.....	45
4.16 Sebaran Jumlah Harga Konsumsi Komoditi Lain	46
4.17 Sebaran Jumlah Harga Konsumsi Komoditi Lain Berdasarkan Jenis Kelamin.....	46
4.18 Sebaran Jumlah Harga Konsumsi Komoditi Lain Berdasarkan Program Studi	47
4.19 Sebaran Jenis Kelamin	49
4.20 Sebaran Daerah Asal	50
4.21 Sebaran Daerah Asal Berdasarkan Jenis Kelamin	50
4.22 Sebaran Daerah Asal Berdasarkan Program Studi.....	51
4.23 Sebaran Urutan Kesukaan	52
4.24 Sebaran Urutan Kesukaan Berdasarkan Jenis Kelamin	53

4.25 Sebaran Urutan Kesukaan Berdasarkan Program Studi.....	54
4.26 Uji Normalitas	56
4.27 Uji Linieritas Semua Variabel dengan Konsumsi Ikan	57
4.28 Perbaikan Uji Linieritas	53
4.29 Uji Multikolinieritas	58
4.30 Uji Autokorelasi	59
4.31 Uji Heterokedastisitas	59
4.32 Analisis Regresi Linier Berganda.....	56

DAFTAR GAMBAR

Nomor	Halaman
2.1 Kerangka Penelitian	15
3.1 Ilustrasi Makanan Satu Porsi.....	28
4.1 Grafik Urutan Kesukaan.....	52
4.2 Grafik Urutan Kesukaan Berdasarkan Jenis Kelamin.....	54
4.3 Grafik Urutan Kesukaan Berdasarkan Program Studi.....	55

DAFTAR LAMPIRAN

Nomor	Halaman
1. Kuesioner Penelitian	73
2. Karakteristik Responden.....	77
3. Variabel yang Diuji.....	95
4. Variabel yang Diuji dengan bentuk LN.....	105
5. Hasil Output SPSS.....	115
6. Dokumentasi.....	122
7. Berkas Skripsi.....	125
8. Lembar Dokumentasi.....	134