

SKRIPSI
**PENGARUH PERTUMBUHAN EKONOMI, TINGKAT PENDIDIKAN,
UPAH MINIMUM, JUMLAH PENDUDUK, DAN BELANJA MODAL
TERHADAP PENYERAPAN TENAGA KERJA DI PROVINSI
KALIMANTAN SELATAN TAHUN 2013 – 2022**



Diajukan Untuk Melengkapi Persyaratan Dalam Memperoleh

Gelar Sarjana Ekonomi

Oleh:

ASTRI HIDAYAH

2010311120018

PROGRAM STUDI EKONOMI PEMBANGUNAN

FAKULTAS EKONOMI DAN BISNIS

UNIVERSITAS LAMBUNG MANGKURAT

BANJARMASIN

2024

LEMBAR LEGALITAS

LEMBAR LEGALITAS
PENGARUH PERTUMBUHAN EKONOMI, TINGKAT PENDIDIKAN, UPAH
MINIMUM, JUMLAH PENDUDUK, DAN BELANJA MODAL TERHADAP
PENYERAPAN TENAGA KERJA DI PROVINSI KALIMANTAN SELATAN
TAHUN 2013 – 2022

Yang dipersiapkan dan disusun oleh :

ASTRI HIDAYAH
NIM. 2010311120018

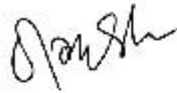
Telah dipertahankan di depan Tim Penguji pada tanggal 19 Januari 2024
Dan dinyatakan telah memenuhi syarat untuk diterima

Pembimbing



Chalrul Sa'roni, SE, M.Si
NIP. 19720908 199803 1 005

Penguji I



Dra. Hi. Ika Chandrivanti, MP
NIP. 19610119 198603 2 001

Penguji II



Dr. Saipudin, SE, M.Si, Ak, Ca'
NIP. 19650713 199503 1 001

Mengetahui,

Koordinator Program Studi Ekonomi Pembangunan



Chalrul Sa'roni, SE, M.Si
NIP. 19720908 199803 1 005

LEMBAR PENGESAHAN UJIAN SKRIPSI

**LEMBAR PENGESAHAN UJIAN SKRIPSI
UNIVERSITAS LAMBUNG MANGKURAT
FAKULTAS EKONOMI DAN BISNIS**

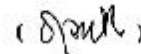
Nama : Astri Hidayah
NIM : 2010311120018
Jurusan/Program Studi : Ekonomi Pembangunan
Judul Skripsi : Pengaruh Pertumbuhan Ekonomi, Tingkat Pendidikan, Upah Minimum, Jumlah Penduduk, dan Belanja Modal Terhadap Penyerapan Tenaga Kerja di Provinsi Kalimantan Selatan Tahun 2013 – 2022
Mata Kuliah Pokok : Ekonomi Sumber Daya Manusia dan Ketenagakerjaan
Ujian Dilaksanakan : Jum'at, 19 Januari 2024
Waktu Ujian : 09.00 s/d 11.00 WITA

Tim Penguji

Pembimbing : Chairul Sa'roni, SE, M.Si

()

Penguji I : Dra. Hj. Ika Chandriyanti, MP

()

Penguji II : Dr. Salpudin, SE, M.Si, Ak, Ca

()

BERITA ACARA PERBAIKAN SKRIPSI

BERITA ACARA PERBAIKAN SKRIPSI

Berdasarkan hasil ujian yang telah dilaksanakan oleh mahasiswa Fakultas Ekonomi dan Bisnis Universitas Lambung Mangkurat:

Nama : Astri Hidayah
Program Studi : Ekonomi Pembangunan
Judul Skripsi : Pengaruh Pertumbuhan Ekonomi, Tingkat Pendidikan, Upah Minimum, Jumlah Penduduk, dan Belanja Modal Terhadap Penyerapan Tenaga Kerja di Provinsi Kalimantan Selatan Tahun 2013 – 2022
Mata Kuliah Pokok : Ekonomi Sumber Daya Manusia dan Ketenagakerjaan
Ujian dilaksanakan : Jum'at, 19 Januari 2024
Waktu Ujian : 09.00 s/d 11.00 WITA

Di setuju oleh dosen pembimbing

Demikian berita acara perbaikan skripsi yang telah mendapatkan persetujuan.

Banjarmasin, 13 Februari 2024
Mahasiwa,

Dosen Pembimbing,



Astri Hidayah
NIM. 2010311120018



Chatrul Sa'roni, SE, M.Si
NIP. 19720908 199803 1 005

Mengetahui
Koordinator Program Studi Ekonomi Pembangunan



Chatrul Sa'roni, SE, M.Si
NIP. 19720908 199803 1 005

PERSETUJUAN PERBAIKAN SKRIPSI


Banjarmasin, 13 Februari 2024

No : -
Hal : Persetujuan Perbaikan Skripsi
Lampiran : 3 (tiga) surat asli

Kepada Yth.
Kordinator Program Studi Ekonomi Pembangunan
Fakultas Ekonomi dan Bisnis ULM
Di Tempat

Sehubungan dengan hasil ujian skripsi dan saran perbaikan yang diberikan oleh para dosen penguji, maka saya atas nama:

Nama : Astri Hidayah
NIM : 2010311120018
Judul Skripsi : Pengaruh Pertumbuhan Ekonomi, Tingkat Pendidikan, Upah Minimum, Jumlah Penduduk, dan Belanja Modal Terhadap Penyerapan Tenaga Kerja di Provinsi Kalimantan Selatan Tahun 2013 – 2022
Tanggal Ujian : Jum'at, 19 Januari 2024

Nama Dosen	NIP	Jabatan	Tanggal Disetujui	Tanda Tangan
Chairul Sa'roni, SE, M.Si	197209081998031005	Pembimbing	13/02/2024	

Menyatakan bahwa benar telah melakukan perbaikan skripsi dengan benar sesuai saran yang diberikan pada saat ujian skripsi dan diketahui oleh Dosen Pembimbing dan diberikan persetujuan untuk melanjutkan proses administrasi selanjutnya.

Demikian surat ini dibuat untuk dipergunakan sebagaimana mestinya. Atas perhatian dan kerjasamanya, diucapkan terima kasih.

Yang membuat,
Mahasiswa



Astri Hidayah
NIM. 2010311120018

PERNYATAAN ORSINALITAS

PERNYATAAN ORSINALITAS

Saya yang bertanda tangan dibawah ini menyatakan dengan sesungguhnya, bahwa skripsi ini merupakan hasil penelitian yang telah saya lakukan. Segala kutipan dan bantuan dari berbagai sumber telah diungkapkan sebagaimana mestinya. Skripsi ini belum pernah dipublikasikan untuk keperluan lain oleh siapapun juga. Apabila di kemudian hari ternyata pernyataan saya ini tidak benar, maka saya bersedia menerima akibat hukum dari ketidakbenaran pernyataan tersebut.

Banjarmasin, 15 Januari 2024

Yang membuat pernyataan,



Astri Hidayah
NIM. 2010311120018

KATA PENGANTAR

Alhamdulillah rabbilalamin, puji syukur kehadiran Allah SWT berkat rahmat dan hidayah-Nya penulis dapat menyelesaikan karya tulis ilmiah yang berjudul **“Pengaruh Pertumbuhan Ekonomi, Tingkat Pendidikan, Upah Minimum, Jumlah Penduduk dan Belanja Modal Terhadap Penyerapan Tenaga Kerja di Provinsi Kalimantan Selatan Tahun 2013 – 2022”** ini dapat terselesaikan tepat pada waktunya.

Skripsi ini disusun untuk memenuhi syarat memperoleh gelar Sarjana Ekonomi Pembangunan di Fakultas Ekonomi dan Bisnis Universitas Lambung Mangkurat Banjarmasin. Dalam kesempatan ini penulis mengucapkan terima kasih kepada:

1. Bapak Prof. Dr. Ahmad Yunani, SE, M.Si. selaku Dekan Fakultas Ekonomi dan Bisnis Universitas Lambung Mangkurat sekaligus Dosen Pembimbing Akademik yang selalu mengarahkan, menasehati dan memberikan bimbingan, serta motivasi kepada penulis selama perkuliahan.
2. Ibu Dr. Hj. Muzdalifah, SE, M.Si. selaku Koordinator Program Studi Ekonomi Pembangunan Fakultas Ekonomi dan Bisnis Universitas Lambung Mangkurat yang telah memberikan arahan dan dorongan pada penulis dalam menyelesaikan skripsi ini.
3. Bapak Chairul Sa’roni, S.E, M.Si. selaku Dosen Pembimbing Skripsi yang selalu meluangkan waktu dan tenaga, memberikan arahan, saran, kritik yang membangun, dan dorongan dalam memberikan bimbingan kepada penulis sehingga mampu menyelesaikan skripsi ini dengan baik.

4. Ibu Dra. Ika Chandriyanti, MP. selaku Dosen Penguji I yang telah memberikan bimbingan, saran, dan masukan dalam penyempurnaan skripsi ini.
5. Bapak Dr. Saipudin SE, M.Si, Ak, CA. selaku Dosen Penguji II yang telah memberikan bimbingan, saran, dan masukan dalam penyempurnaan skripsi ini.
6. Seluruh Bapak dan Ibu Dosen Pengajar S1 Program Studi Ekonomi Pembangunan di Fakultas Ekonomi dan Bisnis Universitas Lambung Mangkurat, yang telah memberikan bimbingan dalam perkuliahan untuk menambah ilmu pengetahuan bagi penulis.
7. Kepada orang tua yang tercinta yaitu mama (Rahilah) dan ayah (Misran (alm)), saudara tersayang terutama kakak laki-laki saya Muzab Herdani beserta isteri Rahmi Nadiar tidak lupa juga keponakan saya Raissa Nadira dan Ramshaluna Nadina yang selalu menghibur di rumah, serta kakak perempuan saya yang paling tersayang dan terbaik Puteri Rahmadayanti terima kasih sudah selalu membantu dan sering direpotkan, selalu menjadi tempat mengeluh dan tidak pernah lelah untuk memberikan dukungan, semangat, serta do'a demi kesuksesan penulis dalam menyelesaikan skripsi ini maupun menyelesaikan perkuliahan.
8. Kepada sahabat dan teman-teman terdekat selama kuliah yaitu Nurul Aulia (Aau), Noryana Rahmawati, Rika Nur Asyifa, Norlaila Hayati, Hayatun Thaibah, Siska Ariyanti, Riska Amalia dan Alvira Cindy Ramadhanis yang tidak pernah bosan mendengarkan keluh kesah penulis serta selalu memberikan semangat selama perkuliahan, magang dan menyelesaikan skripsi ini.
9. Kepada teman-teman fungsionaris LPM Jurnal Kampus yaitu Aulia Rahmi, Muhammad Ramadhani, Mahdayati dan seluruh jajaran topmid serta anggota LPM Jurnal Kampus 2023 tercinta.

10. Teman-teman kelas B dan teman-teman angkatan 2020 Ekonomi Pembangunan, terima kasih atas kebersamaan, waktu, dorongan, kenangan, dan bantuannya kepada saya selama perkuliahan maupun dalam menyelesaikan skripsi ini.

11. Diri saya sendiri yang sudah mampu bertahan, berjuang, dan berusaha melakukan yang terbaik dan tidak pernah menyerah.

12. Semua pihak yang tidak bisa disebutkan satu persatu, sebesar dan sekecil apapun bantuan yang diberikan sangat berarti dan bermanfaat bagi penulis.

Saya sangat berterima kasih kepada pihak-pihak yang telah mendukung serta membantu terselesaikannya skripsi ini. Harapanya, semoga Allah SWT membalas segala kebaikan semua pihak yang telah membantu dalam proses penelitian, penyusunan, dan penyelesaian karya tulis ini. Penulis menyadari bahwa skripsi ini masih jauh dari kesempurnaan, akan tetapi penulis berharap penelitian ini bermanfaat bagi kemajuan dunia ilmu pengetahuan.

Atas segala bantuan dari berbagai pihak tersebut, penulis hanya mampu mengucapkan terima kasih yang tidak terhingga. Penulis menyadari sepenuhnya bahwa skripsi ini masih banyak kekurangan, sehingga saran dan kritik yang membangun sangat penulis harapkan sebagai masukan agar karya tulis ilmiah ini bisa lebih baik. Penulis berharap semoga hasil penelitian ini bermanfaat bagi kita semua dan atas perhatiannya saya ucapkan terima kasih.

Banjarmasin, 15 Januari 2024

Penulis



Astri Hidayah
NIM. 2010311120018

ABSTRACT

Astri Hidayah (2024) The Effect of Economic Growth, Education Level, Minimum Wage, Population and Capital Expenditure on Labor Absorption in South Kalimantan Province in 2013 - 2022. Advisor: Chairul Sa'roni, SE, M.Si.

The purpose of this study was to test and analyse the effect of economic growth, education level, minimum wage, population and capital expenditure on labor absorption. With secondary data that is descriptive quantitative. The analysis technique used is panel data regression, which is a combination of time series data from 2013 - 2022 and cross section data of 13 districts / cities in South Kalimantan Province which are processed using the Eviews 12 application.

The results showed that (1) economic growth, education level, minimum wage, population and capital expenditure affect labor absorption simultaneously; (2) economic growth, education level and capital expenditure have no effect, and minimum wage and population have a significant positive effect on the absorption of Regency / City labor in South Kalimantan Province in 2013 - 2022; (3) minimum wage is the most dominant factor affecting.

Keywords: *Economic Growth, Education Level, Minimum Wage, and Labor Absorption.*

ABSTRAK

Astri Hidayah (2024) Pengaruh Pertumbuhan Ekonomi, Tingkat Pendidikan, Upah Minimum, Jumlah Penduduk dan Belanja Modal Terhadap Penyerapan Tenaga Kerja di Provinsi Kalimantan Selatan Tahun 2013 – 2022. Pembimbing: Chairul Sa'roni, SE., M.Si.

Tujuan penelitian ini dilakukan untuk menguji dan menganalisis pengaruh pertumbuhan ekonomi, tingkat pendidikan, upah minimum, jumlah penduduk dan belanja modal terhadap penyerapan tenaga kerja. Dengan data sekunder yang bersifat deskriptif kuantitatif. Teknik analisis yang digunakan ialah regresi data panel, merupakan penggabungan data *time series* tahun 2013 – 2022 dan data *cross section* sebanyak 13 Kabupaten/Kota di Provinsi Kalimantan Selatan yang diolah menggunakan aplikasi *Eviews 12*.

Hasil penelitian menunjukkan bahwa (1) pertumbuhan ekonomi, tingkat pendidikan, upah minimum, jumlah penduduk dan belanja modal mempengaruhi penyerapan tenaga kerja secara simultan; (2) pertumbuhan ekonomi, tingkat pendidikan dan belanja modal tidak berpengaruh, serta upah minimum dan jumlah penduduk berpengaruh positif signifikan pada penyerapan tenaga kerja Kabupaten/Kota di Provinsi Kalimantan Selatan tahun 2013 – 2022; (3) upah minimum faktor yang paling dominan mempengaruhi.

Kata Kunci: Pertumbuhan Ekonomi, Tingkat Pendidikan, Upah Minimum, Jumlah Penduduk, Belanja Modal dan Penyerapan Tenaga Kerja.

DAFTAR ISI

SKRIPSI	i
LEMBAR LEGALITAS	ii
LEMBAR PENGESAHAN UJIAN SKRIPSI	iii
BERITA ACARA PERBAIKAN SKRIPSI	iv
PERSETUJUAN PERBAIKAN SKRIPSI	v
PERNYATAAN ORSINALITAS	vi
KATA PENGANTAR	vii
ABSTRACT	x
ABSTRAK	xi
DAFTAR ISI	xii
DAFTAR TABEL	xv
DAFTAR GAMBAR	xvi
BAB I PENDAHULUAN	1
1.1 Latar Belakang.....	1
1.2 Rumusan Masalah	14
1.3 Tujuan Penelitian.....	15
1.4 Manfaat Penelitian.....	15
1.5 Sistematika Pembahasan	16
BAB II TINJAUAN PUSTAKA	18
2.1 Landasan Teori	18
2.1.1 Tenaga Kerja.....	18
2.1.2 Pertumbuhan Ekonomi	24
2.1.3 Tingkat Pendidikan	30
2.1.4 Upah Minimum.....	34
2.1.5 Jumlah Penduduk.....	37
2.1.6 Belanja Modal.....	37
2.2 Faktor-Faktor yang Mempengaruhi Penyerapan Tenaga Kerja	39
2.2.1 Hubungan Pertumbuhan Ekonomi Terhadap Penyerapan Tenaga Kerja	39
2.2.2 Hubungan Tingkat Pendidikan Terhadap Penyerapan Tenaga Kerja...	40
2.2.3 Hubungan Upah Minimum Terhadap Penyerapan Tenaga Kerja.....	40
2.2.4 Hubungan Jumlah Penduduk Terhadap Penyerapan Tenaga Kerja.....	41

2.2.5 Hubungan Belanja Modal Terhadap Penyerapan Tenaga Kerja.....	42
2.3 Hasil Penelitian Sebelumnya.....	43
BAB III KERANGKA KONSEPTUAL DAN HIPOTESIS	47
3.1 Kerangka Konseptual	47
3.2 Hipotesis	49
BAB IV METODE PENELITIAN	50
4.1 Ruang Lingkup Penelitian	50
4.2 Jenis Penelitian	50
4.3 Tempat/Lokasi Penelitian.....	50
4.4 Unit Analisis	51
4.5 Jenis dan Sumber Data	51
4.6 Variabel dan Definisi Operasional Variabel.....	51
4.7 Teknik Pengumpulan Data	53
4.8 Teknik Analisis Data	54
4.8.1 Analisis Regresi Data Panel.....	54
4.8.2 Teknik Estimasi	55
4.9 Pengujian Model.....	57
4.9.1 Uji Chow.....	57
4.9.2 Uji Hausman	57
4.9.3 Uji Lagrange Multiplier	58
4.10 Uji Asumsi Klasik	58
4.10.1 Uji Normalitas	58
4.10.2 Uji Multikolinearitas.....	59
4.10.3 Uji Heteroskedastisitas	60
4.10.4 Uji Autokorelasi.....	60
4.11 Uji Statistik.....	61
4.11.1 Uji F	61
4.11.2 Uji T.....	62
4.11.3 Koefisien Determinasi (R^2).....	62
4.11.4 Koefisien Korelasi (R).....	63
BAB V HASIL PENELITIAN DAN ANALISIS.....	64
5.1 Gambaran Umum dan Objek Penelitian.....	64
5.1.1 Keadaan Geografis Provinsi Kalimantan Selatan	64
5.1.2 Kondisi Penduduk di Provinsi Kalimantan Selatan.....	66

5.1.3 Kondisi Perekonomian di Provinsi Kalimantan Selatan.....	67
5.2 Hasil dan Analisis.....	69
5.2.1 Deskripsi Statistik Variabel Penelitian	69
5.2.2 Analisis Data.....	79
5.2.3 Hasil Pengujian Hipotesis.....	90
5.2.4 Pembahasan Hasil Penelitian	91
5.2.5 Implikasi Hasil Penelitian	98
5.2.6 Keterbatasan Penelitian.....	99
BAB VI PENUTUP	100
6.1 Kesimpulan.....	100
6.2 Saran	101
DAFTAR PUSTAKA	103
LAMPIRAN.....	106

DAFTAR TABEL

Tabel 1. 1. Komposisi Ketenagakerjaan Provinsi Kalimantan Selatan.....	3
Tabel 1. 2. Jumlah Pencari Kerja Terdaftar Menurut Pendidikan Tertinggi Provinsi Kalimantan Selatan Tahun 2019 – 2022 (Jiwa).....	6
Tabel 1. 3. Jumlah Penduduk Menurut Jenis Kelamin di Provinsi Kalimantan Selatan Tahun 2016 – 2022 (Jiwa).....	11
Tabel 2. 1. Hasil Penelitian Sebelumnya	43
Tabel 4. 1. Pedoman Interpretasi Koefisien Korelasi	63
Tabel 5. 1. Ibukota, Luas Wilayah, Jumlah Kecamatan, dan Desa/Kelurahan Provinsi Kalimantan Selatan tahun 2022	65
Tabel 5. 2. Jumlah Penduduk di Provinsi Kalimantan Selatan Berdasarkan	66
Tabel 5. 3. Deskripsi Statistik	69
Tabel 5. 4. Jumlah Tenaga Kerja Kabupaten/Kota di Provinsi Kalimantan Selatan Tahun 2013 – 2022 (Jiwa)	70
Tabel 5. 5. Pertumbuhan Ekonomi Kabupaten/Kota di Provinsi Kalimantan Selatan Tahun 2013 – 2022 (Persentase).....	72
Tabel 5. 6. Tingkat Pendidikan Kabupaten/Kota di Provinsi Kalimantan Selatan Tahun 2013 – 2022 (Persentase).....	73
Tabel 5. 7. Upah Minimum Kabupaten/Kota di Provinsi Kalimantan Selatan Tahun 2013 – 2022 (Rupiah)	75
Tabel 5. 8. Belanja Modal Kabupaten/Kota di Provinsi Kalimantan Selatan Tahun 2013 – 2022 (Rupiah)	78
Tabel 5. 9. Hasil Estimasi <i>Common Effect Model</i> , <i>Fixed Effect Model</i> , dan <i>Random Effect Model</i>	79
Tabel 5. 10. Uji Chow.....	80
Tabel 5. 11. Uji Hausman.....	80
Tabel 5. 12. Uji Lagrange Multiplier.....	81
Tabel 5. 13. Uji Multikolinearitas.....	82
Tabel 5. 14. Uji Heteroskedastisitas.....	83
Tabel 5. 15. Uji Autokorelasi.....	83
Tabel 5. 16. Hasil Regresi Data Panel (Common Effect Model).....	84
Tabel 5. 17. Hasil Uji F.....	85
Tabel 5. 18. Hasil Regresi Pengujian Hipotesis.....	87
Tabel 5. 19. Hasil Uji Koefisien Determinasi.....	89

DAFTAR GAMBAR

Gambar 1. 1. Perkembangan Tingkat Partisipasi Angkatan Kerja (TPAK) dan Tingkat Pengangguran Terbuka (TPT) di Provinsi Kalimantan Selatan Tahun 2016 – 2022.....	2
Gambar 1. 2. Pertumbuhan Ekonomi di Provinsi Kalimantan Selatan	4
Gambar 1. 3. Persentase Penduduk Bekerja Menurut Pendidikan Tertinggi yang Ditamatkan, Agustus 2020 – Agustus 2022.....	7
Gambar 1. 4. Upah Minimum Provinsi Kalimantan Selatan	9
Gambar 1. 5. Belanja Modal Provinsi Kalimantan Selatan Tahun 2013 – 2022 ..	12
Gambar 2. 1. Kurva Permintaan Tenaga Kerja.....	21
Gambar 3. 1. Kerangka Konseptual	48
Gambar 5. 1. Uji Normalitas	82