

**SKRIPSI**  
**PENGARUH PRODUK DOMESTIK REGIONAL BRUTO, TINGKAT**  
**PENGANGGURAN TERBUKA, DAN RATA-RATA LAMA SEKOLAH**  
**TERHADAP TINGKAT KEMISKINAN DI KABUPATEN/ KOTA**  
**BANJARBAKULA**



Diajukan Untuk Melengkapi Persyaratan Dalam memperoleh Gelar Sarjana  
Ekonomi

Oleh:

**DZAKY MAULANA**

**2010311110005**

**PROGRAM STUDI : EKONOMI PEMBANGUNAN**

**FAKULTAS EKONOMI DAN BISNIS**  
**UNIVERSITAS LAMBUNG MANGKURAT**

**BANJARMASIN**

**TAHUN 2024**

LEMBAR LEGALITAS

PENGARUH PRODUK DOMESTIK REGIONAL BRUTO, TINGKAT  
PENGANGGURAN TERBUKA DAN RATA-RATA LAMA SEKOLAH TERHADAP  
TINGKAT KEMISKINAN DI KABUPATEN/KOTA BANJARBAKULA

Yang dipersiapkan dan disusun oleh :

**DZAKY MAULANA**

**2010311110005**

Telah dipertahankan di depan Tim Penguji pada tanggal 29 Mei 2024

Dan dinyatakan telah memenuhi syarat untuk diterima

Pembimbing

Dr. Muzdalifah, SE, M.Si

**NIP. 19720410 199702 2 003**

Penguji I

Hidayatullah Muttaqin, SE, MSI, PGD

**NIP. 19790614 200501 1 002**

Penguji II

Mizan Ikhlasul Rahman, SE, M.sc

**NIP. 19931029 202203 1 007**

Mengetahui

Koordinator Program Studi Ekonomi Pembangunan



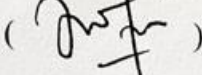
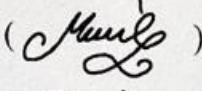
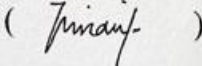
Charlissa Fidi, SE, M.Si.

**NIP. 19720988 199803 1 005**

**LEMBAR PENGESAHAN UJIAN SKRIPSI**  
**UNIVERSITAS LAMBUNG MANGKURAT**  
**FAKULTAS EKONOMI DAN BISNIS**

Nama : Dzaky Maulana  
NIM : 2010311110005  
Program Studi : Ekonomi Pembangunan  
Judul Skripsi : Pengaruh Produk Domestik Regional Bruto, Tingkat Pengangguran Terbuka dan Rata-Rata Lama Sekolah Terhadap Tingkat Kemiskinan  
Mata Kuliah Pokok : Ekonomi Publik  
Ujian dilaksanakan : Rabu, 29 Mei 2024  
Waktu Ujian : 14.00 s/d 16.00 WITA

**TIM PENGUJI**

Pembimbing	: Dr. Muzdalifah, SE, M.Si	(  )
Penguji I	: Hidayatullah Muttaqin, SE, MSI, PGD	(  )
Penguji II	: Mizan Ikhlasul Rahman, SE, M.sc	(  )



KEMENTERIAN PENDIDIKAN, KEBUDAYAAN,  
RISET, DAN TEKNOLOGI  
UNIVERSITAS LAMBUNG MANGKURAT  
FAKULTAS EKONOMI DAN BISNIS  
Jalan Brigjen. H. Hasan Basry Banjarmasin 70123  
Telepon : (0511) 3305116 Laman : <http://feb.ulm.ac.id>

## BERITA - ACARA

### ( UJIAN SKRIPSI UNTUK MEMPEROLEH GELAR SARJANA EKONOMI)

Pada hari ini ..... Rabu .....tanggal..... 29 Mei 2024 .....  
Panitia Ujian Skripsi Fakultas Ekonomi dan Bisnis Universitas Lambung Mangkurat Banjarmasin yang telah diangkat oleh Dekan Fakultas Ekonomi dan Bisnis Universitas Lambung Mangkurat Banjarmasin dengan Surat Keputusan No. 020.63/ UN8.1.12 / KP / 2024 tanggal 28 Mei 2024.  
Telah mengambil Ujian Skripsi untuk mencapai gelar Sarjana Ekonomi atas ;

1. Nama calon : **DZAKY MAULANA**
2. Nomor Induk Mahasiswa : **2010311110005**
3. Nomor Ijazah Nasional : -
4. Tempat Ujian : **R. Rapat Dekanat**
5. Ujian dilaksanakan : dari Jam **14.00 Wita**  
s/ d Jam **16.00 Wita**
6. Hasil Ujian dengan nilai : **A (Empat)** .....

Demikian berita acara ini dibuat dengan sebenarnya.

Banjarmasin, 29 Mei 2024

Tanda tangan calon,

**DZAKY MAULANA**

Pembimbing

**Dr. MUZDALIFAH, SE, M.Si**

**PANITIA UJIAN**

Penguji 1

**HIDAYATULLAH MUTTAQIN, SE, MSI, PGD**

Penguji 2

**MIZAN IKHLASUL RAHMAN, SE, M.Sc**



## BERITA ACARA PERBAIKAN SKRIPSI

Berdasarkan hasil ujian yang telah dilaksanakan oleh mahasiswa Fakultas Ekonomi dan Bisnis Universitas Lambung Mangkurat :

Nama : Dzaky Maulana  
NIM : 2010311110005  
Program Studi : Ekonomi Pembangunan  
Judul Skripsi : Pengaruh Produk Domestik Regional Bruto, Tingkat Pengangguran Terbuka, dan Rata-Rata Lama Sekolah Terhadap Tingkat Kemiskinan di Kab/Kota Banjarbakula  
Mata Kuliah Pokok : Ekonomi Publik  
Ujian dilaksanakan : Rabu, 29 Mei 2024  
Waktu Ujian : 14.00 s/d 16.00 WITA

Disetujui oleh dosen pembimbing.

Demikian berita acara perbaikan skripsi yang telah mendapatkan persetujuan.

Banjarmasin, Juli 2024

Mahasiswa



**Dzaky Maulana**

NIM. 2010311210002

Dosen Pembimbing



**Dr. Muzdalifah, SE, M.Si**

NIP. 19720410 199702 2 003

Mengetahui,

Koordinator Program Studi Ekonomi Pembangunan



**Chairul Syarif, SE, M.Si**

NIP. 19720410 199803 1 005

## **SURAT PERNYATAAN ORISINALITAS**

Saya yang bertanda tangan di bawah ini menyatakan dengan sesungguhnya bahwa Skripsi ini merupakan hasil penelitian yang telah saya lakukan. Segala kutipan dan bantuan dari berbagai sumber telah diungkapkan sebagaimana mestinya. Skripsi ini belum pernah dipublikasikan untuk keperluan lain oleh siapapun juga. Apabila di kemudian hari ternyata pernyataan yang saya ini tidak benar, maka saya bersedia menerima akibat hukum dari ketidakbenaran pernyataan tersebut.

Banjarmasin, 31 Juli 2024

Yang Membuat Pernyataan



Dzaky Maulana

NIM. 2010311110005

## **KATA PENGANTAR**

Dengan memanjatkan puji dan syukur kehadiran Allah SubhanahuWata'ala, atas segala limpahan rahmat dan karunia-Nya, sehingga penulis dapat menyelesaikan penyusunan skripsi yang berjudul Pengaruh Produk Domestik Regional Bruto, Tingkat Pengangguran Terbuka, dan Rata-rata Lama Sekolah Terhadap Jumlah Penduduk Miskin di Kabupaten/Kota Banjarbakula.

Penulis menyadari bahwa skripsi ini dapat terselesaikan dengan dukungan dan bantuan dari berbagai pihak, oleh sebab itu penulis mengucapkan terima kasih kepada semua pihak baik secara langsung maupun secara tidak langsung yang memberikan kontribusi dalam menyelesaikan skripsi ini. Karena itu, pada kesempatan ini penulis ingin mengucapkan terimakasih dan penghargaan yang setinggi-tingginya kepada yang terhormat :

1. Bapak Prof. Dr. Ahmad Yunani, SE, M. Si selaku Dekan Fakultas Ekonomi dan Bisnis Universitas Lambung Mangkurat.
2. Bapak Chairul Sa'roni, SE, M.Si selaku Koordinator Program Studi Ekonomi Pembangunan.
3. Bapak Drs. Muhammad Saleh, MP dosen Pembimbing Akademik yang selalu memberi masukan dan pengarahan saat kuliah.
4. Ibu Dr. Muzdalifah, SE, M.Si selaku Dosen Pembimbing Skripsi yang telah meluangkan waktunya untuk membimbing, memberikan arahan, dan memberikan kritik serta saran mulai dari mengembangkan ide penulis untuk melakukan penelitian hingga penulisan skripsi ini selesai.
5. Ibu Dra. Ika Chandriyanti, MP, Hidayatullah Muttaqin, SE, MSI, PGD dan Bapak Mizan Ikhlasul Rahman, SE, M.Sc selaku dosen penguji yang

memberikan saran dan masukan dari awal seminar proposal hingga skripsi ini selesai.

6. Seluruh Bapak/Ibu Dosen Pengajar dan Staf Karyawan khususnya Program Studi Ekonomi Pembangunan Fakultas Ekonomi dan Bisnis Universitas Lambung Mangkurat yang telah memberikan ilmu dan pengetahuan yang bermanfaat bagi penulis selama mengikuti proses perkuliahan.
7. Kepala Badan Pusat Statistik Provinsi Kalimantan Selatan yang telah memberi informasi melalui website resmi.
8. Terimakasih untuk jendral keluarga panutanku ayahanda Akhmad (Alm). Beliau memang tidak sempat merasakan sampai bangku perkuliahan, karena itu beliau memiliki cita-cita anaknya harus sarjana. Gelar ini kupersembahkan untukmu Ayah.
9. Pintu surgaku, Ibunda Hj. Hayatun Nufus. Beliau sangat berperan penting dalam menyelesaikan skripsi ini, beliau juga tidak sempat merasakan Pendidikan sampai dibangku perkuliahan, namun semangat, rasa kasih sayangnya serta sujudnya selalu menjadi doa untuk kesuksesan anak-anaknya.
10. Kepada saudara-saudari kandung saya, Syafrijal, Lisna Soraya, Lisa Rahim dan Lia Rahman yang telah memberikan semangat, doa dan dukungan serta meluangkan waktunya untuk menjadi tempat dan pendengar yang baik bagi penulis sampai akhirnya penulis dapat menyelesaikan skripsi ini.
11. Seseorang yang menemani penulis dari semester awal sampai akhir Nia Faradela Shalehah yang banyak mendukung, menyemangati dan memberikan saran yang baik.

12. Teman dekat penulis Iqbal, Iskandar, Fajar, Atong, Ammar dan seluruh Angkatan 2020 Program Studi Ekonomi Pembangunan yang menenami, mendukung, memotivasi, dan menginspirasi penulis dari awal perkuliahan sampai sekarang di akhir perkuliahan.
13. Semua pihak yang telah membantu dalam proses penyusunan dan tahap penyelesaian penelitian ini yang tidak bisa penulis sebutkan satu-persatu, terima kasih banyak. Akhir kata penulis mengucapkan terima kasih kepada semua pihak yang telah membantu dalam penyelesaian skripsi ini serta penulis menyadari bahwa skripsi ini masih banyak kekurangan dan kelemahan yang harus diperbaiki. Oleh karena itu, penulis memohon kritik dan saran yang bersifat membangun dari berbagai pihak. Penulis juga berharap skripsi ini dapat memberikan manfaat bagi para pembaca.

Banjarmasin, 23 April 2024

Penulis

Dzaky Maulana

## **ABSTRACT**

*Dzaky Maulana (2024), The Influence of Gross Regional Domestic Product, Unemployment Rate, and Average Years of Schooling on Poverty Rate in Banjarbakula District/City.*

*Supervisor : Dr. Muzdalifah, SE, M.Si*

*This research aims to analyze the Influence of Gross Regional Domestic Product, Unemployment Rate, and Average Years of Schooling on Poverty Rate in Banjarbakula District/City. The data used in this study are secondary data in the form of time series (2012-2020) and cross section (5 regencies/cities in Banjarbakula). The analytical tool used is panel data regression analysis processed using the E-views 12 application.*

*The results showed that partially, the Gross Regional Domestic Product (GRDP) variable has a negative but not significant effect, while the Unemployment Rate variable has a positive significant effect. The Average Years of Schooling variable has a significant negative effect on Poverty Rate in Banjarbakula District/City.*

**Keywords :** *Gross Regional Domestic Product; Unemployment rate; Average Years of Schooling; Poverty Rate*

## ABSTRAK

Dzaky Maulana (2024), Pengaruh Produk Domestik Regional Bruto, Tingkat Pengangguran dan Rata-rata Lama sekolah Terhadap Tingkat Kemiskinan di Kabupaten Banjarbakula.

Pembimbing : Dr. Muzdalifah, SE, M.Si

Penelitian ini bertujuan untuk menganalisis Pengaruh Produk Domestik Regional Bruto, Tingkat Pengangguran Terbuka, dan Rata-rata Lama Sekolah Terhadap Tingkat Kemiskinan di Kabupaten Banjarbakula (Banjarmasin, Banjarbaru, Banjar, Barito Kuala dan Tanah Laut). Data yang digunakan dalam penelitian ini adalah data sekunder dalam bentuk *time series* (2012-2020) dan *cross section* (5 Kabupaten/Kota di Banjarbakula). Alat analisis yang digunakan adalah analisis regresi data panel yang diolah menggunakan aplikasi E-views 12.

Hasil penelitian menunjukkan bahwa secara parsial variabel Produk Domestik Regional Bruto (PDRB) berpengaruh negatif tidak signifikan sedangkan variabel Tingkat Pengangguran Terbuka (TPT) berpengaruh positif signifikan. Untuk variabel Rata-rata Lama Sekolah memiliki pengaruh negatif signifikan terhadap Tingkat Kemiskinan di Kabupaten/Kota Banjarbakula.

**Kata Kunci :** Produk Domestik Regional Bruto; Tingkat Pengangguran Terbuka; Rata-rata Lama Sekolah; Tingkat Kemiskinan

## DAFTAR ISI

<b>LEMBAR LEGALITAS</b> .....	<b>i</b>
<b>LEMBAR PENGESAHAN UJIAN SKRIPSI</b> .....	<b>ii</b>
<b>BERITA ACARA</b> .....	<b>iii</b>
<b>BERITA ACARA PERBAIKAN SKRIPSI</b> .....	<b>iv</b>
<b>SURAT PERNYATAAN ORISINALITAS</b> .....	<b>vi</b>
<b>KATA PENGANTAR</b> .....	<b>vii</b>
<b>ABSTRACT</b> .....	<b>x</b>
<b>ABSTRAK</b> .....	<b>xi</b>
<b>DAFTAR ISI</b> .....	<b>xii</b>
<b>DAFTAR TABEL</b> .....	<b>xiv</b>
<b>DAFTAR GAMBAR</b> .....	<b>xv</b>
<b>BAB I PENDAHULUAN</b> .....	<b>1</b>
1.1 Latar Belakang.....	1
1.2 Perumusan Masalah.....	8
1.3 Tujuan Penelitian.....	8
1.4 Manfaat Penelitian.....	8
1.5 Sistematika Penulisan.....	9
<b>BAB II TINJAUAN PUSTAKA</b> .....	<b>11</b>
2.1 Landasan Teori.....	11
2.1.1 Kemiskinan.....	11
2.1.2 Produk Domestik Regional Bruto.....	16
2.1.3 Pengangguran.....	18
2.1.4 Rata – Rata Lama Sekolah.....	22
2.2 Hubungan Antar Variabel.....	23
2.2.1 Hubungan produk domestik regional bruto dengan jumlah penduduk miskin.....	23
2.2.2 Hubungan Tingkat Pengangguran Terbuka dengan Jumlah penduduk miskin.....	23
2.2.3 Hubungan Rata-rata Lama Sekolah dengan Jumlah penduduk miskin.....	24
2.3 Penelitian terdahulu.....	25
<b>BAB III KERANGKA KONSEPTUAL DAN HIPOTESIS PENELITIAN</b> .....	<b>28</b>
3.1 Kerangka Konseptual (Model Penelitian).....	28

3.2 Hipotesis Penelitian .....	29
<b>BAB IV METODE PENELITIAN .....</b>	<b>30</b>
4.1 Ruang Lingkup Penelitian .....	30
4.2 Jenis Penelitian .....	30
4.3 Tempat/Lokasi Penelitian .....	30
4.5 Variabel dan Definisi Operasional .....	31
4.5.1 Variabel.....	31
4.5.2 Definisi Operasional .....	31
4.6 Teknik Pengumpulan Data .....	32
4.7 Teknik Analisis Data .....	32
4.7.1 Uji Deskriptif Statistik.....	32
4.7.2 Analisis Regresi Data Panel.....	33
4.7.3 Uji Estimasi Model .....	33
4.7.4 Penguji Model.....	34
4.7.5 Uji Asumsi Klasik.....	36
4.7.6 Pengujian Hipotesis .....	39
4.7.6.2 Uji F (Uji Simultan).....	39
<b>BAB V HASIL PENELITIAN DAN ANALISIS.....</b>	<b>41</b>
5.1 Gambaran Umum Obyek/Daerah Penelitian .....	41
5.1.1 Kondisi Geografis Kabupaten/Kota Banjarbakula .....	41
5.1.2 Tingkat Kemiskinan di Kabupaten/Kota Banjarbakula.....	46
5.1.3 Produk Domestik Regional Bruto di Kabupaten Banjarbakula.....	47
5.1.4 Tingkat Pengangguran Terbuka di Kabupaten Banjarbakula.....	48
5.1.5 Rata-rata Lama Sekolah di Kabupaten Banjarbakula .....	48
5.2 Hasil dan Analisis.....	50
5.2.1 Statistik Deskriptif Variabel Penelitian .....	50
5.2.2 Hasil Analisis Regresi Data Panel .....	51
5.2.3 Penentuan Model Estimasi Data Panel .....	52
5.2.4 Hasil Pengujian Asumsi Klasik .....	55
5.2.5 Hasil Pengujian Hipotesis.....	59
5.2.6 Pembahasan Hasil Penelitian .....	61
<b>BAB VI KESIMPULAN DAN SARAN .....</b>	<b>67</b>
<b>LAMPIRAN.....</b>	<b>72</b>

## DAFTAR TABEL

Tabel 1. 1 Jumlah Penduduk Miskin Provinsi Kalimantan Selatan .....	2
Tabel 2. 1 Penelitian Terdahulu .....	25
TABEL 5. 1 Tingkat Kemiskinan Kab/Kota Banjarbakula 2012-2020 (Persen)...	46
Tabel 5. 2 PDRB Atas Harga Konstan 2010 Kab/Kota Banjarbakula .....	47
Tabel 5. 3 Tingkat Pengangguran Terbuka Di Kab/Kota Banjarbakula .....	48
Tabel 5. 4 Rata-Rata Lama Sekolah Di Kab/Kota Banjarbakula Tahun 2012-2020 .....	49
Tabel 5. 5 Statistik Deskripsi Penelitian .....	50
Tabel 5. 6 Hasil Pengujian Common Effect Model (Cem), Fixed Effect Model (Fem), Dan Random Effect Model (Rem) .....	52
Tabel 5. 7 Uji Chow .....	53
Tabel 5. 8 Uji Hausman .....	54
Tabel 5. 9 Fixed Effect Model (Model Terpilih) .....	55
Tabel 5. 10 Uji Multikolinearitas .....	56
Tabel 5. 11 Uji Autokorelasi .....	57
Tabel 5. 12 Uji Heterokedastisitas .....	58
Tabel 5. 13 Uji T .....	59
Tabel 5. 14 Uji Statistik F .....	60
Tabel 5. 15 Uji Koefisien Determinasi .....	61
Tabel 5. 16 Hasil Analisis Regresi Data Panel .....	62

## DAFTAR GAMBAR

Gambar 1. 1 Rata-Rata Jumlah Penduduk Miskin Kab/Kota Di Provinsi Kalimantan Selatan 2010-2019 (%).....	4
Gambar 1. 2 Grafik Jumlah Penduduk Miskin (Jiwa) Kab/Kota Banjarbakula.....	5
Gambar 2. 1 Teori Lingkaran Setan.....	13
Gambar 3. 1 Kerangka Pikir Teoritis .....	28
Gambar 5. 1 Uji Normalitas .....	56