

SKRIPSI

**PENGARUH *FREE FLOAT*, PROFITABILITAS, DAN VOLATILITAS
HARGA SAHAM TERHADAP LIKUIDITAS SAHAM PADA IDX
TECHNO PERIODE 2022-2024**



Diajukan Untuk Melengkapi Persyaratan Dalam Memperoleh Gelar
Sarjana Manajemen

Oleh:

SARAH SAFITRI

NIM: 2110312120021

PROGRAM STUDI: MANAJEMEN

**FAKULTAS EKONOMI DAN BISNIS
UNIVERSITAS LAMBUNG MANGKURAT
BANJARMASIN**

2025

LEMBAR LEGALITAS


**PENGARUH FREE FLOAT, PROFITABILITAS, DAN VOLATILITAS
HARGA SAHAM TERHADAP LIKUIDITAS SAHAM PADA IDX TECHNO
PERIODE 2022-2024**

Yang dipersiapkan dan disusun oleh:

SARAH SAFITRI

NIM: 2110312120021

Telah dipertahankan di depan Tim Penguji pada tanggal 25 Juni 2025
Dan dinyatakan telah memenuhi syarat untuk diterima

Pembimbing



Dr. Dian Masita Dewi, SE, MM
NIP. 19770904 200604 2 001

Penguji I



Dr. Asrid Juniar, SE, MM
NIP. 19780618 200501 1 001

Penguji II



Fahmi Roy Dalimunthe, SE, M.Si, Ak.CA
NIP. 19700305 200501 1 003

Mengetahui,
Koordinator Program Studi S1 Manajemen



Abdul Hadi, SE, M.Si
NIP. 19700707 200501 1 001

LEMBAR PENGESAHAN UJIAN SKRIPSI

UNIVERSITAS LAMBUNG MANGKURAT

FAKULTAS EKONOMI DAN BISNIS

Nama : Sarah Safitri
NIM : 2110312120021
Jurusan : S1 Manajemen
Judul Skripsi : Pengaruh Free Float, Profitabilitas, dan Volatilitas
Harga Saham Terhadap Likuiditas Saham pada IDX
Techno Periode 2022-2024
Mata Kuliah Pokok : Manajemen Keuangan
Ujian Dilaksanakan : Rabu, 25 Juni 2025
Waktu Ujian : 10.00 – 12.00 WITA

TIM PENGUJI

Pembimbing : Dr. Dian Masita Dewi, SE, MM




(.....)

Penguji I : Dr. Asrid Juniar, SE, MM



(.....)

Penguji II : Fahmi Roy Dalimunthe, SE, M.Si, Ak.CA



(.....)

LEMBAR BERITA ACARA PERBAIKAN SKRIPSI

Berdasarkan hasil ujian yang telah dilaksanakan oleh mahasiswa dari Fakultas Ekonomi dan Bisnis, Universitas Lambung Mangkurat:

Nama : Sarah Safitri
NIM : 2110312120021
Jurusan : S1 Manajemen
Judul Skripsi : Pengaruh Free Float, Profitabilitas, dan Volatilitas
Harga Saham Terhadap Likuiditas Saham pada IDX
Techno Periode 2022-2024
Mata Kuliah Pokok : Manajemen Keuangan
Hari dan Tanggal : Rabu, 25 Juni 2025
Tempat : Ruang Sidang 1 Gedung PG
Waktu Ujian : 10.00 – 12.00 WITA

Disetujui oleh Dosen Pembimbing.

Dengan demikian, berita acara perbaikan skripsi yang telah mendapatkan persetujuan dari Tim Penguji.

Banjarmasin, 02 Juli 2025

Mahasiswa



Sarah Safitri
2110312120021


Dosen Pembimbing



Dr. Dian Masita Dewi, SE, MM
NIP. 19770904 200604 2 001

Mengetahui,

Koordinator Program Studi S1 Manajemen



Abdul Hadi, SE, M.Si
NIP. 19700707 200501 1 001

SURAT PERNYATAAN ORISINALITAS

Saya yang bertanda tangan dibawah ini menyatakan dengan sesungguhnya, bahwa Skripsi ini merupakan hasil penelitian yang telah saya lakukan. Segala kutipan dan bantuan dari berbagai sumber telah diungkapkan sebagaimana mestinya. Skripsi ini belum pernah dipublikasikan untuk keperluan lain oleh siapapun juga. Apabila dikemudian hari ternyata pernyataan saya ini tidak benar, maka saya bersedia menerima akibat hukum dari ketidakbenaran pernyataan tersebut.

Banjarmasin, 20 Juni 2025

Yang membuat pernyataan,



Sarah Safitri
NIM. 2110312120021

KATA PENGANTAR

Segala puji dan syukur penulis panjatkan kehadiran Allah SWT yang senantiasa melimpahkan rahmat dan karunia-Nya, serta tak lupa shalawat dan salam senantiasa tercurahkan kepada Nabi Muhammad SAW, sehingga skripsi yang berjudul “Pengaruh Free Float, Profitabilitas dan Volatilitas Harga Saham Pada IDX Techno Periode 2022-2024” akhirnya dapat terselesaikan.

Penyusunan skripsi ini tidak terlepas dari bantuan, bimbingan, doa, serta dukungan dari berbagai pihak. Oleh karena itu, penulis ingin menyampaikan rasa terima kasih yang sebesar-besarnya kepada:

1. Bapak Prof. Dr. H. Ahmad Yunani, SE, M.Si selaku Dekan Fakultas Ekonomi dan Bisnis Universitas Lambung Mangkurat beserta jajarannya.
2. Bapak Abdul Hadi, SE, M.Si. selaku Koordinator Program Studi S1 Manajemen Fakultas Ekonomi dan Bisnis Universitas Lambung Mangkurat.
3. Bapak Dr. H.M. Riza Firdaus, SE, MM selaku Dosen Penasihat Akademik yang telah memberikan bimbingan, nasihat, dan arahan selama proses perkuliahan.
4. Ibu Dr. Dian Masita Dewi, SE, MM selaku Dosen Pembimbing Skripsi yang telah banyak meluangkan waktu, memberikan bimbingan, arahan, dukungan dan motivasi dalam proses penyusunan dan penulisan skripsi ini.
5. Bapak Dr. Asrid Juniar, SE, MM dan Bapak Fahmi Roy Dalimunthe, SE, M.Si, Ak, CA selaku Dosen Penguji dalam ujian skripsi, yang telah memberikan masukan dalam penyempurnaan skripsi ini.
6. Seluruh Dosen dan Staff Fakultas Ekonomi dan Bisnis Universitas Lambung Mangkurat yang telah banyak mendidik, membimbing, dan memberikan ilmu yang bermanfaat selama proses perkuliahan.

7. Kepada kedua orang tua, saudara-saudara penulis serta seluruh keluarga besar yang telah memberikan do'a, dukungan, perhatian dan pengorbanan yang tidak ternilai kepada penulis.
8. Kepada seluruh teman-teman yang memberikan semangat, motivasi, dan saling tolong menolong selama proses penyusunan skripsi ini.
9. Kepada seluruh pihak yang tidak bisa penulis sebutkan semua yang telah membantu dan memberikan dukungan kepada penulis.
10. Terakhir, terima kasih kepada diri sendiri yang sudah bertahan, berjuang dan pantang menyerah selama proses ini berlangsung.

Semoga segala kebaikan mereka mendapatkan balasan yang berlimpah dari Allah SWT serta selalu berada dalam lindungan-Nya. Penulis menyadari bahwa skripsi ini masih jauh dari kata sempurna. Oleh karena itu, penulis mengharapkan kritik dan saran yang membangun untuk perbaikan ke depannya. Akhir kata, semoga skripsi ini dapat menambah ilmu pengetahuan dan bermanfaat bagi semua pihak yang membaca

Banjarmasin, 20 Juni 2025

Peneliti,



Sarah Safitri
2110312120021

ABSTRACTION

Sarah Safitri (2025). The Effect of Free Float, Profitability, Stock Price Volatility on the Liquidity Stock in IDX Techno from 2022-2024. Management Study Program. Faculty of Economics and Business. Lambung Mangkurat University. Advisor: Dian Masita Dewi

The purpose of this research to analysis the effect of Free Float, Profitability, Stock Price Volatility on the Liquidity Stock in IDX Techno from 2022-2024.

The population in this research were technology company in IDX Techno from 2022- 2024 with a total of 34 technology company. The purposive sampling method was used in this research with 12 technology company and 36 total research samples. The type of data used in this research was secondary data which obtain from the technology company financial statement, annual reports, and the yahoo finance website. This research used panel data regression analysis using Eviews 12.

The research results indicate that Free Float, ROA, ROE, Stock Price Volatility simultaneously influence have effect on the Stock Liquidity. Meanwhile, the partial test states that the Free Float and ROA variables have a positive and significant effect on the Liquidity Stock, while the ROE and Stock Price Volatility variable have no effect on the Liquidity Stock.

Keywords: *Free Float, Return On Asset (ROA), Return On Equity (ROE), Stock Price Volatility , Indonesia Stock Exchange (IDX).*

ABSTRAKSI

Sarah Safitri (2025). Pengaruh Free Float, Profitabilitas, Dan Volatilitas Harga Saham Terhadap Likuiditas Saham Pada Idx Techno Periode 2022-2024. Pembimbing: Dian Masita Dewi.

Penelitian ini bertujuan untuk mengetahui pengaruh free float, profitabilitas, dan volatilitas harga saham terhadap likuiditas saham pada idx techno periode 2022-2024.

Populasi dalam penelitian ini adalah perusahaan teknologi pada IDX Techno dari periode 2022-2024 dengan jumlah 34 perusahaan teknologi. Pemilihan sampel menggunakan metode purposive sampling dan memperoleh 12 sampel perusahaan teknologi berdasarkan kriteria tertentu dengan masa penelitian 3 tahun, sehingga diperoleh 36 jumlah sampel penelitian. Jenis data yang digunakan adalah data sekunder yang berasal dari laporan keuangan, laporan tahunan perusahaan teknologi yang diperoleh dari Bursa Efek Indonesia dan Yahoo Finance. Metode analisis dalam penelitian ini menggunakan analisis regresi data panel melalui aplikasi Eviews 12.

Hasil pengujian yang diperoleh dalam penelitian ini menyatakan bahwa variabel Free Float ROA, ROE dan Volatilitas Harga Saham secara simultan berpengaruh terhadap Likuiditas Saham. Sementara untuk uji parsial menyatakan bahwa variabel Free Float dan ROA berpengaruh positif dan signifikan terhadap Likuiditas Saham, sedangkan untuk variabel ROE dan Volatilitas Harga Saham tidak berpengaruh terhadap Likuiditas Saham.

Kata Kunci: Free Float, *Return On Asset* (ROA), *Return On Equity* (ROE), Volatilitas Harga Saham, Likuiditas Saham, Bursa Efek Indonesia

DAFTAR ISI

LEMBAR LEGALITAS	ii
LEMBAR PENGESAHAN UJIAN SKRIPSI	iii
LEMBAR BERITA ACARA PERBAIKAN SKRIPSI	iv
SURAT PERNYATAAN ORISINALITAS.....	v
KATA PENGANTAR.....	vi
<i>ABSTRACTION</i>.....	viii
ABSTRAKSI.....	ix
DAFTAR ISI.....	x
DAFTAR TABEL	xiii
DAFTAR GAMBAR.....	xiv
DAFTAR LAMPIRAN	xv
BAB I PENDAHULUAN.....	1
1.1 Latar Belakang	1
1.2 Rumusan Masalah	11
1.3 Tujuan Penelitian.....	11
1.4 Manfaat Penelitian.....	12
1.5 Sistematika Penelitian	13
BAB II TINJAUAN PUSTAKA.....	14
2.1 Landasan Teori	14
2.1.1 Teori Sinyal (<i>Signaling Theory</i>).....	14
2.1.2 Teori Agensi.....	15
2.1.3 Investasi	16
2.1.4 Pasar Modal	16
2.1.5 Saham.....	17
2.1.6 Likuiditas Saham	18
2.1.7 Free Float	21
2.1.8 Profitabilitas.....	23
2.1.9 Volatilitas Harga Saham.....	24
2.1.10 IDX Techno.....	26
2.2 Hasil Penelitian Terdahulu.....	28
BAB III KERANGKA KONSEPTUAL DAN HIPOTESIS.....	40

3.1 Kerangka konseptual	40
3.2 Hipotesis.....	42
3.2.1 Pengaruh Free Float terhadap Likuiditas Saham	42
3.2.2 Pengaruh <i>Return On Asset</i> terhadap Likuiditas Saham	43
3.2.3 Pengaruh Return On Equity terhadap Likuiditas Saham.....	43
3.2.4 Pengaruh Volatilitas Harga Saham terhadap Likuiditas Saham.....	44
BAB IV METODE PENELITIAN.....	46
4.1 Ruang Lingkup Penelitian	46
4.2 Jenis Penelitian	46
4.3 Unit Analisis	47
4.4 Populasi dan Sampel	47
4.4.1 Populasi.....	47
4.4.2 Sampel	49
4.5 Variabel dan Definisi Operasional Variabel.....	51
4.5.1 Variabel	51
4.5.2 Definisi Operasional Variabel	52
4.6 Teknik Pengumpulan Data.....	54
4.7 Teknik Analisis Data.....	54
4.7.1 Analisis Statistik Deskriptif	55
4.7.2 Pemilihan Model Regresi Data Panel	55
4.7.3 Uji Asumsi Klasik.....	60
4.7.4 Analisis Regresi Data Panel	62
4.7.5 Uji Model Regresi.....	65
BAB V HASIL PENELITIAN DAN ANALISIS	68
5.1 Gambaran Umum Objek Penelitian	68
5.1.1 PT Anabatic Technologies Tbk.	68
5.1.2 PT DCI Indonesia Tbk.	69
5.1.3 PT Indointernet Tbk.	70
5.1.4 PT Multipolar Technology Tbk.....	71
5.1.5 PT Trimegah Karya Pratama Tbk.	72
5.1.6 PT Wira Global Solusi Tbk.	73
5.1.7 PT Solusi Sinergi Digital Tbk.	73
5.1.8 PT WIR Asia Tbk.....	74
5.1.9 PT Galva Technologies Tbk.....	75

5.1.10 PT Metrodata Electronics Tbk.	76
5.1.11 PT Sat Nusapersada Tbk.	77
5.1.12 PT Zyrexindo Mandiri Buana Tbk.....	78
5.2 Hasil dan Analisis	79
5.2.1 Analisis Statistik Deskriptif	79
5.2.2 Pemilihan Model Regresi Data Panel	85
5.2.3 Uji Asumsi Klasik.....	88
5.2.4 Analisis Regresi Data Panel.....	92
5.2.5 Pengujian Hipotesis	94
5.2.6 Pembahasan Hasil Penelitian	99
5.2.7 Implikasi Hasil Penelitian.....	105
BAB VI PENUTUP	107
6.1 Kesimpulan.....	107
6.2 Saran	107
DAFTAR PUSTAKA.....	109
LAMPIRAN.....	114

DAFTAR TABEL

Tabel 2.1 Hasil Penelitian Terdahulu.....	29
Tabel 4.1 Populasi Penelitian.....	47
Tabel 4. 2 Jumlah Sampel Penelitian.....	50
Tabel 4. 3 Daftar Sampel Penelitian.....	51
Tabel 4.4 Definisi Operasional.....	52
Tabel 5.1 Hasil Statistik Deskriptif.....	79
Tabel 5.2 Hasil Uji Chow.....	86
Tabel 5.3 Hasil Uji Hausman.....	87
Tabel 5.4 Hasil Uji Lagrange Multiplier.....	88
Tabel 5.5 Hasil Uji Normalitas.....	89
Tabel 5.6 Hasil Uji Normalitas Setelah Outlier.....	89
Tabel 5.7 Hasil Uji Multikolinieritas.....	90
Tabel 5.8 Hasil Uji Heteroskedastisitas.....	91
Tabel 5.9 Hasil Uji Autokorelasi.....	92
Tabel 5.10 Hasil Analisis Regresi Data Panel.....	92
Tabel 5.11 Hasil Uji Koefisien Determinasi.....	94
Tabel 5.12 Hasil Uji F.....	96
Tabel 5.13 Hasil Uji t.....	97

DAFTAR GAMBAR

Gambar 1.1 Pertumbuhan Jumlah Investor di Indonesia	2
Gambar 1.2 Jumlah Perusahaan Teknologi di Bursa Efek Indonesia	5
Gambar 1.3 Kinerja IDX Techno	6
Gambar 3.1 Kerangka Konseptual	41

DAFTAR LAMPIRAN

Lampiran I Data Variabel Sampel Penelitian	115
Lampiran II Hasil Pengolahan Data Eviews	115