

TESIS

**DETERMINAN KETIMPANGAN PENDAPATAN DI REGIONAL
KALIMANTAN**



Oleh :

ANNISA SISKI ROSELIANTI
NIM. 2020317320015

Diajukan Untuk Melengkapi Persyaratan Dalam Memperoleh
Gelar Magister Ekonomi Pembangunan
Prodi S2 Magister Ekonomi Pembangunan

PROGRAM STUDI MAGISTER EKONOMI PEMBANGUNAN
PASCASARJANA
FAKULTAS EKONOMI DAN BISNIS
UNIVERSITAS LAMBUNG MANGKURAT
BANJARMASIN
2024

LEMBAR LEGALITAS

Determinan Ketimpangan Pendapatan di Regional Kalimantan

Yang dipersiapkan dan disusun oleh

ANNISA SISKA ROSELIANTI


NIM. 2020317320015


Telah dipertahankan di depan Dewan Penguji pada tanggal 20 Juli 2024

Dan dinyatakan telah memenuhi syarat untuk diterima

Pembimbing I


Pembimbing II



Prof. Dr. H. Ahmad Yunani, S.E., M.Si.
NIP. 19730207 199903 1 003


Dr. Hj. Muzdalifah, S.E., M.Si.
NIP. 19720410 199702 2 003

Penguji I

Penguji II



Dr. Ir. H. Muhammad Anshar Nur, MM.
NIP. 19590517 198603 1 013


Dr. Yunita Sopiana, SE, M.SE.
NIP. 19760625 200501 2 003

Banjarmasin, 3 Oktober 2024

Mengetahui,

Ketua Prodi Magister Ekonomi Pembangunan

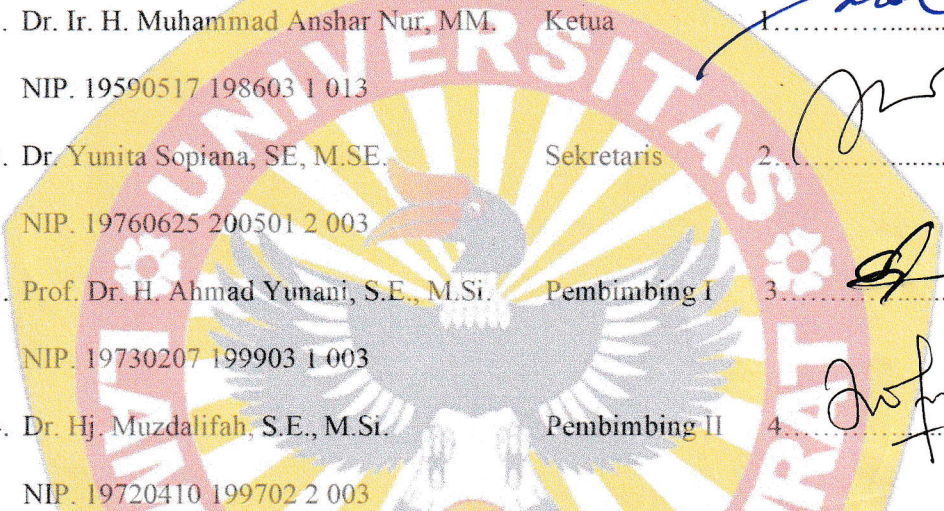






Dr. Noor Rahmini, S.E., M.E.
NIP. 19770406 200801 2 020

Tesis ini telah diajukan dan diperbaiki

Pada tanggal 15 Agustus 2024

TIM PENGUJI DAN PENILAI

- 
1. Dr. Ir. H. Muhammad Anshar Nur, MM. Ketua 1. 
NIP. 19590517 198603 1 013
 2. Dr. Yunita Sopiana, SE, M.SE. Sekretaris 2. 
NIP. 19760625 200501 2 003
 3. Prof. Dr. H. Ahmad Yunani, S.E., M.Si. Pembimbing I 3. 
NIP. 19730207 199903 1 003
 4. Dr. Hj. Muzdalifah, S.E., M.Si. Pembimbing II 4. 
NIP. 19720410 199702 2 003

**LEMBAR PENGESAHAN UJIAN TESIS
UNIVERSITAS LAMBUNG MANGKURAT
FAKULTAS EKONOMI DAN BISNIS**

Nama : Annisa Siska Roselianti
NIM : 2020317320015
Jurusan/Program Studi : Magister Ekonomi Pembangunan
Judul Tesis : Determinan Ketimpangan Pendapatan di Regional
Kalimantan


Ujian Dilaksanakan : 20 Juli 2024
Waktu Ujian : 13.00 sd 15.00 WITA

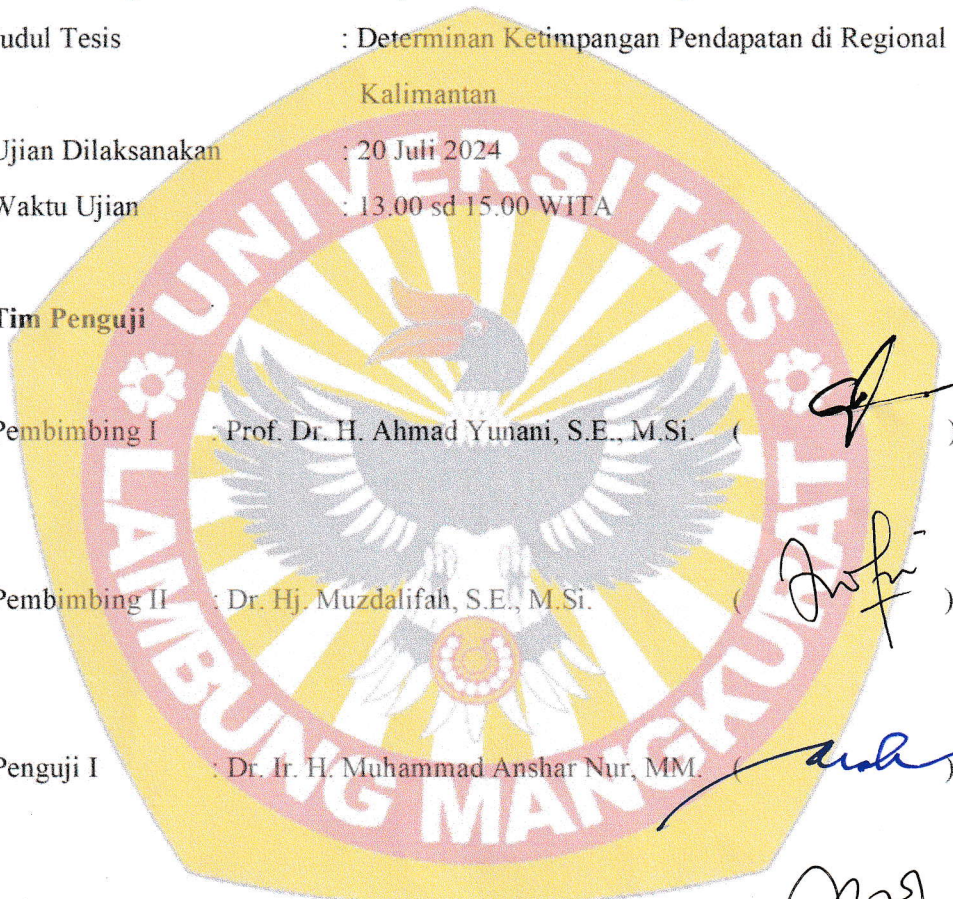
Tim Penguji

Pembimbing I : Prof. Dr. H. Ahmad Yunani, S.E., M.Si. ()

Pembimbing II : Dr. Hj. Muzdalifah, S.E., M.Si. ()

Penguji I : Dr. Ir. H. Muhammad Anshar Nur, MM. ()

Penguji II : Dr. Yunita Sopiana, SE, MSE ()



SURAT PERNYATAAN VERIFIKASI DATA

Saya yang bertanda tangan dibawah ini,

NIM : 2020317320015
Nama : ANNISA SISKA ROSELIANTI
NIK : 6371025510970004
Tempat, Tanggal lahir : Banjarmasin, 15 Oktober 1997
Jenis Kelamin : Perempuan
Nama Ibu Kandung : Salbiah
Program Studi : Magister Ekonomi Pembangunan
Fakultas : Fakultas Ekonomi dan Bisnis

Dengan ini menyatakan secara sadar dan jelas telah memahami konsekuensi dari pernyataan saya, bahwa telah menyetujui data pada SIMARI yang digunakan sebagai data tetap untuk keperluan pencetakan ijazah saya maupun keperluan lain yang berkaitan dengan status saya sebagai mahasiswa. Jika ada kesalahan pada data di atas bukan merupakan tanggung jawab Universitas Lambung Mangkurat. Demikian surat pernyataan ini saya buat dengan sesungguhnya..



Banjarmasin, 03 Oktober 2024

Pembuat Pernyataan,



(ANNISA SISKA ROSELIANTI)

NIM.2020317320015

ABSTRAK

Roselianti, Annisa Siska. 2024. **Determinan Ketimpangan Pendapatan di Regional Kalimantan.** Prof., Dr. H. Ahmad Yunani, SE.,M.Si; Dr. Hj. Muzdalifah, SE., M.Si.

Kata Kunci : Pendidikan, Foreign Direct Investment (FDI), Pertumbuhan Ekonomi, Ketimpangan Pendapatan

Tujuan penelitian ini yaitu untuk menganalisis adanya bahwa Pendidikan, *Foreign Direct Investment* dan pertumbuhan ekonomi memiliki pengaruh terhadap ketimpangan pendapatan di Regional Kalimantan baik secara parsial dengan menggunakan uji T maupun simultan dengan menggunakan uji F. Penelitian ini juga bertujuan untuk melihat kebijakan yang dapat diterapkan untuk ketimpangan pendapatan yang terjadi di Regional Kalimantan. Penelitian ini menggunakan data panel dengan bantuan aplikasi *Eviews 9*. Data yang diperoleh yaitu dari 5 Provinsi yang ada di Kalimantan dari tahun 2015-2023 dalam rentang waktu 9 tahun.

Hasil penelitian ini menunjukkan bahwa Pendidikan berpengaruh secara parsial terhadap ketimpangan pendapatan dengan nilai probabilitas sebesar 0,0000, *Foreign Direct Investment* berpengaruh secara parsial terhadap ketimpangan pendapatan dengan nilai probabilitas sebesar 0,0103, dan Pertumbuhan Ekonomi tidak berpengaruh secara parsial terhadap ketimpangan pendapatan dengan nilai probabilitas sebesar 0,1089. Secara simultan Pendidikan, *Foreign Direct Investment*, dan Pertumbuhan ekonomi memiliki pengaruh terhadap ketimpangan pendapatan.

Pemerintah harus melakukan evaluasi untuk dapat menerapkan kebijakan secara tepat guna mendukung peningkatan Pendidikan serta pertumbuhan Investasi Asing Langsung yang dapat meningkatkan pendapatan masyarakat serta menunjang penurunan ketimpangan pendapatan di Regional Kalimantan.

ABSTRACT

Roselianti, Annisa Siska. 2024. **Determinants of Income Inequality in the Kalimantan Region.** Prof., Dr. H. Ahmad Yunani, SE.,M.Si; Dr. Hj. Muzdalifah, SE., M.Si.

Keywords: *Education, Foreign Direct Investment (FDI), Economic Growth, Income Inequality*

This research aims to analyze whether education, foreign direct investment, and economic growth influence income inequality in the Kalimantan region, either partially using the T-test or simultaneously using the F test. This research also aims to look at policies that can be implemented to address the inequality in income that occurs in the Kalimantan Region. This research uses panel data with the help of the Eviews 9 application. The data obtained is from 5 provinces in Kalimantan from 2015-2023 over 9 years.

The results of this research show that Education has a partial effect on income inequality with a probability value of 0.0000, Foreign Direct Investment has a partial effect on income inequality with a probability value of 0.0103, and Economic Growth has no partial effect on income inequality with a probability value of 0.1089. Simultaneously, education, foreign direct investment, and economic growth have an influence on income inequality.

The government must carry out an evaluation to implement appropriate policies to support increased education and the growth of Foreign Direct Investment which can increase people's income and support a reduction in income inequality in the Kalimantan Region.

KATA PENGANTAR

Puji dan Syukur penulis panjatkan kehadirat Allah SWT karena dengan limpahan Rahmat dan hidayah-Nya jualah penulis dapat menyelesaikan tesis yang berjudul “*Determinan Ketimpangan Pendapatan Di Seluruh Provinsi Kalimantan*”.

Keberhasilan penyusunan tesis ini tidak terlepas dari bantuan berbagai pihak sehingga pada akhirnya tesis ini dapat terselesaikan. Ucapan terimakasih dan penghargaan setinggi-tingginya juga penulis sampaikan kepada :

1. Kedua orang tua dan keluarga besar yang tiada henti-hentinya telah memberikan dukungan moral, motivasi dan Do'a selama proses penulisan tesis ini. Kehadiran mereka memberikan semangat dan kekuatan bagi penulis untuk menyelesaikan tesis ini.
2. Ibu Dr. H. Ahmad Yunani, SE.,M.Si dan Dr. Hj. Muzdalifah, SE., M.Si selaku dosen pembimbing. yang telah meluangkan waktu, arahan, kritik membangun dan bimbingan yang sangat berharga selama proses penulisan tesis ini.
3. Sahabat dan teman-teman seperjuangan yang telah memberikan dukungan dan bantuan baik langsung maupun tidak langsung.

Semoga hasil penelitian ini dapat membantu menyelesaikan ketimpangan pendapatan di seluruh provinsi Kalimantan.

Banjarmasin, 04 Oktober 2024

Penulis

Annisa Siska Roselianti

DAFTAR ISI

KATA PENGANTAR.....	i
DAFTAR ISI.....	ii
DAFTAR GRAFIK.....	i
DAFTAR TABEL	i
DAFTAR GAMBAR.....	i
DAFTAR LAMPIRAN	1
BAB I PENDAHULUAN	1
1.1 Latar Belakang.....	1
1.2 Rumusan Masalah.....	9
1.3 Tujuan Penelitian	10
1.4 Manfaat Penelitian.....	10
BAB II TINJAUAN PUSTAKA	12
2.1 Pendapatan Nasional	12
2.1.1 Konsep Distribusi Pendapatan	13
2.2 Ketimpangan Pendapatan.....	15
2.2.1 Konsep Ketimpangan Pendapatan.....	15
2.2.2 Penyebab Ketimpangan Pendapatan.....	19
2.2.3 Ukuran Ketimpangan Pendapatan	20
2.3 Pendidikan.....	22
2.3.1 Tujuan Pendidikan.....	23
2.3.2 Konsep Pendidikan Sebagai Investasi Sumber Daya Manusia	25
2.3.3 Ukuran Pendidikan.....	29
2.4 Investasi Asing Langsung (<i>Foreign Direct Investment</i>).....	30
2.4.1 Konsep Investasi.....	30
2.4.2 Konsep <i>Foreign Direct Investment</i>	32
2.4.3 Tujuan <i>Foreign Direct Investment</i>	36
2.4.4 Adanya Kebijakan <i>Foreign Direct Investment</i>	37
2.5 Pertumbuhan Ekonomi	38

2.5.1 Konsep Pertumbuhan Ekonomi	38
2.5.2 Faktor-faktor pertumbuhan ekonomi.....	45
2.5.3 Ukuran Pertumbuhan Ekonomi	47
2.6 Penelitian Terdahulu	50
BAB III KERANGKA HIPOTESIS	55
3.1 Kerangka Konseptual	55
Sumber: Data Diolah Peneliti	55
Keterangan: Hubungan Parsial:	55
Hubungan simultan:.....	55
3.2 Hipotesis Penelitian	56
BAB IV METODE PENELITIAN	57
4.1 Ruang Lingkup Penelitian.....	57
4.2 Unit Penelitian	57
4.3 Jenis dan Sumber Data.....	57
4.4 Variabel dan Definisi Operasional Variabel	58
4.4.1 Variabel Penelitian	58
4.4.2 Definisi Operasional Variabel.....	58
4.5 Teknik Pengumpulan Data	61
4.6 Teknik Analisis Data	61
BAB V HASIL DAN PEMBAHASAN	69
5.1 Gambaran Umum Wilayah Penelitian	69
5.2 Perkembangan Variabel Penelitian.....	70
5.3 Hasil Estimasi	76
5.4 Analisis Persamaan Regresi Data Panel	84
5.5 Pembahasan Hasil Regresi	86
5.6 Rekomendasi Kebijakan	96
BAB VI KESIMPULAN DAN SARAN	99
6.1 Kesimpulan.....	99
6.2 Saran	100
DAFTAR PUSTAKA	102

LAMPIRAN..... 108

DAFTAR GRAFIK

Grafik 1.1 Angka Gini Ratio Indonesia.....	2
Grafik 1. 2 Angka Gini Ratio Pulau Kalimantan	3
Grafik 1. 3 Pendidikan Regional Kalimantan dan Indonesia	5
Grafik 1. 4 Realisasi Investasi FDI Indonesia menurut Provinsi Tahun 2015-2023	6
Grafik 1. 5 Realisasi Investasi FDI Regional Kalimantan Tahun 2015-2023	7
Grafik 1. 6 Pertumbuhan Ekonomi Indonesia dan Regional Kalimantan Tahun 2015-2023	8
Grafik 5. 1 Rata-rata Gini Ratio Regional Kalimantan (Persen) Tahun 2015-2023	70
Grafik 5. 2 Rata-rata Lama Sekolah Regional Kalimantan (Tahun) Tahun 2015-2023.....	72
Grafik 5. 3 Realisasi Investasi FDI Menurut Provinsi (Million US\$) Tahun 2015-2023.....	73
Grafik 5. 4 Laju Pertumbuhan Ekonomi Regional Kalimantan (Persen) Tahun 2015-2023	75

DAFTAR TABEL

Tabel 2. 1 Ukuran Gini Ratio.....	21
Tabel 2. 2 Penelitian Terkait.....	50
Tabel 4. 1 Penentuan Model Estimasi.....	64
Tabel 5. 1 Hipotesis pada Uji Chow, Hausman, dan Lagrange Multiplier	76
Tabel 5. 2 Hasil Common Effect Model.....	77
Tabel 5. 3 Hasil Fixed Effect Model	77
Tabel 5. 4 Hasil Random Effect Model	77
Tabel 5. 5 Hasil Uji Chow.....	78
Tabel 5. 6 Hasil Uji Hausman.....	79
Tabel 5. 7 Hasil Uji Normalitas	80
Tabel 5. 8 Hasil Uji Multikolinieritas	81
Tabel 5. 9 Hasil Uji t	82
Tabel 5. 10 Hasil Uji f.....	83
Tabel 5. 11 Hasil Uji Koefisien Determinasi (R ²).....	83
Tabel 5. 12 Analisis Persamaan Model Regresi Data Panel	84

DAFTAR GAMBAR

Gambar 3. 1 Kerangka Konseptual	55
---------------------------------------	----

DAFTAR LAMPIRAN

Lampiran 1 PDRB Atas Dasar Harga Berlaku menurut Lapangan Usaha.....	108
Lampiran 2 PDRB Atas Dasar Harga Berlaku menurut Lapangan Usaha Tahun 2023.....	109
Lampiran 3 Rata-rata Gini Ratio, Rata-rata Lama Sekolah, Realisasi Investasi FDI, Laju Pertumbuhan Ekonomi Regional Kalimantan Tahun 2015-2023	110
Lampiran 4 Hasil Output Common Effect Model.....	111
Lampiran 5 Hasil Output Fixed Effect Model	112
Lampiran 6 Hasil Output Random Effect Model.....	113
Lampiran 7 Hasil Output Uji Chow	114
Lampiran 8 Hasil Output Uji Hausman	115