

SKRIPSI

**PENGARUH LOAN TO DEPOSIT RATIO (LDR) DAN
NON-PERFORMING LOAN (NPL) TERHADAP
RETURN ON ASSETS (ROA) PADA SEKTOR
PERBANKAN BUMN YANG TERDAFTAR DI BURSA
EFEK INDONESIA PERIODE 2014-2021**

Diajukan Sebagai Salah Satu Syarat Untuk Memperoleh Gelar Sarjana (S1) Pada
Program Studi Ilmu Administrasi Bisnis

Oleh:

MUHAMMAD MAULANA MALIK

NIM: 1710412310024



**UNIVERSITAS LAMBUNG MANGKURAT
FAKULTAS ILMU SOSIAL DAN ILMU POLITIK
BANJARMASIN**

2024

LEMBAR PENGESAHAN SKRIPSI

PENGARUH LOAN TO DEPOSIT RATIO (LDR) DAN NON PERFORMING LOAN (NPL) TERHADAP RETURN ON ASSET (ROA) PADA SEKTOR PERBANKAN BUMN YANG TERDAFTAR DI BURSA EFEK INDONESIA PERIODE 2014-2021

- A. Nama Mahasiswa : Muhammad Maulana Malik
NIM : 1710412310024
- B. Telah disetujui, lulus, dan disahkan sebagai Skripsi Administrasi Bisnis, Fakultas Ilmu Sosial dan Ilmu Politik, Universitas Lambung Mangkurat
- C. Tim Penguji:
- a. Pembimbing
Drs.Sugiharto, MS
NIP.195906151987031004
 - b. Penguji I
Noor Hidayati, S.Sos, M.AB
NIP. 197805242006042001
 - c. Penguji II
Hj. Nurul Wahyuni, S.Sos, M.AB
NIP. 197511052001122001

()


()

()

Banjarmasin, 12 Juni 2024

Koordinator
Prodi Administrasi Bisnis

Ketua Pembimbing

()


Hj. Nurul Wahyuni, S.Sos, M.AB
NIP. 195906151987031004

()

Drs. Sugiharto, MS
NIP. 195906151987031004



Mengetahui
Dekan FISIP UNLAM

()
Prof. Dr. H. Budi Suryadi, S.Sos, MSi
NIP. 197301221998021001



KEMENTERIAN PENDIDIKAN, KEBUDAYAAN
RISET, DAN TEKNOLOGI
UNIVERSITAS LAMBUNG MANGKURAT
FAKULTAS ILMU SOSIAL DAN ILMU POLITIK

Jalan Brigjen H. Hasan Basry Banjarmasin 70123
Telepon : (0511) 3304595 Laman : <http://fisip.ulm.ac.id/>

BERITA ACARA UJIAN SKRIPSI

Pada hari ini Senin tanggal 3 bulan Juni tahun 2024, Tim Penguji yang ditunjuk oleh Dekan Fakultas Ilmu Sosial dan Ilmu Politik Universitas Lambung Mangkurat Banjarmasin dengan surat Nomor: 2576/UN8.1.13/KP.10.00/2024 tanggal 30 Mei 2024 untuk menguji skripsi :

Nama : M. Maulana Malik
NIM : 1710412310024
Jurusan/Program Studi : Administrasi Bisnis
Judul Skripsi : Pengaruh Loan to Deposit Ratio (LDR) dan Non Performing Loan (NPL) terhadap Return On Asset (ROA) pada Sektor Perbankan BUMN Yang Terdaftar di Bursa Efek Indonesia (BEI) Periode 2014-2021

Tempat Ujian : Ruang Lab Bisnis (Gedung Baru FISIP ULM)
Waktu Ujian : 14.30 Wita s.d Selesai
Nilai : 76,3 = B+
Dinyatakan : Lulus / Tidak Lulus B+




Demikian berita acara ini dibuat dan ditandatangani sesuai dengan peraturan Fakultas Ilmu Sosial dan Ilmu Politik Universitas Lambung Mangkurat Banjarmasin.

Dibuat di : BANJARMASIN
Pada Tanggal : 3 Juni 2024

Tim Penguji,

Mahasiswa yang diuji,

M. Maulana Malik

1. Ketua : Drs. Sugiharto, MS
()
2. Sekretaris : Noor Hidayati, S.Sos, M.AB
()
3. Anggota : Hj. Nurul Wahyuni, S.Sos, M.AB
()

Mengetahui/membenarkan :
a.n. Dekan
Koordinator Program Studi Administrasi Bisnis,



Hj. Nurul Wahyuni, S.Sos, M.AB
NIP. 19751105 200112 2 001



KEMENTERIAN PENDIDIKAN, KEBUDAYAAN
RISET, DAN TEKNOLOGI
UNIVERSITAS LAMBUNG MANGKURAT
FAKULTAS ILMU SOSIAL DAN ILMU POLITIK

Jalan Brigjen H. Hasan Basry Banjarmasin 70123
Telepon : (0511) 3304595 Laman : <http://fisip.ulm.ac.id/>

**DAFTAR NILAI RATA-RATA
UJIAN MEMPERTAHANKAN SKRIPSI**

Yang bertanda tangan di bawah ini Tim Penguji Skripsi Mahasiswa Fakultas Ilmu Sosial dan Ilmu Politik Universitas Lambung Mangkurat Banjarmasin.

Setelah melakukan pengujian kepada :

Nama : M. Maulana Malik
NIM : 1710412310024
Jurusan/Program Studi : Administrasi Bisnis
Judul Skripsi : Pengaruh Loan to Deposit Ratio (LDR) dan Non Performing Loan (NPL) terhadap Return On Asset (ROA) pada Sektor Perbankan BUMN Yang Terdaftar di Bursa Efek Indonesia (BEI) Periode 2014-2021

No.	Nama Penguji	Nilai	Tanda Tangan
1.	Drs. Sugiharto, MS	77	
2.	Noor Hidayati, S.Sos, M.AB	76	
3.	Hj. Nurul Wahyuni, S.Sos, M.AB	76	
Jumlah		229	
Nilai Rata-rata		76,3	Nilai Akhir = B+

Demikian penilaian ini dibuat untuk dapat diketahui.

Dibuat di : BANJARMASIN

Pada Tanggal : 3 Juni 2024

Catatan :

Angka	Nilai	Bobot
80 – 100	A	4,00
77 – 79	A-	3,75
75 – 76	B+	3,50
70 – 74	B	3,00
66 – 69	B-	2,75
61 – 65	C+	2,50
55 – 60	C	2,00
50 – 54	D+	1,50
40 – 49	D	1,00
0 – 39	E	0



KEMENTERIAN PENDIDIKAN, KEBUDAYAAN
RISET, DAN TEKNOLOGI
UNIVERSITAS LAMBUNG MANGKURAT
FAKULTAS ILMU SOSIAL DAN ILMU POLITIK

Jalan Brigjen H. Hasan Basry Banjarmasin 70123
Telepon : (0511) 3304595 Laman : <http://fisip.ulm.ac.id/>

**DAFTAR PENILAIAN UJIAN
MEMPERTAHANKAN SKRIPSI**

Yang bertanda tangan di bawah ini :

N a m a : Drs. Sugiharto, MS
Jabatan : Dosen FISIP ULM
Bertindak sebagai : Ketua / Anggota Tim Penguji

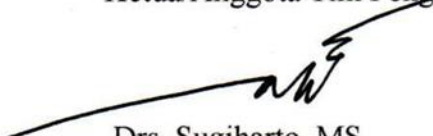
Setelah melakukan pengujian kepada :

Nama : M. Maulana Malik
NIM : 1710412310024
Jurusan/Program Studi : Administrasi Bisnis
Judul Skripsi : Pengaruh Loan to Deposit Ratio (LDR) dan Non Performing Loan (NPL) terhadap Return On Asset (ROA) pada Sektor Perbankan BUMN Yang Terdaftar di Bursa Efek Indonesia (BEI) Periode 2014-2021

No.	Komponen Penilaian	Nilai Komponen	Bobot
1.	Materi Skripsi		30%
2.	Penulisan Skripsi		
3.	Presentasi Skripsi	77	60%
4.	Pengetahuan Umum		10%
J u m l a h			
N i l a i		=	

Demikian penilaian ini dibuat untuk dapat diketahui.

Banjarmasin, 3 Juni 2024
Ketua/Anggota Tim Penguji,


Drs. Sugiharto, MS

Catatan :

Angka	Nilai	Bobot
80 – 100	A	4,00
77 – 79	A –	3,75
75 – 76	B+	3,50
70 – 74	B	3,00
66 – 69	B –	2,75
61 – 65	C+	2,50
55 – 60	C	2,00
50 – 54	D+	1,50
40 – 49	D	1,00
0 – 39	E	0



**DAFTAR PENILAIAN UJIAN
MEMPERTAHANKAN SKRIPSI**

Yang bertanda tangan di bawah ini :

Nama : Noor Hidayati, S.Sos, M.AB
Jabatan : Dosen FISIP ULM
Bertindak sebagai : Ketua / Anggota Tim Penguji

Setelah melakukan pengujian kepada :

Nama : M. Maulana Malik
NIM : 1710412310024
Jurusan/Program Studi : Administrasi Bisnis
Judul Skripsi : Pengaruh Loan to Deposit Ratio (LDR) dan Non Performing Loan (NPL) terhadap Return On Asset (ROA) pada Sektor Perbankan BUMN Yang Terdaftar di Bursa Efek Indonesia (BEI) Periode 2014-2021

No.	Komponen Penilaian	Nilai Komponen	Bobot
1.	Materi Skripsi		30%
2.	Penulisan Skripsi		
3.	Presentasi Skripsi		60%
4.	Pengetahuan Umum		10%
Jumlah		76	
Nilai		=	B+

Demikian penilaian ini dibuat untuk dapat diketahui.

Banjarmasin, 3 Juni 2024
Ketua/Anggota Tim Penguji,

Noor Hidayati, S.Sos, M.AB

Catatan :

Angka	Nilai	Bobot
80 – 100	A	4,00
77 – 79	A-	3,75
75 – 76	B+	3,50
70 – 74	B	3,00
66 – 69	B-	2,75
61 – 65	C+	2,50
55 – 60	C	2,00
50 – 54	D+	1,50
40 – 49	D	1,00
0 – 39	E	0



KEMENTERIAN PENDIDIKAN, KEBUDAYAAN
RISET, DAN TEKNOLOGI
UNIVERSITAS LAMBUNG MANGKURAT
FAKULTAS ILMU SOSIAL DAN ILMU POLITIK

Jalan Brigjen H. Hasan Basry Banjarmasin 70123
Telepon : (0511) 3304595 Laman : <http://fisip.ulm.ac.id/>

**DAFTAR PENILAIAN UJIAN
MEMPERTAHANKAN SKRIPSI**

Yang bertanda tangan di bawah ini :

Nama : Hj. Nurul Wahyuni, S.Sos, M.AB
Jabatan : Dosen FISIP ULM
Bertindak sebagai : Ketua / Anggota Tim Penguji

Setelah melakukan pengujian kepada :

Nama : M. Maulana Malik
NIM : 1710412310024
Jurusan/Program Studi : Administrasi Bisnis
Judul Skripsi : Pengaruh Loan to Deposit Ratio (LDR) dan Non Performing Loan (NPL) terhadap Return On Asset (ROA) pada Sektor Perbankan BUMN Yang Terdaftar di Bursa Efek Indonesia (BEI) Periode 2014-2021

No.	Komponen Penilaian	Nilai Komponen	Bobot
1.	Materi Skripsi		30%
2.	Penulisan Skripsi		
3.	Presentasi Skripsi	76	60%
4.	Pengetahuan Umum		10%
Jumlah			
Nilai		=	

Demikian penilaian ini dibuat untuk dapat diketahui.

Banjarmasin, 3 Juni 2024
Ketua/Anggota Tim Penguji,

Hj. Nurul Wahyuni, S.Sos, M.AB

Catatan :

Angka	Nilai	Bobot
80 - 100	A	4,00
77 - 79	A-	3,75
75 - 76	B+	3,50
70 - 74	B	3,00
66 - 69	B-	2,75
61 - 65	C+	2,50
55 - 60	C	2,00
50 - 54	D+	1,50
40 - 49	D	1,00
0 - 39	E	0

KATA PENGANTAR

Puji dan syukur penulis panjatkan ke hadirat Allah SWT, yang telah melimpahkan rahmat dan ridho-Nya sehingga penulis dapat menyelesaikan skripsi ini dengan judul “Pengaruh *Loan to Deposit Ratio* (LDR) dan *Non Performing Loan* (NPL) terhadap *Return On Asset* (ROA) Pada Sektor Perbankan BUMN Yang Terdaftar Di Bursa Efek Indonesia Periode 2014-2021”, sebagai persyaratan untuk memperoleh gelar Sarjana (S1) pada program studi Ilmu Administrasi Bisnis, Fakultas Ilmu Sosial dan Ilmu Politik Universitas Lambung Mangkurat Banjarmasin.

Penulis menyadari bahwa skripsi ini terselesaikan karena adanya bantuan dan bimbingan baik secara moral maupun material dari berbagai pihak, oleh karena ini pada kesempatan ini penulis ingin mengucapkan terima kasih kepada pihak-pihak yang terlibat antara lain:

1. Bapak Prof. Dr. Ahmad Alim Bachri, SE., M.Si selaku Rektor Universitas Lambung Mangkurat.
2. Bapak Prof. Dr. H. Budi Suryadi, S.Sos., M.Si selaku Dekan Fakultas Ilmu Sosial dan Ilmu Politik Universitas Lambung Mangkurat
3. Ibu Hj. Nurul Wahyuni, S.Sos, M.AB selaku Koordinator Program Studi Ilmu Administrasi Bisnis, Fakultas Ilmu Sosial dan Ilmu Politik Universitas Lambung Mangkurat dan Dosen Penguji 2
4. Bapak Drs. Sugiharto, MS selaku Dosen Pembimbing.
5. Ibu Noor Hidayati, S.Sos, M.AB selaku Dosen Penguji 1.

6. Bapak dan Ibu Dosen Pengajar Ilmu Sosial dan Ilmu Politik Universitas Lambung Mangkurat Banjarmasin yang telah memberikan bekal ilmu pengetahuan sehingga Penulis dapat menyelesaikan skripsi ini.

Semoga Allah SWT, memberikan imbalan atas amal dan bantuannya, Aamiin.

Penulis menyadari bahwa skripsi ini masih jauh dari kata sempurna. Oleh karena itu, kritik dan saran yang bersifat membangun sangat penulis harapkan. Akhir kata, semoga skripsi ini dapat memberikan manfaat bagi pembaca dan pihak-pihak yang berkepentingan.

Banjarmasin, Juni 2024

Penulis

LEMBAR PERSEMBAHAN

“Sampai akhirnya karya tulis yang sederhana ini dibuat, orang lain hanya menanyakan kapan saya menyelesaikannya, tapi orang lain lupa bertanya dukungan seperti apa yang saya perlukan”

“Saya persembahkan karya tulis ini untuk Alm. Hasyimi dan Marliani. tanpa mereka berdua, saya tidak akan pernah sampai dengan titik ini”

PERNYATAAN ORISINALITAS

Dengan ini saya menyatakan:

1. Karya tulis skripsi saya ini adalah asli dan belum pernah diajukan untuk mendapatkan gelar akademik di perguruan tinggi mana pun.
2. Karya tulis ini adalah murni gagasan, rumusan dan penelitian sendiri tanpa bantuan pihak lain kecuali arahan dari dosen pembimbing dan masukan tim penguji.
3. Seluruh karya atau pendapat pakar atau karya yang telah di publikasikan orang lain yang terdapat dalam karya tulis ini di sitasi nama pengarangnya dan dicantumkan di dalam daftar pustaka.
4. Pernyataan ini dibuat dengan sesungguhnya dan apabila dikemudian hari terdapat penyimpangan dan ketidakbenaran dalam pernyataan ini, maka saya sebagai peneliti bersedia menerima sanksi sesuai undang-undang yang berlaku.

Banjarmasin, 12 Juni 2024

Yang membuat pernyataan,



Muhammad Maulana Malik

NIM: 1710412310024

ABSTRAK

Muhammad Maulana Malik, 1710412310024, 2024, Pengaruh *Loan to Deposit Ratio* (LDR) dan *Non Performing Loan* (NPL) Terhadap *Return On Asset* (ROA) pada Sektor Perbankan BUMN yang Terdaftar di Bursa Efek Indonesia (BEI) Periode 2014-2021. Dibawah bimbingan Bapak Sugiharto.

Penelitian ini bertujuan untuk mengetahui dan menguji pengaruh signifikan secara parsial dan simultan *Loan to Deposit Ratio* (LDR) dan *Non Performing Loan* (NPL) Terhadap *Return On Asset* (ROA) pada Sektor Perbankan BUMN yang Terdaftar di Bursa Efek Indonesia (BEI) Periode 2014-2021.

Pendekatan penelitian adalah Pendekatan Kuantitatif dengan tipe penelitian bersifat Asosiatif Kausal. Populasi dalam penelitian ini adalah seluruh Laporan Keuangan Bank BUMN yang Terdaftar di Bursa Efek Indonesia (BEI) Periode 2014-2021 dengan teknik sampling yang digunakan adalah *Purposive Sampling* dan diperoleh 4 sampel laporan keuangan Bank BUMN dengan periode pengamatan 8 periode sehingga total sampel menjadi 32 sampel. Teknik Pengumpulan data adalah dengan metode observasi non partisipan. Teknik analisis data menggunakan Analisis Regresi Linier Berganda dengan SPSS Versi 26.0.

Hasil penelitian menunjukkan bahwa *Loan to Deposit Ratio* (LDR) secara parsial berpengaruh tidak signifikan terhadap *Return On Asset* (ROA). Sedangkan, *Non Performing Loan* (NPL) secara parsial berpengaruh signifikan terhadap *Return On Asset* (ROA). *Loan to Deposit Ratio* (LDR) dan *Non Performing Loan* (NPL) secara simultan berpengaruh signifikan terhadap *Return On Asset* (ROA) pada Sektor Perbankan BUMN yang Terdaftar di Bursa Efek Indonesia (BEI) Periode 2014-2021.

Kata Kunci : *Loan to Deposit Ratio* (LDR), *Non Performing Loan* (NPL), dan *Return On Asset* (ROA).

ABSTRACT

Muhammad Maulana Malik, 1710412310024, 2024, The Effect of Loan to Deposit Ratio (LDR) and Non Performing Loan (NPL) on Return On Asset (ROA) at BUMN Banks Registered at The Indonesia Stock Exchange (BEI) for the 2014-2021 Period. Under the guidance of Mr. Sugiharto.

This study aims to determine and test the significant effect partially and simultaneously Loan to Deposit Ratio (LDR) and Non Performing Loan (NPL) on Return On Asset (ROA at BUMN Banks Registered at Indonesia Stock Exchange (BEI) for the 2014-2021 Period.

The research approach is a quantitative approach with assosiatif causal research type. The population in this study is all Financial Statements of BUMN Banks for the 2014-2021 period with the sampling technique used is Purposive Sampling and obtained 4 samples of BUMN Banks Registered at Indonesia Stock Exchange (BEI) for the 2014-2021 period with an observation period of 8 periods so that the total sample becomes 32 samples. The data collection technique is Non Participan Observation. The data analysis technique using Multiple Linier Regression Analysis with SPSS version 26.0.

The result showed that the Loan to Deposit Ratio (LDR) partially has no significant effect on Return On Asset (ROA). Meanwhile, the Non Performing Loan (NPL) partially has a significant effect on Return On Asset (ROA) .Loan to Deposit Ratio (LDR) and Non Performing Loan (NPL) simultaneously have a significant effect on Return On Asset (ROA) at BUMN Banks Registered at Indonesia Stock Exchange for the 2014-2021 period.

Keywords : Loan to Deposit Ratio (LDR), Non Performing Loan (NPL) and Return On Asset (ROA)

DAFTAR ISI

HALAMAN JUDUL.....	i
LEMBAR PENGESAHAN	ii
BERITA ACARA UJIAN SKRIPSI.....	iii
KATA PENGANTAR	vii
LEMBAR PERSEMBAHAN	ix
PERNYATAAN ORISINALITAS	x
ABSTRAK	xi
<i>ABSTRACT</i>	xii
DAFTAR ISI.....	xiii
DAFTAR TABEL.....	xvii
DAFTAR GRAFIK.....	xviii
DAFTAR GAMBAR	xix
BAB I PENDAHULUAN	
1.1 Latar Belakang	1
1.2 Rumusan Masalah.....	26
1.3 Tujuan Penelitian	27
1.4 Manfaat Penelitian	28
BAB II TINJAUAN PUSTAKA	
2.1 Tinjauan Teori.....	29
2.1.1 Lembaga Keuangan.....	29
2.1.1.1 Pengertian Bank	32
2.1.1.2 Jenis-Jenis Bank	33

2.1.1.3 Fungsi Bank.....	37
2.1.2 Laporan Keuangan	39
2.1.3 Analisis Rasio Keuangan	45
2.1.4 <i>Return On Asset</i> (ROA)	50
2.1.5 <i>Loan to Deposit Ratio</i> (LDR)	51
2.1.6 <i>Non Performing Loan</i> (NPL)	52
2.2 Penelitian Terdahulu	54
2.3 Hipotesis dan Model Penelitian	61
2.3.1 Hipotesis.....	61
2.3.2 Model Penelitian	64

BAB III METODE PENELITIAN

3.1 Pendekatan Penelitian	66
3.2 Tipe Penelitian	66
3.3 Objek Penelitian.....	67
3.4 Populasi, Besar Sampel dan Teknik Sampling	67
3.4.1 Populasi	67
3.4.2 Besar Sampel.....	68
3.4.3 Teknik Sampling	68
3.5 Definisi Operasional Variabel.....	68
3.6 Teknik Pengumpulan Data.....	69
3.7 Teknik Analisis Data.....	69
3.7.1 Analisis Regresi Linier Berganda	70
3.7.2 Uji Asumsi Klasik	71
3.7.3 Uji Normalitas Data	71
3.7.4 Uji Multikolinearitas	72
3.7.5 Uji Heteroskedastisitas.....	73
3.7.6 Uji Autokorelasi	74
3.7.7 Pengujian Hipotesis.....	74
3.7.7.1 Hasil Uji Regresi Secara Parsial (Uji-t)	74
3.7.7.2 Hasil Uji Regresi Secara Simultan (Uji-F)	75

3.7.7.3 Hasil Koefisien Determinasi R^2	76
---	----

BAB IV HASIL PENELITIAN

4.1 Profil Perusahaan	77
4.2 Gambaran Keadaan Variabel Penelitian	78
4.2.1 PT Bank Rakyat Indonesia.....	78
4.2.2 PT Bank Tabungan Negara	80
4.2.3 PT Bank Negara Indonesia.....	82
4.2.4 PT Bank Mandiri.....	83
4.3 Hasil Statistik Deskriptif.....	85
4.4 Hasil Uji Asumsi Klasik	87
4.4.1 Hasil Uji Normalitas Data.....	87
4.4.2 Hasil Uji Multikolinearitas	89
4.4.3 Hasil Uji Heteroskedastisitas	90
4.4.4 Hasil Uji Autokorelasi	92
4.4.5 Analisis Regresi Linier Berganda	94
4.4.6 Hasil Uji Hipotesis.....	96
4.4.6.1 Hasil Uji Regresi Secara Parsial (Uji-t)	96
4.4.6.2 Hasil Uji Regresi Ssecara Simultan (Uji-F)	97
4.4.6.3 Hasil Koefisien Determinan	98
4.4.6.4 Model Hasil Penelitian	100

BAB V PEMBAHASAN HASIL

5.1 Deskriptif Variabel.....	101
5.1.1 Hasil Penelitian <i>Loan to Deposit Ratio</i> (LDR) terhadap <i>Return On Asset</i> (ROA)	101
5.1.2 Hasil Penelitian <i>Non Performing Loan</i> (NPL) terhadap <i>Return On Asset</i> (ROA)	102
5.2 Implikasi Hasil Penelitian	103
5.2.1 Pengaruh <i>Loan to Deposit Ratio</i> (LDR) terhadap <i>Return On Asset</i> (ROA)	103

5.2.2 Pengaruh <i>Non Performing Loan</i> (NPL) terhadap <i>Return On Asset</i> (ROA)	104
5.3 Keterbatasan Penelitian.....	104

BAB VI PENUTUP

6.1 Kesimpulan	106
6.2 Saran	106

DAFTAR PUSTAKA

LAMPIRAN

BIODATA PENELITI

DAFTAR TABEL

No	Judul	Hal
Tabel 1.1	Rata-Rata <i>Return On Asset</i> (ROA) Bank BUMN Periode 2014-2021	...2
Tabel 1.2	Rata-Rata <i>Loan to Deposit Ratio</i> (LDR) Bank BUMN Periode 2014-20219
Tabel 1.3	Rata-Rata <i>Non Performing Loan</i> (NPL) Bank BUMN Periode 2014-202122
Tabel 2.1	Klasifikasi Peringkat <i>Return On Asset</i> (ROA)51
Tabel 2.2	Klasifikasi Peringkat <i>Loan to Deposit Ratio</i> (LDR)52
Tabel 2.3	Klasifikasi Peringkat <i>Non Performing Loan</i> (NPL)54
Tabel 2.4	Penelitian Terdahulu54
Tabel 3.1	Kriteria Sampel Penelitian67
Tabel 3.2	Definisi Operasional Variabel68
Tabel 4.1	Daftar Profil Bank BUMN77
Tabel 4.2	Hasil Analisis Deskriptif85
Tabel 4.3	Hasil Uji Normalitas Kolmogorov Smirnov (K-S)89
Tabel 4.4	Hasil Uji Multikolinearitas90
Tabel 4.5	Hasil Uji Heteroskedastisitas91
Tabel 4.6	Hasil Uji Autokorelasi92
Tabel 4.7	Hasil Uji Autokorelasi Menggunakan Metode Cochrane-Orcutt93
Tabel 4.8	Hasil Analisis Regresi Linier Berganda94
Tabel 4.9	Hasil Uji-t96
Tabel 4.10	Hasil Uji-F98
Tabel 4.11	Hasil Uji Koefisien Determinasi99

DAFTAR GRAFIK

No	Judul	Hal
	Grafik 1.1 Rata-Rata <i>Return On Asset</i> (ROA) Bank BUMN Periode 2014-2021 ..	7
	Grafik 4.1 Perkembangan LDR, NPL dan ROA Bank BRI Periode 2014-2021 ..	79
	Grafik 4.2 Perkembangan LDR, NPL dan ROA Bank BTN Periode 2014-2021 ..	81
	Grafik 4.3 Perkembangan LDR, NPL dan ROA Bank BNI Periode 2014-2021 ...	83
	Grafik 4.4 Perkembangan LDR, NPL dan ROA Bank Mandiri Periode 2014 – 2021	84

DAFTAR GAMBAR

No	Judul	Hal
	Gambar 2.1 Model Penelitian	64
	Gambar 4.1 Hasil Uji Normalitas Data Histogram	87
	Gambar 4.2 Hasil Uji Normalitas Data Normal P-Plot.....	88
	Gambar 4.3 Hasil Uji Scatterplot	91
	Gambar 4.4 Model Hasil Penelitian	100