

**ANALISIS SEKTOR UNGGULAN KOTA BALIKPAPAN  
PROVINSI KALIMANTAN TIMUR TAHUN 2019-2024**

**SKRIPSI**

Untuk Seminar dalam Penulisan Skripsi

**EVI RIANI**

**2110416220003**



**Program Studi Geografi**

**KEMENTERIAN PENDIDIKAN, KEBUDAYAAN,  
RISET DAN TEKNOLOGI  
UNIVERSITAS LAMBUNG MANGKURAT  
FAKULTAS ILMU SOSIAL DAN ILMU POLITIK  
BANJARMASIN**


**2025**

## HALAMAN PERNYATAAN SKRIPSI

Dengan ini saya menyatakan bahwa dalam Skripsi ini tidak terdapat karya yang pernah diajukan untuk memperoleh gelar kesarjanaan di suatu perguruan tinggi, juga tidak terdapat karya atau pendapat yang pernah ditulis atau diterbitkan oleh orang lain, kecuali yang secara tertulis diacu dalam naskah ini dan disebutkan dalam daftar pustaka

Banjarmasin, 20 Juli 2024

Yang menyatakan,



(Evi Riani)

NIM.2110416220003

**HALAMAN PERSETUJUAN  
SKRIPSI**

Nama Penulis : Evi Riani  
NIM : 2110416220003

Proposal skripsi telah disetujui:

Tanggal: 22 Agustus 2025

Pembimbing,



(Dr. Ellyn Noermelani, M.Pd., M.Si)

NIP. 198012112003122002

**HALAMAN PERSETUJUAN UJIAN SKRIPSI**  
**ANALISIS SEKTOR UNGGULAN KOTA BALIKPAPAN PROVINSI**  
**KALIMANTAN TIMUR TAHUN 2019-2024**

Dipersiapkan dan disusun oleh

Evi Riani

NIM. 2110416220003

Telah dipertahankan di depan Tim Penguji

Pada tanggal: 22 Agustus 2025


Susunan Tim Penguji

Ketua Penguji,




Dr. Ellyn Normelani, M.Pd, M.S.

Anggota Tim Penguji:



1. Dr. Rusdiansyah, S.Pd.I., M.Pd.I



2. Dr. Norma Yuni Kartika M.Pd., M.Sc

Skripsi ini telah diterima sebagai salah satu persyaratan  
untuk memperoleh gelar sarjana

Banjarmasin, 22 Agustus 2025

Koordinator  
Studi Geografi,



Ghinia Anastasia Muhtar, S.Si., M.Si  
NIP.19910608 202204 2 002

Program

Dekan FISIP ULM,





Prof. Dr. H. Budi Suryadi, S.Sos., M.Si  
NIP. 19740122 199802 1 001

LEMBAR PENGESAHAN SKRIPSI

ANALISIS SEKTOR UNGGULAN KOTA BALIKPAPAN PROVINSI  
KALIMANTAN TIMUR TAHUN 2019-2024

- A. Nama Mahasiswa : Evi Riani      NIM. 2110416220003
- B. Dinyatakan lulus dengan nilai dalam ujian mempertahankan skripsi Tingkat Sarjana (S1) Geografi Fakultas Ilmu Sosial dan Ilmu Politik Universitas Lambung Mangkurat pada tanggal:
- C. Tim Penguji
- a) Ketua  
(Dr. Ellyn Normelani, M.Pd, M.S.)  
NIP. 198012112003122002
- b) Penguji I  
(Dr. Rusdiansyah, S.Pd.I, M.Pd.I)  
NIP. 19840720201801113001
- c) Penguji II  
(Dr. Norma Yuni Kartika M.Pd., M.Sc)  
NIP. 1983060320008012009



Mengetahui

Dekan



Prof. Dr. H. Budi Suryadi, S.Sos., M.Si  
NIP. 197301221998021001

Banjarmasin, 22 Agustus 2025

Koordinator  
Program Studi Geografi



Ghinia Anastasia Muhtar, S.Si., M.Si  
NIP.199106082022042002

## ABSTRAK

Evi Riani, NIM. 2110416220003, Analisis Sektor Unggulan Kota Balikpapan Provinsi Kalimantan Timur Tahun 2019-2024, Penelitian ini berjudul *Analisis Sektor Unggulan Kota Balikpapan Tahun 2019–2024* dengan tujuan mengidentifikasi sektor basis dan nonbasis, serta menganalisis tingkat daya saing setiap sektor dalam mendukung perekonomian daerah. Metode penelitian yang digunakan meliputi *Location Quotient* (LQ) untuk menentukan sektor basis dan nonbasis, *Shift Share Analysis* (SS) untuk menilai daya saing sektoral, Model Rasio Pertumbuhan (MRP) untuk melihat prospek pertumbuhan ekonomi antar wilayah, serta Analisis Tipologi Klassen untuk mengelompokkan sektor berdasarkan kontribusi dan laju pertumbuhannya.

Hasil penelitian menunjukkan bahwa sektor pertambangan dan penggalian, transportasi dan pergudangan, serta konstruksi merupakan sektor basis yang memberikan kontribusi signifikan terhadap perekonomian Balikpapan. Namun, melalui analisis SA, MRP, dan Tipologi Klassen, ditemukan bahwa sektor transportasi dan konstruksi memiliki daya saing serta prospek pertumbuhan yang lebih kuat dibandingkan sektor pertambangan yang cenderung fluktuatif. Hal ini mengindikasikan adanya pergeseran struktur ekonomi Balikpapan dari dominasi sektor migas menuju sektor jasa dan infrastruktur.

Kesimpulannya, perekonomian Balikpapan tidak lagi hanya bergantung pada sumber daya alam, melainkan mulai bergerak menuju diversifikasi dengan sektor-sektor yang lebih kompetitif dan berkelanjutan. Pemerintah daerah diharapkan dapat memperkuat kebijakan pembangunan pada sektor prospektif tersebut guna meningkatkan ketahanan ekonomi dan mewujudkan pertumbuhan yang inklusif.

**Kata kunci:** Sektor unggulan, *Location Quotient*, *Shift Share*, Model Rasio Pertumbuhan, Tipologi Klassen, Kota Balikpapan.

## ABSTRACT

*Evi Riani, Student ID 2110416220003, Analysis of Leading Sectors in Balikpapan City, East Kalimantan Province, 2019–2024, This research, entitled Analysis of Leading Sectors in Balikpapan City for the Period 2019–2024, aims to identify basic and non-basic sectors and to analyze the competitiveness of each sector in supporting regional economic development. The study employs several analytical methods, including Location Quotient (LQ) to determine basic and non-basic sectors, Shift Share Analysis (SS) to assess sectoral competitiveness, the Growth Ratio Model (MRP) to evaluate economic growth prospects across regions, and Tipologi Klassen Analysis to classify sectors based on their contribution and growth rate.*

*The findings reveal that mining and quarrying, transportation and warehousing, and construction are consistently identified as basic sectors with significant contributions to Balikpapan's economy. Nevertheless, through SSA, MRP, and Tipologi Klassen, it is evident that transportation and construction sectors demonstrate stronger competitiveness and growth potential compared to the mining sector, which shows fluctuating performance. This indicates an economic shift in Balikpapan from reliance on oil and gas resources toward more diversified, service-oriented, and infrastructure-driven sectors.*

*In conclusion, Balikpapan's economy is no longer solely dependent on natural resources but is gradually moving toward diversification with more competitive and sustainable sectors. Local government is therefore expected to strengthen policies and foster the development of these promising sectors to enhance economic resilience and achieve inclusive growth.*

**Keywords:** *Leading sectors, Location Quotient, Shift Share, Growth Ratio Model, Tipologi Klassen, Balikpapan City.*

## KATA PENGANTAR

Puji syukur penyusun panjatkan kehadiran Allah Yang Maha Esa yang telah melimpahkan karunia beserta rahmat-Nya, sehingga penyusun dapat menyelesaikan penelitian dengan judul **“Analisis Sektor Unggulan Kota Balikpapan Provinsi Kalimantan Timur tahun 2019-2024”**. Penyusunan penelitian ini merupakan salah satu syarat yang harus dipenuhi mahasiswa Program Studi Geografi, Fakultas Ilmu Sosial dan Ilmu Politik, Universitas Lambung Mangkurat. Penelitian ini disusun atas kerjasama dan berkat bantuan dari berbagai pihak. Pada kesempatan ini penyusun mengucapkan terima kasih kepada:


1. Bapak Prof Dr. H. Budi Suryadi. S.Sos., M.Si., selaku Dekan Fakultas Ilmu Sosial dan Ilmu Politik, Universitas Lambung Mangkurat
2. Ibu Ghinia Anastasia Muhtar, S.Si., selaku Koordinator Program Studi Geografi, Fakultas Ilmu Sosial dan Ilmu Politik, Universitas Lambung Mangkurat
3. Ibu Dr. Rosalina Kumalawati., M.Si., selaku dosen pembimbing akademik di Program Studi Geografi, Fakultas Ilmu Sosial dan Ilmu Politik, Universitas Lambung Mangkurat
4. Ibu Dr. Ellyn Normelani, M.Pd., MS., selaku dosen pembimbing skripsi di Program Studi Geografi, Fakultas Ilmu Sosial dan Ilmu Politik, Universitas Lambung Mangkurat
5. Seluruh dosen di Program Studi Geografi, FISIP ULM yang memberikan dukungan moril
6. Orang tua penulis, Bapak Suwandi dan Ibu Verawati, yang senantiasa memberikan dukungan moral maupun material, doa yang tidak pernah putus, serta memfasilitasi penulis selama menempuh pendidikan perkuliahan. Selain itu, orang tua juga selalu memberikan semangat, perhatian, dan

motivasi sehingga penulis dapat menyelesaikan studi dan skripsi ini dengan baik.

7. Saudara saya Kakak dan adik saya Nopianita, lela junita dan kayla yang selalu menghibur, memberi dukungan dan semangat kepada saya dikala stress dan mengalami rasa putus asa selama masa kuliah hingga proses menyusun skripsi ini.
8. Teman-teman yang terlibat dalam proses penyusunan skripsi ini, yaitu Ica, Alda, Tara, Kiki, Nazwa, Billy, dan Ilham, yang senantiasa memberikan bantuan, dukungan, serta kebersamaan kepada penulis, terutama ketika penulis mengalami berbagai kesulitan dalam proses penyelesaian skripsi ini.
9. Penulis mengucapkan terima kasih kepada teman-teman Kontrakan pride yang telah menemani, mendukung, dan memberikan semangat kepada penulis selama menjalani masa perkuliahan di perantauan. Kebersamaan, bantuan, dan dukungan yang diberikan sangat berarti dalam proses penyelesaian skripsi ini

Penyusun menyadari adanya keterbatasan di dalam penyusunan skripsi ini. Besar harapan penyusun akan saran dan kritik yang bersifat membangun. Akhirnya Penyusun berharap agar laporan ini dapat bermanfaat bagi penyusun dan bagi pembaca sekalian

Banjarmasin, 20 Juli 2024



(Evi Riani)

NIM. 2110416220003

## DAFTAR ISI

	No. Halaman
HALAMAN PERNYATAAN SKRIPSI.....	ii
HALAMAN PERSETUJUAN .....	iii
HALAMAN PERSETUJUAN UJIAN SKRIPSI .....	iv
ABSTRAK .....	vi
ABSTRACT.....	vii
KATA PENGANTAR.....	viii
DAFTAR ISI.....	x
DAFTAR TABEL .....	xiii
DAFTAR GAMBAR.....	xvi
DAFTAR LAMPIRAN.....	xviii
BAB I.....	1
PENDAHULUAN .....	1
1.1 Latar Belakang.....	1
1.2 Rumusan Masalah .....	6
1.3 Tujuan Penelitian.....	6
1.4 Manfaat Penelitian.....	6
1.4.1 Manfaat teoritis.....	7
1.4.2 Manfaat praktis.....	7
1.5 Keaslian Penelitian.....	8
BAB II .....	16
KAJIAN PUSTAKA .....	16
2.1 Tinjauan Pustaka .....	16
2.1.1 Sektor Unggulan.....	16
2.1.2 Produk Domestik Regional Bruto (PDRB).....	17
2.1.3 <i>Locatioon Quotient</i> (LQ).....	20
2.1.4 <i>Shift Share</i> .....	21

2.1.5 Model Rasio Pertumbuhan .....	22
2.1.6 Tipologi Klassen .....	25
2.2 Kerangka Teori .....	26
2.2.1 Teori Pertumbuhan Ekonomi .....	26
2.2.2 Teori Basis Ekonomi .....	29
2.3 Konsep Penelitian .....	30
<b>BAB III METODE PENELITIAN .....</b>	<b>33</b>
3.1 Desain Penelitian .....	33
3.2 Lokasi Penelitian .....	34
3.3 Operasional Variabel Penelitian .....	37
3.4 Pengumpulan Data .....	38
3.5 Analisis Data .....	39
3.5.1 Analisis <i>Location Quotient</i> (LQ) .....	39
3.5.2 Analisis <i>Shift Share</i> .....	40
3.5.3 Analisis Model Rasio Pertumbuhan (MRP) .....	42
3.5.4 Tipologi Klassen .....	43
3.6 Prosedur Penelitian .....	44
3.7 Diagram Alir Penelitian .....	47
<b>BAB IV .....</b>	<b>46</b>
<b>HASIL DAN PEMBAHASAN .....</b>	<b>46</b>
4.1 Kondisi Daerah Penelitian .....	46
4.1.1 Letak .....	46
4.1.2 Kondisi Fisik .....	49
4.1.3 Kondisi Sosial .....	69
4.2 HASIL DAN PEMBAHASAN .....	83
4.2.1 Analisis <i>Location Quotient</i> (LQ) .....	83
4.2.2 Hasil dan Pembahasan Analisis <i>Shift Share</i> (SS) .....	101
4.2.3 Hasil dan Pembahasan Analisis Model Rasio Pertumbuhan (MRP) .....	140
4.2.4 Hasil dan Pembahasan Analisis Tipologi Klassen .....	169
<b>BAB V .....</b>	<b>200</b>

<b>PENUTUP.....</b>	<b>200</b>
5.1 Kesimpulan .....	200
5.2 Saran .....	202
<b>DAFTAR PUSTAKA.....</b>	<b>203</b>
<b>LAMPIRAN.....</b>	<b>210</b>

## DAFTAR TABEL

Tabel 1.1 Laju Pertumbuhan Ekonomi Menurut Sektor Kota Balikpapan Tahun 2019-2024 .....	3
Tabel 1. 2 Keaslian Penelitian.....	8
Tabel 2. 1 Sektor Ekonomi .....	19
Tabel 3. 1 variabel Operasional Penelitian .....	37
Tabel 3. 2 Kebutuhan Data.....	38
Tabel 3. 3 Tipologi Model Rasio Pertumbuhan (MRP).....	43
Tabel 3. 4 Klasifikasi Potensi Komoditas I di Wilayah Berdasarkan Tipologi Klassen .....	44
Tabel 4. 1 Pembagian Wilayah Administrasi Kota Balikpapan.....	46
Tabel 4. 2 Luas wilayah Kota Balikpapan Menurut Ketinggian dan Kelerengan .....	49
Tabel 4. 3 Data Curah Hujan Kota Balikpapan Tahun 2019-2024.....	53
Tabel 4. 4 Data Suhu Udara berdasarkan bulan Kota Balikpapan 2024.....	55
Tabel 4. 5 Luas Wilayah Kota Balikpapan Berdasarkan Jenis Batuan .....	59
Tabel 4. 6 Jenis Tanah pada kota Balikpapan beserta luas .....	63
Tabel 4. 7 Jumlah Penduduk Kota Balikpapan Tahun 2019-2024.....	71
Tabel 4. 8 Indeks Pertumbuhan Manusia Kota Balikpapan Tahun 2019-2024 .	73
Tabel 4. 9 Produk Domestik Regional Bruto Kota Balikpapan Berdasarkan Atas Dasar Harga Konstan Tahun 2019-2024.....	75
Tabel 4. 10 Laju Produk Domestik Regional Bruto Kota Balikpapan Tahun 2019-2024.....	76
Tabel 4. 11 Garis Kemiskinan Penduduk Kota Balikpapan Tahun 2019-2024 .	80
Tabel 4. 12 Jumlah Peduduk berumur 15 Tahun Keatas Menurut Jenis Kegiatan Selama Seminggu Terakhir dan Jenis Kelamin di Kota Balikpapan 2024.....	83
Tabel 4. 13 Hasil perhitungan <i>Location Quotient</i> tahun 2019.....	85
Tabel 4. 14 hasil perhitungan <i>Location Quotient</i> tahun 2020.....	86

Tabel 4. 15 hasil perhitungan <i>Location Quotient</i> tahun 2021 .....	90
Tabel 4. 16 hasil perhitungan <i>Location Quotient</i> tahun 2022.....	92
Tabel 4. 17 hasil perhitungan <i>Location Quotient</i> tahun 2023.....	93
Tabel 4. 18 hasil perhitungan <i>Location Quotient</i> tahun 2024.....	97
Tabel 4. 19 Produk domestik regional bruto Kota Balikpapan dan Provinsi Kalimantan Timur tahun 2018 dan 2019.....	104
Tabel 4. 20 Hasil perhitungan <i>Shift Share</i> Tahun 2019 .....	105
Tabel 4. 21 Produk domestik regional bruto Kota Balikpapan dan Provinsi Kalimantan Timur tahun 2019 dan 2020.....	109
Tabel 4. 22 Hasil perhitungan Analisis <i>Shift Share</i> tahun 2020 .....	110
Tabel 4. 23 Produk domestik regional bruto Kota Balikpapan dan Provinsi Kalimantan Timur tahun 2020 dan 2021.....	114
Tabel 4. 24 Hasil perhitungan analisis <i>Shift Share</i> tahun 2021.....	115
Tabel 4. 25 Produk domestik regional bruto Kota Balikpapan dan Provinsi Kalimantan Timur tahun 2022 dan 2023.....	120
Tabel 4. 26 Hasil perhitungan analisis <i>Shift Share</i> tahun 2022.....	121
Tabel 4. 27 Produk domestik regional bruto Kota Balikpapan dan Provinsi Kalimantan Timur tahun 2022 dan 2023.....	127
Tabel 4. 28 Hasil perhitungan analisis <i>Shift Share</i> tahun 2023.....	128
Tabel 4. 29 Produk domestik regional bruto Kota Balikpapan dan Provinsi Kalimantan Timur tahun 2023 dan 2024.....	134
Tabel 4. 30 Hasil perhitungan analisis shift share 2024.....	135
Tabel 4. 31 Hasil perhitungan Analisis MRP tahun 2019.....	144
Tabel 4. 32 Hasil Perhitungan Analisis MRP tahun 2020 .....	148
Tabel 4. 33 Hasil Perhitungan Analisis MRP tahun 2021 .....	152
Tabel 4. 34 Hasil Perhitungan Analisis MRP tahun 2022 .....	156
Tabel 4. 35 Hasil Perhitungan Analisis MRP tahun 2023 .....	160
Tabel 4. 36 hasil Perhitungan Analisis MRP tahun 2024 .....	164
Tabel 4. 37 Hasil perhitungan Analisis Klassen Tahun 2019 .....	172
Tabel 4. 38 Hasil Perhitungan Analisis Tipologi Klassen tahun 2020 .....	177

Tabel 4. 39 Hasil Perhitungan Analisis Tipologi Klassen tahun 2021 .....	181
Tabel 4. 40 Hasil Perhitungan Analisis Tipologi Klassen tahun 2022 .....	185
Tabel 4. 41 Hasil Perhitungan Analisis Tipologi Klassen tahun 2023 .....	190
Tabel 4. 42 Hasil Perhitungan Analisis Tipologi Klassen Tahun 2024 .....	194

## DAFTAR GAMBAR

Gambar 3.1 Peta Administrasi Kota Balikpapan .....	36
Gambar 3.2 Diagram Alir Penelitian .....	49
Gambar 4.1 Peta Administrasi Kota Balikpapan .....	48
Gambar 4.2 Peta Topografi Kota Balikpapan .....	51
Gambar 4.3 Peta Kemiringan Lereng Kota Balikpapan .....	52
Gambar 4.4 Peta Curah Hujan Kota Balikpapan .....	54
Gambar 4.5 Peta Geologi Kota Balikpapan .....	60
Gambar 4.6 Peta Tanah Kota Balikpapan .....	65
Gambar 4.7 Peta Hidrologi Kota Balikpapan .....	68
Gambar 4.8 Grafik Inflasi Kota Balikpapan .....	79
Gambar 4.9 Grafik ketimpangan Penduduk.....	81

## DAFTAR LAMPIRAN

Lampiran 1. Rancangan Pelaksanaan Penelitian.....	210
Lampiran 2. Surat Izin Melaksanakan Penelitian .....	211
Lampiran 3. Surat kelayakan.....	212
Lampiran 4. Produk Domestik Regional Bruto Provinsi Kalimantan Timur Atas Dasar Harga Konstan 2010 (persen).....	213
Lampiran 5. Produk Domestik Regional Bruto Kota Balikpapan Atas Dasar Harga Konstan 2010 (Persen).....	214
Lampiran 6. Hasil Perhitungan Location Quotient (LQ) .....	215
Lampiran 7. Hasil Perhitungan Shift Share .....	216
Lampiran 8. Hasil Perhitungan Model Rasio Pertumbuhan.....	218
Lampiran 9. Hasil Perhitungan Tipologi Klassen .....	224