

**SKRIPSI**

**PENGARUH CSR, STRUKTUR MODAL, DAN UKURAN PERUSAHAAN  
TERHADAP NILAI PERUSAHAAN DENGAN PROFITABILITAS SEBAGAI  
VARIABEL MODERASI PADA SEKTOR TECHNOLOGY YANG  
TERDAFTAR DI BURSA EFEK INDONESIA TAHUN 2019-2022**



Diajukan untuk Memenuhi Sebagai Persyaratan dalam Memperoleh  
Gelar Sarjana Manajemen

**Oleh:**

**BILLY JULIAN RUSLI**

**2010312210106**

**Mata Kuliah Pokok:**

**Manajemen Keuangan**

**Program Studi: Manajemen**

**FAKULTAS EKONOMI DAN BISNIS**

**UNIVERSITAS LAMBUNG MANGKURAT**

**BANJARMASIN**

**2024**

**LEMBAR LEGALITAS**

**PENGARUH CSR, STRUKTUR MODAL, DAN UKURAN PERUSAHAAN  
TERHADAP NILAI PERUSAHAAN DENGAN PROFITABILITAS SEBAGAI  
VARIABEL MODERASI PADA SEKTOR TECHNOLOGY YANG  
TERDAFTAR DI BURSA EFEK INDONESIA TAHUN 2019-2022**

Yang dipersiapkan dan disusun oleh :

Billy Julian Rusli

NIM : 2010312210106

Telah dipertahankan didepan Tim Penguji pada tanggal 11 Juni 2024 dan

Dinyatakan telah memenuhi syarat untuk diterima

**Dosen Pembimbing**

**Redawati S.E., M.Fin**

**NIP. 19750723 200003 2 002**

**Penguji I**

**DR. Meina Wulansari Yusniar, SE, M.Si**

**NIP. 19790503 200501 2 001**

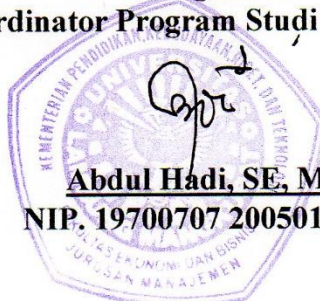
**Penguji II**

**Rusdayanti Asma, SE, M.Si**

**NIP. 19750608 200112 2 002**

**Mengetahui**

**Koordinator Program Studi Manajemen**



**Abdul Hadi, SE, M.Si**

**NIP. 19700707 200501 1 001**

**LEMBAR PENGESAHAN UJIAN SKRIPSI**


**UNIVERSITAS LAMBUNG MANGKURAT**

**FAKULTAS EKONOMI DAN BISNIS**


Nama : Billy Julian Rusli  
NIM : 2010312210106  
Program Studi : Manajemen  
Judul Skripsi : Pengaruh CSR, Struktur Modal dan Ukuran Perusahaan  
Terhadap Nilai Perusahaan Dengan Profitabilitas Sebagai  
Variabel Moderasi Pada Sektor Teknologi Yang Terdaftar Di  
Bursa Efek Indonesia Tahun 2019-2022  
Mata Kuliah Pokok : Manajemen Keuangan  
Ujian Dilaksanakan : - Selasa, 11 Juni 2024  
: - Di Ruang Rapat bersama

**Tim penguji**

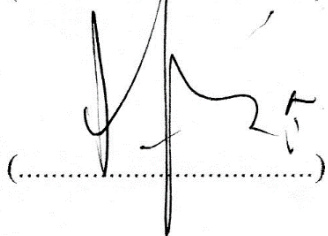
**Pembimbing : Redawati S.E, M.Fin**

()

**Penguji I : DR. Meina Wulansari Yusniar, SE, M.Si**

()

**Penguji II : Rusdayanti Asma, SE, M.Si**

()

## BERITA ACARA PERBAIKAN SKRIPSI

Berdasarkan hasil ujian yang telah dilaksanakan oleh mahasiswa Fakultas Ekonomi dan Bisnis Universitas Lambung Mangkurat.

Nama : Billy Julian Rusli

NIM : 2010312210106

Program Studi : Manajemen

Judul Skripsi : Pengaruh CSR, Struktur Modal, dan Ukuran Perusahaan Terhadap Nilai Perusahaan Dengan Profitabilitas Sebagai Variabel Moderasi Pada Sektor Teknologi Yang Terdaftar Di Bursa Efek Indonesia Tahun 2019-2022

Mata Kuliah Pokok : Manajemen Keuangan

Ujian Dilaksanakan : Selasa, 11 Juni 2024

Waktu Ujian : 08.00 – 10.00 WITA

Disetujui oleh Dosen Pembimbing

Demikian berita acara perbaikan skripsi yang telah mendapatkan persetujuan


Banjarmasin, 15 Juli 2024

Mahasiswa,




Billy Julian Rusli  
NIM.2010312210106

Dosen Pembimbing,



Redawati, S.E., M.Fin  
NIP. 19750723 200003 2 00

Mengetahui  
Koordinator Program Studi Manajemen



Abdul Hadi S.E., M.Si  
NIP. 19700707 200501 1 001

## **PERNYATAAN ORISINIL**

Saya yang bertanda tangan dibawah ini menyatakan dengan sesungguhnya, bahwa Skripsi ini merupakan hasil yang telah saya lakukan. Segala kutipan dan bantuan dari berbagai sumber telah diungkapkan dan sebagaimana mestinya. Skripsi ini belum pernah dipublikasikan untuk keperluan lain oleh siapapun juga. Apabila di kemudian hari ternyata saya tidak benar, maka saya bersedia menerima akibat hukum dari ketidakbenaran pernyataan tersebut.

Banjarmasin, 11 Juni 2024  
Yang membuat pernyataan,



Billy Julian Rusli  
NIM. 2010312210106

## KATA PENGANTAR

Segala puji dan syukur kepada Tuhan Yang Maha Esa karena atas berkat, rahmat, dan karunia-Nya sehingga penulis dapat menyelesaikan skripsi dengan judul **“PENGARUH CSR, STRUKTUR MODAL DAN UKURAN PERUSAHAAN TERHADAP NILAI PERUSAHAAN DENGAN PROFITABILITAS SEBAGAI VARIABEL MODERASI PADA SEKTOR TECHNOLOGY YANG TERDAFTAR DI BURSA EFEK INDONESIA TAHUN 2019-2022”**. Penyusunan skripsi ini merupakan syarat kelulusan mahasiswa Program Studi S-1 Manajemen Fakultas Ekonomi dan Bisnis Universitas Lambung Mangkurat Banjarmasin.

Selama penyusunan dan keberhasilan terselesaikannya Skripsi ini tidak terlepas dari bantuan-bantuan doa restu, tenaga, waktu, serta bantuan lainnya dari berbagai pihak. Oleh karena itu, dalam kesempatan ini saya mengucapkan terima kasih sebesar-besarnya kepada:

1. Bapak Prof. Dr. H. Ahmad Yunani, SE., M.Si selaku Dekan Fakultas Ekonomi dan Bisnis Universitas Lambung Mangkurat.
2. Bapak Abdul Hadi, SE, M.Si selaku Koordinator Program Studi Manajemen Fakultas Ekonomi dan Bisnis Universitas Lambung Mangkurat.
3. Ibu Redawati S.E, M.Fin selaku Dosen Pembimbing yang telah banyak memberikan ilmu, saran dan waktu dengan baik serta sabar memberikan panduan dari awal hingga selesainya skripsi ini.

4. Ibu DR. Meina Wulansari Yusniar, SE, M.Si selaku Dosen Penguji I yang telah meluangkan waktu dan pikiran untuk memberikan bimbingan, serta arahan kepada penulis selama proses dalam penyusunan skripsi ini.
5. Ibu Rusdayanti Asma, SE, M.Si selaku Dosen Penguji II yang telah meluangkan waktu dan pikiran untuk memberikan bimbingan, serta arahan kepada penulis selama proses dalam penyusunan skripsi ini.
6. Dosen, Karyawan, dan Staff yang telah banyak membantu serta memberikan bimbingan dan pengetahuan selama saya menempuh pendidikan di Fakultas Ekonomi dan Bisnis Universitas Lambung Mangkurat.
7. Kedua orangtua serta kakak saya yang telah menyemangati serta membiayai pendidikan saya dan juga tidak henti-hentinya mendoakan kemudahan dan kelancaran dalam perkembangan skripsi penulis.
8. Teman saya yaitu Muhammad Kadafi dan Rahul Aryanto yang mempunyai dosen pembimbing yang sama dengan penulis, yang saling memberikan bantuan, waktu serta pendapat selama melakukan konsultasi dengan dosen pembimbing maupun selama proses pengerjaan skripsi ini.
9. Teman-teman Manajemen Kelas B yang telah memberikan bantuan serta masukan selama proses pengerjaan skripsi ini.
10. Seluruh teman-teman Manajemen Fakultas Ekonomi dan Bisnis Universitas Lambung Mangkurat angkatan 2020.
11. Semua pihak yang telah memberikan doa dan bantuan, baik secara langsung maupun tidak langsung, yang namanya tidak dapat disebutkan satu per satu oleh penulis.

Akhir kata, saya menyadari bahwa penyusunan skripsi ini banyak kesalahan dan kekurangan, diharapkan kritik dan saran yang bersifat membangun agar skripsi ini lebih baik. Dan saya berharap skripsi ini dapat memberikan manfaat bagi kita semua.

Banjarmasin, Juni 2024

Penulis

Billy Julian Rusli

2010312210106

## **ABSTRACT**

*Billy Julian Rusli (2024). The Effect of CSR, Capital Structure, and Company Size on Firm Value with Profitability as a Moderating Variable in the Technology Sector Listed on the Indonesia Stock Exchange in 2019-2022. Advisor: Redawati*

*This study aims to identify factors that affect firm value in the technology sector listed on the IDX in the 2019-2022 period, using Tobin's Q ratio to measure firm value. The factors analysed include Corporate Social Responsibility (CSR), Capital Structure, and Company Size, as well as profitability as a moderating variable.*

*The population of this study includes companies from the technology sector listed on the Indonesia Stock Exchange (IDX) in the 2019-2022 period. The research sample was selected using purposive sampling technique, resulting in a total of 8 companies. Data analysis was carried out using multiple linear regression analysis and Moderated Regression Analysis (MRA) with the help of the IBM SPSS Statistics version 26 application.*

*The results showed that CSR has a significant positive effect on firm value, while capital structure has no significant effect. Company size has a significant negative effect on firm value. Profitability has no significant effect on firm value, but as a moderating variable, profitability negatively affects the relationship between CSR and firm value, but does not affect the relationship between capital structure and firm size on firm value.*

*Keywords: Firm Value, Corporate Social Responsibility (CSR), Capital Structure, Firm Size, and Profitability*

## ABSTRAKSI

Billy Julian Rusli (2024). Pengaruh CSR, Struktur Modal, dan Ukuran Perusahaan Terhadap Nilai Perusahaan Dengan Profitabilitas Sebagai Variabel Moderasi Pada Sektor Teknologi Yang Terdaftar Di Bursa Efek Indonesia Tahun 2019-2022. Pembimbing: Redawati

Penelitian ini bertujuan untuk mengidentifikasi faktor-faktor yang mempengaruhi nilai perusahaan di sektor teknologi yang terdaftar di BEI pada periode 2019-2022, dengan menggunakan rasio Tobin's Q untuk mengukur nilai perusahaan. Faktor yang dianalisis meliputi *Corporate Social Responsibility* (CSR), Struktur Modal, dan Ukuran Perusahaan, serta profitabilitas sebagai variabel moderasi.

Populasi penelitian ini mencakup perusahaan-perusahaan dari sektor teknologi yang terdaftar di Bursa Efek Indonesia (BEI) pada periode 2019-2022. Sampel penelitian dipilih menggunakan teknik purposive sampling, menghasilkan total 8 perusahaan. Analisis data dilakukan menggunakan analisis regresi linier berganda dan *Moderated Regression Analysis* (MRA) dengan bantuan aplikasi IBM SPSS Statistics versi 26.

Hasil penelitian menunjukkan CSR berpengaruh positif signifikan terhadap nilai perusahaan, sementara struktur modal tidak berpengaruh signifikan. Ukuran perusahaan berpengaruh negatif signifikan terhadap nilai perusahaan. Profitabilitas tidak berpengaruh signifikan terhadap nilai perusahaan, namun sebagai variabel moderasi, profitabilitas mempengaruhi secara negatif hubungan antara CSR dan nilai perusahaan, tetapi tidak mempengaruhi hubungan antara struktur modal dan ukuran perusahaan terhadap nilai perusahaan.

Kata kunci: Nilai Perusahaan, *Corporate Social Responsibility* (CSR), Struktur Modal, Ukuran Perusahaan, dan Profitabilitas

## DAFTAR ISI

LEMBAR LEGALITAS .....	ii
LEMBAR PENGESAHAN UJIAN SKRIPSI .....	iii
LEMBAR BERITA ACARA PERBAIKAN SKRIPSI.....	iv
PERNYATAAN ORISINIL.....	v
KATA PENGANTAR .....	vi
<i>ABSTRACT</i> .....	ix
ABSTRAKSI.....	x
DAFTAR ISI .....	xi
DAFTAR TABEL .....	xiii
DAFTAR GAMBAR .....	xiv
BAB I PENDAHULUAN.....	<b>Error! Bookmark not defined.</b>
1.1. Latar Belakang.....	<b>Error! Bookmark not defined.</b>
1.2. Perumusan Masalah .....	<b>Error! Bookmark not defined.</b>
1.3. Tujuan Penelitian .....	<b>Error! Bookmark not defined.</b>
1.4. Manfaat Penelitian .....	<b>Error! Bookmark not defined.</b>
1.5. Sistematika Pembahasan .....	<b>Error! Bookmark not defined.</b>
BAB II TINJAUAN PUSTAKA .....	<b>Error! Bookmark not defined.</b>
2.1 Landasan Teori .....	<b>Error! Bookmark not defined.</b>
2.2 Hasil Penelitian Sebelumnya.....	<b>Error! Bookmark not defined.</b>
BAB III KERANGKA KONSEPTUAL DAN HIPOTESIS PENELITIAN .....	<b>Error! Bookmark not defined.</b>
3.1 Kerangka Konseptual (Model Penelitian) ....	<b>Error! Bookmark not defined.</b>
3.2 Hipotesis Penelitian .....	<b>Error! Bookmark not defined.</b>
BAB IV METODE PENELITIAN .....	<b>Error! Bookmark not defined.</b>
4.1 Jenis Penelitian .....	<b>Error! Bookmark not defined.</b>
4.2 Unit Analisis.....	<b>Error! Bookmark not defined.</b>
4.3 Populasi dan Data Sampel.....	<b>Error! Bookmark not defined.</b>
4.4 Variable dan Definisi Operasional variable .	<b>Error! Bookmark not defined.</b>
4.5 Teknik Pengumpulan Data .....	<b>Error! Bookmark not defined.</b>
4.6 Teknik Analisis Data .....	<b>Error! Bookmark not defined.</b>

BAB V HASIL PENELITIAN DAN ANALISIS .....	<b>Error! Bookmark not defined.</b>
5.1.    Gambaran Umum Perusahaan .....	<b>Error! Bookmark not defined.</b>
5.2.    Hasil dan Analisis .....	<b>Error! Bookmark not defined.</b>
BAB VI KESIMPULAN DAN SARAN .....	<b>Error! Bookmark not defined.</b>
6.1.    Kesimpulan.....	<b>Error! Bookmark not defined.</b>
6.2.    Saran .....	<b>Error! Bookmark not defined.</b>
DAFTAR PUSTAKA .....	<b>Error! Bookmark not defined.</b>
LAMPIRAN I.....	<b>Error! Bookmark not defined.</b>
LAMPIRAN II.....	<b>Error! Bookmark not defined.</b>
HASIL OUTPUT SPSS .....	<b>Error! Bookmark not defined.</b>

## DAFTAR TABEL

Tabel 2.1 Penelitian Sebelumnya .....	37
Table 4.1 Kriteria sample penelitian .....	61
Tabel 4.2 Daftar Perusahaan yang menjadi sample .....	62
Tabel 4.3 Variable Penelitian .....	63
Tabel 5.1 Hasil Statistik Deskriptif .....	79
Tabel 5.2 Hasil Uji Komogrov Smirnov .....	84
Tabel 5.3 Hasil Uji Multikolinearitas .....	85
Tabel 5.4 Hasil Uji Glejser .....	86
Tabel 5.5 Hasil Uji Glejser Setelah Disembuhkan .....	87
Tabel 5.6 Hasil Uji Run-test .....	88
Tabel 5.7 Hasil Uji Koefisien Determinasi .....	89
Tabel 5.8 Hasil Signifikasi Anova (Uji Statistik F) .....	90
Tabel 5.9 Hasil Uji Signifikasi Parameter Individual (Uji Statistik t) .....	91
Tabel 5.10 Hasil Uji MRA (Moderated Regresion Analysis) .....	93

## DAFTAR GAMBAR

Gambar 1.1 Harga Saham Menurut Sektor dan Quarter Pada Tahun 2020 .....	3
Gambar 1.2 Harga Saham Menurut Sektor dan Quarter Pada Tahun 2021 .....	6
Gambar 3.1 Kerangka Konseptual .....	52

## DAFTAR LAMPIRAN

Lampiran 1.1 Daftar Sample Perusahaan Di Sektor Teknologi Periode 2019-2022.	116
Lampiran 1.2 INDEKS PENGUNGKAPAN CSR BERDASAR GRI - G4.....	117
Lampiran 1.3 CSR Perusahaan di Sektor Teknologi Periode 2019-2022.....	123
Lampiran 1.4 Struktur Modal Perusahaan di Sektor Teknologi Periode 2019-2022	124
Lampiran 1.5 Ukuran Perusahaan di Sektor Teknologi Periode 2019-2022.....	125
Lampiran 1.6 Nilai Perusahaan di Sektor Teknologi Periode 2019-2022 .....	126
Lampiran 1.7 Profitabilitas Perusahaan di Sektor Teknologi Periode 2019-2022 ....	127
Lampiran 2.1 Tabel Hasil Statistik Deskriptif .....	128
Lampiran 2.2 Hasil Uji Komogrov Smirnov (Uji Normalitas) .....	128
Lampiran 2.3 Hasil Uji Multikolinearitas .....	129
Lampiran 2.4 Hasil Uji Glejser (Uji Heteroskedastisitas) .....	129
Lampiran 2.5 Hasil Uji Glejser Setelah Diobati (Uji Heteroskedastisitas).....	130
Lampiran 2.6 Hasil Uji Run-test (Uji Autokolerasi) .....	130
Lampiran 2.7 Hasil Uji Koefisien Determinasi .....	131
Lampiran 2.8 Hasil Signifikasi Anova (Uji Stastistik F) .....	131
Lampiran 2.9 Hasil Uji Signifikasi Parameter Individual (Uji Statistik t).....	131
Lampiran 2.10 Hasil Uji MRA (Moderated Regresion Analysis).....	132