

TESIS

**DETERMINAN RUMAH TANGGA PERTANIAN MISKIN
DI PROVINSI KALIMANTAN SELATAN TAHUN 2023**



NOPIYANTO

**PROGRAM STUDI MAGISTER EKONOMI PERTANIAN
FAKULTAS PERTANIAN
UNIVERSITAS LAMBUNG MANGKURAT
BANJARBARU
2024**

TESIS

**DETERMINAN RUMAH TANGGA PERTANIAN MISKIN
DI PROVINSI KALIMANTAN SELATAN TAHUN 2023**

**NOPIYANTO
2020524310023**

Tesis Sebagai Salah Satu Syarat
untuk memperoleh Gelar Magister Pertanian
pada
Program Studi Ekonomi Pertanian Fakultas Pertanian
Universitas Lambung Mangkurat

**PROGRAM STUDI MAGISTER EKONOMI PERTANIAN
FAKULTAS PERTANIAN
UNIVERSITAS LAMBUNG MANGKURAT BANJARBARU
2024**

PERNYATAAN KEASLIAN TULISAN

Saya yang bertanda tangan di bawah ini:

Nama : Nopiyanto
NIM : 2020524310023
Program Studi : Magister Ekonomi Pertanian
Universitas Lambung Mangkurat

Menyatakan bahwa penelitian yang saya buat dengan judul: ***“Determinan Rumah Tangga Pertanian Miskin Di Provinsi Kalimantan Selatan Tahun 2023”*** merupakan hasil gagasan dan karya sendiri di bawah arahan komisi pembimbing, kecuali yang dengan jelas ditunjukkan rujukannya. Tugas akhir ini belum pernah diajukan dalam bentuk apapun kepada perguruan tinggi mana pun. Sumber informasi yang berasal atau dikutip dari karya yang diterbitkan maupun tidak diterbitkan dari penulis lain telah disebutkan dalam teks dan dicantumkan dalam daftar pustaka di bagian akhir tesis ini

Demikian pernyataan ini saya buat dalam keadaan sehat dan tanpa paksaan dari siapapun.

Banjarbaru, Juni 2024

Yang membuat pernyataan,



Nopiyanto

NIM.2020524310023

RINGKASAN

Nopiyanto. Determinan Rumah Tangga Pertanian Miskin Di Provinsi Kalimantan Selatan Tahun 2023, dibimbing oleh **Luthfi Fatah** dan **Yusuf Azis**.

Provinsi Kalimantan Selatan menjadi salah satu Provinsi di Indonesia yang menjadikan sektor pertanian menjadi sektor vital dalam perekonomiannya. Menurut data BPS (2023) yang mana 48,86 persen rumah tangga miskin di Indonesia memiliki sumber penghasilan utama di sektor pertanian. Untuk itu perlu dilakukan pengukuran kemiskinan pada rumah tangga pertanian untuk memberikan masukan dalam mengatasi masalah kemiskinan pada sektor pertanian. Dengan data Susenas Maret 2023 dan dua metode analisis yaitu deskriptif dan regresi logistik biner, penelitian ini bertujuan untuk memperoleh gambaran tentang karakteristik rumah tangga pertanian dan mengidentifikasi faktor sosio-demografi apa saja yang mempengaruhi status kemiskinan rumah tangga pertanian. Berdasarkan hasil olah data Susenas Maret 2023 diperoleh sebanyak 40,96 persen merupakan rumah tangga pertanian di Provinsi Kalimantan Selatan. Rumah tangga pertanian tersebut didominasi yang pada subsektor perkebunan yang mencapai 46,26%, diikuti oleh pertanian tanaman padi dan palawija sebanyak 32,50%. Hasil penelitian ini juga menunjukkan bahwa rumah tangga pertanian didominasi oleh yang bertempat tinggal di perdesaaan, kepala rumah tangganya berjenis kelamin laki-laki, usia kepala keluarga rata-rata 40 tahun hingga 60 tahun, pendidikan terakhir dibawah SMP, jumlah anggota rumah tangganya 3 sampai 4 orang, memiliki lahan dan kepala rumah tangganya mempunyai lapangan usaha pertanian. Dari 3.400 rumah tangga pertanian tersebut hanya sebanyak 1,59 persen yang berstatus miskin, sedangkan rumah tangga pertanian yang tidak miskin sebanyak 98,41 persen. Hasil analisis regresi logistik biner menunjukkan bahwa variabel yang berpengaruh signifikan terhadap status kemiskinan rumah tangga pertanian di Provinsi Kalimantan Selatan tahun 2023 adalah klasifikasi wilayah, jenis kelamin kepala rumah tangga, usia kepala rumah tangga dan jumlah anggota rumah tangga.

Kata Kunci: Kemiskinan, rumah tangga pertanian, regresi logistik biner

RIWAYAT HIDUP

Penulis dilahirkan di Martapura, pada tanggal 7 Nopember 1986, sebagai Putera kedua, dari pasangan Bapak H. Suyoto dan Ibu Hj. Endang Sri Iriyani. Lulus Sekolah Dasar Negeri Jawa 2 Martapura pada tahun 1998, dan melanjutkan studi ke Madrasah Tsanawiyah Negeri Model Darussalam Martapura Kabupaten Banjar lulus pada tahun 2001.

Setelah lulus, penulis melanjutkan pendidikan Sekolah Menengah Atas Negeri 1 Martapura dan lulus pada tahun 2004. Setelahnya melanjutkan pendidikan DI Informatika Komputer pada Yayasan Pendidikan dan Pelatihan Aquarius di Purworejo Jawa Tengah dan lulus pada tahun 2005. Setelah lulus pendidikan, pada tahun 2006 penulis mendapatkan pekerjaan sebagai Pegawai Negeri Sipil di Satuan Kerja Badan Pusat Statistik Kota Kotabaru. Pada tahun 2011 penulis melanjutkan pendidikan formal melalui tugas belajar di DIV Sekolah Tinggi Ilmu Statistik Jakarta dan lulus pada tahun 2005. Kemudian pada tahun 2020, penulis melanjutkan pendidikan formal melalui izin belajar, dengan mendaftar pada penerimaan mahasiswa baru pasca sarjana jalur mandiri. Pada tahun 2024 penulis menyelesaikan pendidikan pasca sarjana pada Program Magister Ekonomi Pertanian Universitas Lambung Mangkurat.


Judul Tesis : Determinan Rumah Tangga Pertanian Miskin Di Provinsi Kalimantan Selatan Tahun 2023

Nama : Nopiyanto
NIM : 2020524310023


Disetujui oleh,
Komisi Pembimbing :

Ketua,

Anggota,



Prof. Dr. Ir. H. Luthfi, M.S
NIP 196212051988031003



Dr. Ir. H. Yusuf Azis, M.Sc
NIP 196305241989031003


Diketahui,

Koordinator Program Studi,
Magister Ekonomi Pertanian

Dekan Fakultas Pertanian



Dr. Ir. H. Sadik Ikhlas DAD, M.Sc., IPM
NIP 196403141989031004



Prof. Achmad Rizali Saidy, SP., M.Ag.Sc., Ph.D
NIP 196904251995121001

Tanggal Lulus : 20 Juni 2024

Tanggal Wisuda :

KATA PENGANTAR

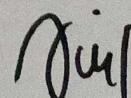
Puji dan syukur yang tidak terhingga penulis panjatkan kehadirat Allah SWT, karena atas berkat limpahan taufik dan hidayah-Nya jualah sehingga penulis dapat menyelesaikan laporan penelitian yang berjudul “Determinan Rumah Tangga Pertanian Miskin Di Provinsi Kalimantan Selatan Tahun 2023”.

Penulis mengucapkan rasa terimakasih atas bantuan berbagai pihak, baik secara langsung maupun tidak langsung. Oleh karena itu, pada kesempatan kali ini penulis mengucapkan terimakasih yang sebesar-besarnya kepada :

1. Prof Dr. Ir. H. Luthfi, M.S, selaku ketua komisi pembimbing dan Dr. Ir. H. Yusuf Azis, M.Sc, selaku anggota komisi pembimbing atas petunjuk, koreksi serta saran yang sangat berarti selama proses penyusunan laporan tesis ini.
2. Istri, anak-anak dan orangtua tercinta atas dukungan semangat sampai terselesaikannya tulisan ini.
3. Semua rekan mahasiswa satu angkatan pada Program Studi Magister Ekonomi Pertanian Fakultas Pertanian Universitas Lambung Mangkurat atas segala dukungan dan semangatnya selama kegiatan kuliah dan penyelesaian laporan tesis ini.
4. Semua pihak yang tidak dapat penulis sebutkan satu persatu yang telah memberikan bantuan dalam menyusun laporan tesis ini.

Akhirnya penulis berharap semoga laporan tesis ini dengan segala kekurangannya dapat bermanfaat bagi pembaca pada umumnya dan penulis pada khususnya. Kritik dan saran yang bersifat membangun akan penulis terima dengan hati terbuka demi kesempurnaan laporan tesis ini.

Banjarbaru, Juni 2024


Penulis

DAFTAR ISI

	Halaman
DAFTAR TABEL	i
DAFTAR GAMBAR	ii
DAFTAR LAMPIRAN	iii
PENDAHULUAN	1
Latar Belakang	1
Rumusan Masalah	8
Tujuan Penelitian	8
Manfaat Penelitian	8
TINJAUAN PUSTAKA.....	10
Kemiskinan	10
Konsep Definisi dan Jenis Kemiskinan.....	10
Faktor Penyebab Kemiskinan	11
Kemiskinan Moneter.....	14
Kemiskinan di Tingkat Rumah Tangga	15
Rumah tangga Pertanian	15
Penelitian Terkait	17
LANDASAN TEORI.....	18
Teori Lingkaran Kemiskinan (<i>Vicious Circle of Poverty</i>)	18
Pengukuran Kemiskinan Moneter (Garis Kemiskinan)	19
Kerangka Penelitian	20
METODE PENELITIAN.....	22
Jenis dan Sumber Data	22
Metode Analisis	23
Regresi Logistik Biner	23
Definisi Operasional.....	28
Hipotesis Penelitian.....	29
HASIL DAN PEMBAHASAN.....	30
Karakteristik Rumah Tangga Pertanian	30
Klasifikasi Wilayah Tinggal	33

Halaman

Jenis Kelamin Kepala Rumah Tangga	36
Usia Kepala Rumah Tangga.....	37
Pendidikan Terakhir Kepala Rumah Tangga	39
Jumlah Anggota Rumah Tangga.....	40
Kepemilikan Lahan	42
Lapangan Usaha Kepala Rumah Tangga	43
Pengujian Faktor Sosio-Demografi terhadap Status Kemiskinan Rumah Tangga Pertanian.....	45
Pendeteksian Multikolinearitas	45
Pengujian Parameter.....	46
Pengujian Kesesuaian Model	49
Pengujian Keباikan Model.....	50
Uji Ketepatan Klasifikasi Model.....	50
<i>Odds Ratio</i> atau Rasio Kecenderungan.....	51
KESIMPULAN DAN SARAN.....	55
Kesimpulan	55
Saran.....	55
DAFTAR PUSTAKA	57
LAMPIRAN	61

DAFTAR TABEL

	Halaman
1. Persentase Rumah Tangga Pertanian Menurut Status Kemiskinan di Provinsi Kalimantan Selatan Tahun 2023.....	33
2. Nilai VIF dan <i>Tolerance</i> pada variabel independen.....	46
3. Uji Simultan dengan tes Omnibus dari koefisien model	47
4. Uji signifikansi parsial	48
5. Nilai <i>Chi Square</i> hitung Uji Kelayakan <i>Hosmer and Lemeshow</i>	49
6. Model Ringkasan / Model Summary	50
7. Ketepatan Klasifikasi Model.....	51

DAFTAR GAMBAR

	Halaman
1. Persentase penduduk miskin di Indonesia tahun 2018-2023.....	3
2. Distribusi PDRB atas dasar harga konstan 2010, Menurut Lapangan Usaha, Provinsi Kalimantan Selatan tahun 2023	5
3. Persentase penduduk bekerja menurut lapangan pekerjaan utama, Provinsi Kalimantan Selatan tahun 2023	6
4. Persentase penduduk miskin menurut kabupaten/kota di Provinsi Kalimantan Selatan tahun 2022-2023	7
5. Lingkaran setan kemiskinan permintaan dan penawaran.....	19
6. Kerangka konseptual uji pengaruh faktor sosio-demografi terhadap status kemiskinan rumah tangga pertanian	21
7. Persentase rumah tangga berdasarkan lapangan usaha di Provinsi Kalimantan Selatan tahun 2023	30
8. Persentase rumah tangga pertanian berdasarkan sub sektor pertanian di Provinsi Kalimantan Selatan tahun 2023	31
9. Persentase rumah tangga pertanian berdasarkan status kemiskinan di Provinsi Kalimantan Selatan tahun 2023	32
10. Persentase rumah tangga pertanian berdasarkan klasifikasi wilayah di Provinsi Kalimantan Selatan Tahun 2023.....	34
11. Persentase rumah tangga pertanian miskin berdasarkan klasifikasi wilayah di Provinsi Kalimantan Selatan Tahun 2023	35
12. Persentase rumah tangga pertanian berdasarkan jenis kelamin KRT di Provinsi Kalimantan Selatan tahun 2023	36
13. Persentase rumah tangga pertanian miskin berdasarkan jenis kelamin KRT di Provinsi Kalimantan Selatan tahun 2023	37
14. Rumah tangga pertanian berdasarkan usia kepala rumah tangga di Provinsi Kalimantan Selatan tahun 2023	38
15. Rumah tangga pertanian miskin berdasarkan usia kepala rumah tangga di Provinsi Kalimantan Selatan tahun 2023	39
16. Persentase rumah tangga pertanian berdasarkan pendidikan kepala rumah tangga di Provinsi Kalimantan Selatan tahun 2023	36
17. Persentase rumah tangga pertanian miskin berdasarkan pendidikan kepala rumah tangga di Provinsi Kalimantan Selatan tahun 2023.....	40
18. Rumah tangga pertanian berdasarkan jumlah anggota rumah tangga	

	Halaman
di Provinsi Kalimantan Selatan tahun 2023	41
19. Persentase rumah tangga pertanian miskin berdasarkan jumlah anggota rumah tangga di Provinsi Kalimantan Selatan tahun 2023	42
20. Persentase rumah tangga pertanian berdasarkan kepemilikan lahan di Provinsi Kalimantan Selatan tahun 2023	42
21. Persentase rumah tangga pertanian miskin berdasarkan kepemilikan lahan di Provinsi Kalimantan Selatan tahun 2023	43
22. Persentase rumah tangga pertanian berdasarkan lapangan usaha kepala rumah tangga di Provinsi Kalimantan Selatan tahun 2023	44
23. Persentase rumah tangga pertanian miskin berdasarkan lapangan usaha kepala rumah tangga di Provinsi Kalimantan Selatan tahun 2023	45

DAFTAR LAMPIRAN

	Halaman
1. Sebaran jumlah blok sensus dan sampel rumah tangga Susenas menurut kabupaten kota di Provinsi Kalimantan Selatan 2023.....	60
2. Garis Kemiskinan untuk menghitung kemiskinan rumah tangga pertanian menurut kabupaten/kota di Provinsi Kalimantan Selatan tahun 2023...	61
3. Output SPSS hasil deskriptif <i>Crossrab</i>	62
4. Output SPSS hasil pengujian Regresi Logistik Biner	68