

**SKRIPSI**

**PENGARUH LIKUIDITAS, *LEVERAGE* DAN AKTIVITAS TERHADAP  
PROFITABILITAS PADA PERUSAHAAN MANUFAKTUR  
SEKTOR INDUSTRI BARANG KONSUMSI  
YANG TERDAFTAR PADA BURSA EFEK INDONESIA TAHUN 2017-2021**



Diajukan Untuk Melengkapi Persyaratan Dalam Memperoleh  
Gelar Sarjana Akuntansi

**Oleh:**

**TRI OKTAVIA  
NIM. 1810313120042  
PROGRAM STUDI: S1 AKUNTANSI**

**FAKULTAS EKONOMI DAN BISNIS  
UNIVERSITAS LAMBUNG MANGKURAT**

LEMBAR LEGALITAS


PENGARUH LIKUIDITAS, *LEVERAGE* DAN AKTIVITAS TERHADAP  
PROFITABILITAS PADA PERUSAHAAN MANUFAKTUR SEKTOR INDUSTRI  
BARANG KONSUMSI YANG TERDAFTAR PADA BURSA EFEK INDONESIA  
TAHUN 2017-2021

Yang dipersiapkan dan disusun oleh:

**TRI OKTAVIA**  
NIM. 1810313120042

Telah dipertahankan di depan Tim Penguji pada tanggal 10 November 2023 dan  
dinyatakan telah memenuhi syarat untuk diterima

Pembimbing

  
Achmad Suhaili, SE, M.Si, Ak, CA  
NIP. 19670403 1995502 1001

Penguji I



Prof. Dr. H. Fahmi Rizani, Drs., MM,  
Ak, CA, CPA  
NIP. 19530604 198212 1 001

Penguji II



Dra. Rawintan Endas Binti, M.COM,  
MTQM (Hons), Ak, CA, CMA (Aus)  
NIP. 19590508 198703 2 002

Mengetahui,

Koordinator Program Studi S1 Akuntansi

  
Alfian, SE, M.Si, Ak, CA CPS (Aus)  
NIP. 19750321 200312 1 001

**LEMBAR PENGESAHAN UJIAN SKRIPSI**  
**UNIVERSITAS LAMBUNG MANGKURAT**  
**FAKULTAS EKONOMI DAN BISNIS**

Nama : Tri Oktavia  
NIM : 1810313120042  
Jurusan : Akuntansi  
Judul Skripsi : Pengaruh Likuiditas, *Leverage* dan Aktivitas Terhadap Profitabilitas Pada Perusahaan Manufaktur Sektor Industri Barang Konsumsi Yang Terdaftar Pada Bursa Efek Indonesia Tahun 2017-2021  
Mata Kuliah Pokok : Akuntansi Keuangan  
Ujian Dilaksanakan : 10 November 2023  
Pukul 14.00.00 WITA s/d 16.00 WITA

TIM PENGUJI

Pembimbing : Achmad Suhaili, SE, M.Si, Ak, CA

(  )

Ketua : Prof. Dr. H. Fahmi Rizani, Drs., MM, Ak, CA, CPA

(  )

Sekretaris : Dra. Rawintan Endas Binti, M.COM, MTQM (Hons),  
Ak, CA, CMA (Aus)

(  )

## BERITA ACARA PERBAIKAN SKRIPSI

Berdasarkan hasil ujian yang telah dilaksanakan oleh mahasiswa Fakultas Ekonomi dan Bisnis Universitas Lambung Mangkurat:

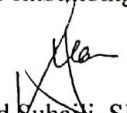
Nama : Tri Oktavia  
 N I M : 1810313120042  
 Program Studi : S-1 Akuntansi  
 Judul Skripsi : Pengaruh Likuiditas, *Leverage* dan Aktivitas Terhadap Profitabilitas Pada Perusahaan Manufaktur Sektor Industri Barang Konsumsi yang Terdaftar Pada Bursa Efek Indonesia Tahun 2017-2021  
 Hari, Tanggal Ujian : Jumat, 10 November 2023  
 Waktu, Tempat : 14.00 - 16.00 WITA & R. Ujian II FEB ULM

Dengan ini telah melakukan perbaikan skripsi berdasarkan saran Tim Penguji:


Demikian berita acara perbaikan skripsi yang telah mendapatkan persetujuan dari Tim Penguji.


Banjarmasin, November 2023

Mengetahui,  
Dosen Pembimbing

  
Achmad Suhani, SE, M.Si, Ak, CA  
NIP. 19670403 1995502 1001

Mahasiswa

  
Tri Oktavia  
NIM. 1810313120042



## SURAT PERNYATAAN ORISINALITAS

Saya yang bertanda tangan dibawah ini menyatakan dengan sesungguhnya, bahwa skripsi ini merupakan hasil penelitian yang telah saya lakukan. Segala kutipan dan bantuan dari berbagai sumber telah diungkapkan sebagaimana mestinya. Skripsi ini belum pernah dipublikasikan untuk keperluan lain oleh siapapun juga. Apabila dikemudian hari ternyata pernyataan ini tidak benar, maka saya bersedia menerima akibat hukum dari ketidakbenaran pernyataan tersebut.

Banjarmasin, 14 Juni 2024

Yang membuat pernyataan



Tri Oktavia

18101313120042

## KATA PENGANTAR

Puji syukur penulis panjatkan kepada Allah SWT yang senantiasa melimpahkan rahmat dan hidayah-Nya, sehingga skripsi yang berjudul “Pengaruh Likuiditas, *Leverage*, dan Aktivitas Terhadap Profitabilitas pada Perusahaan Manufaktur Sektor Industri Barang Konsumsi yang terdaftar pada Bursa Efek Indonesia tahun 2017-2021” akhirnya dapat terselesaikan.

Skripsi ini di tulis dalam rangka memenuhi syarat untuk memperoleh gelar sarjana akuntansi pada Universitas Lambung Mangkurat Banjarmasin. Peneliti menyadari akan keterbatasan pengetahuan dan daya yang ada pada diri, sehingga skripsi ini masih terdapat beberapa kelemahan dan kekurangan. Untuk itu peneliti sangat mengharapkan kritik dan saran dari berbagai pihak demi kesempurnaan skripsi ini.

Selama penyelesaian skripsi ini peneliti merasa banyak mendapat bantuan berupa ide, gagasan, arahan, bimbingan, dukungan, dan semangat yang tak pernah habis dari berbagai pihak. Oleh karena itu, pada kesempatan ini dengan segala kerendahan hati peneliti mengucapkan terima kasih kepada:

1. Yth. Bapak **Prof. Dr. H. Ahmad Yunani, S.E., M.Si** selaku Dekan Fakultas Ekonomi dan Bisnis Universitas Lambung Mangkurat.
2. Bapak **Alfian, SE, M.Si, Ak, CA, CPS (Aus)** selaku Koordinator Program Studi S1 Akuntansi Fakultas Ekonomi dan Bisnis Universitas Lambung Mangkurat.
3. Bapak **Achmad Suhaili, S.E, M.Si, AK,CA** selaku Dosen Pembimbing skripsi saya yang dengan sabar mengarahkan dan membimbing penulis.

4. Ibu **Dra. Rasidah, M.Si, AK,CA, CPA** selaku Dosen Penasihat Akademik yang telah membantu untuk memberikan bimbingan dan konsultasi selama menjalani perkuliahan.
5. Bapak **Prof. Dr. H. Fahmi Rizani, Drs., MM, Ak, CA, CPA** selaku dosen penguji skripsi saya yang telah banyak memberikan saran, perbaikan, motivasi, dan bimbingan sehingga penulis dapat menyelesaikan skripsi ini dengan baik dan benar.
6. Ibu **Dra. Rawintan Endas Binti, M.COM, MTQM (Hons), Ak, CA, CMA (Aus)** selaku dosen penguji skripsi saya yang telah banyak memberikan saran, perbaikan, motivasi, dan bimbingan sehingga penulis dapat menyelesaikan skripsi ini dengan baik dan benar.
7. Seluruh Dosen Fakultas Ekonomi dan Bisnis khususnya para Dosen pengajar di Program Studi S1 Akuntansi, yang telah mendidik dan mengajarkan ilmu yang bermanfaat dengan ikhlas dan sabar kepada penulis.
8. Seluruh Staff Fakultas Ekonomi dan Bisnis, yang telah bekerja demi kelancaran penulis selama kuliah.
9. Penghormatan serta penghargaan tak terhingga kepada keluarga tercinta, terkasih dan tersayang. Ayahanda **Abdul Gafur (alm)** dan Ibunda **Nyai Salbiah** yang telah memberikan kasih sayang, do'a, motivasi, serta semangat yang tiada henti-hentinya dan tak terhingga kepada penulis untuk terus menuntut ilmu. Kepada saudara penulis: kakanda **Astral Bina Adisaputra**, **Muhammad Afin Dinata**, dan Adikda **Muhammad Rizky Darmawan**.

10. Sahabat saya, **Elisabeth Ananda Dela, Desy Selyati, Nur Emelya, Nurhaliza,** dan **Rovi Rohhimatul Chasanah** yang selalu memberikan penulis dukungan dan semangat selama penulis berkuliah.
11. Orang spesial Fajrin Safawi yang sudah lama menemani dari masa sekolah hingga sampai lulus kuliah, teruntuk kamu terima kasih banyak atas bantuan dan dukungannya selama ini.
12. Rekan-rekan seperjuangan mahasiswa/i Universitas Lambung Mangkurat, terkhusus rekan sejawat di Program Studi S1 Akuntansi Fakultas Ekonomi dan Bisnis angkatan 2018 yang tidak dapat penulis sebutkan satu persatu namanya yang selalu memberikan semangat dan dukungan.

Akhir kata peneliti berharap semoga skripsi ini dapat memberikan manfaat untuk pengembangan ilmu pengetahuan dan dapat berguna bagi semua pihak.

Banjarmasin, Juni 2024  
Penulis,



Tri Oktavia

## ABSTRACT

Tri Oktavia, (2023) *the influence of Liquidity, Leverage, Activity on Profitability in Manufacturing Companies in the consumer Goods Industry Sector Listed on the Indonesia Stock Exchange in the period 2017-2021.*

*Promotor:* Achmad Suhaili, SE, M.Si, Ak, CA

*The purpose of this study is to analyze the effect of liquidity, leverage and activity on profitability. The independent variables used in this study are liquidity, leverage and activity. While the dependent variable used in this study is profitability that the measured using the return on assets (ROA).*

*The population of this study is manufacturing companies in the consumer goods industry sector listed on the Indonesia stock exchange in the period 2017-2021. Sample selection is by purposive sampling and obtaining a sample of 10 manufacturing companies in the consumer goods industry sector listed based on certain criteria. The analysis technique used on this study a multiple regression analysis through the SPSS version 26 program.*

*Results of this research indicate that liquidity does significantly influence the profitability, leverage does not significantly influence the profitability, and activity does not significantly influence the profitability*

**Keywords:** *profitability, liquidity, leverage, activity*

## ABSTRAKSI

Tri Oktavia, (2023) Pengaruh Likuiditas, *Leverage*, dan Aktivitas Terhadap Profitabilitas pada Perusahaan Manufaktur Sektor Industri Barang Konsumsi yang terdaftar pada Bursa Efek Indonesia tahun 2017-2021.

Pembimbing: Achmad Suhaili, SE, M.Si, Ak, CA

Tujuan dari penelitian ini adalah untuk menganalisis pengaruh likuiditas, *leverage*, dan aktivitas terhadap profitabilitas. variabel bebas yang digunakan dalam penelitian ini adalah likuiditas, *leverage*, dan aktivitas. Sedangkan variabel terikat yang digunakan dalam penelitian ini adalah profitabilitas yang dihitung menggunakan *Return On Assets* (ROA).

Populasi dari penelitian ini adalah Perusahaan manufaktur sektor industri barang konsumsi yang terdaftar di bursa efek indonesia dari tahun 2017 hingga 2021. Sampel dipilih dengan menggunakan metode *purposive sampling* dan memperoleh sampel sejumlah 10 perusahaan manufaktur sektor industri barang konsumsi berdasarkan kriteria tertentu. Metode analisis dalam penelitian ini menggunakan analisis regresi berganda melalui program SPSS versi 26.

Hasil penelitian mengindikasikan bahwa likuiditas perusahaan berpengaruh terhadap profitabilitas, *leverage* tidak berpengaruh terhadap profitabilitas, aktivitas tidak berpengaruh terhadap profitabilitas

**Kata Kunci:** Profitabilitas, Likuiditas, *Leverage*, Aktivitas

## DAFTAR ISI

<b>HALAMAN SAMPUL</b>	
<b>LEMBAR LEGALITAS</b>	
<b>LEMBAR PENGESAHAN</b>	
<b>SURAT PERNYATAAN ORISINALITAS</b>	
<b>KATA PENGANTAR</b>	
<b>ABSTRACT</b>	
<b>ABSTRAKSI</b>	
<b>DAFTAR ISI</b> .....	ii
<b>DAFTAR TABEL</b> .....	vi
<b>DAFTAR GAMBAR</b> .....	vii
<b>DAFTAR LAMPIRAN</b> .....	vi
<b>BAB I PENDAHULUAN</b>	
1.1. Latar Belakang .....	3
1.2. Rumusan Masalah .....	17
1.3. Tujuan Penelitian .....	18
1.4. Manfaat Penelitian .....	18
1.5. Sistematika Pembahasan .....	19
<b>BAB II TINJAUAN PUSTAKA</b>	
2.1. Landasan Teori .....	21
2.1.1. <i>Pecking Order Theory</i> .....	21
2.1.2. Laporan Keuangan .....	23
2.1.2.1. Pengertian Laporan Keuangan .....	23
2.1.2.2. Tujuan Laporan Keuangan .....	24
2.1.3. Likuiditas .....	27
2.1.3.1. Tujuan dan Manfaat Rasio Likuiditas .....	28
2.1.3.2. Pengukuran Rasio Likuiditas .....	29
2.1.4. <i>Leverage</i> .....	31
2.1.4.1. Pengertian Rasio <i>Leverage</i> .....	31

2.1.4.2. Tujuan dan Manfaat Rasio <i>Leverage</i> .....	32
2.1.4.3. Jenis-Jenis Rasio <i>Leverage</i> .....	33
2.1.5. Aktivitas .....	36
2.1.5.1. Pengertian Aktivitas .....	36
2.1.5.2. Tujuan dan Manfaat Rasio Aktivitas.....	37
2.1.5.3. Rasio-Rasio Aktivitas.....	39
2.1.6. Profitabilitas .....	44
2.1.6.2. Rasio-Rasio Profitabilitas.....	46
2.2. Hasil Penelitian Sebelumnya.....	48
<b>BAB III KERANGKA KONSEPTUAL DAN HIPOTESIS PENELITIAN</b>	
3.1. Kerangka Konseptual .....	55
3.2. Hipotesis Penelitian .....	56
3.2.1. Pengaruh Likuiditas terhadap Profitabilitas (ROA).....	57
3.2.2. Pengaruh <i>Leverage</i> Terhadap Profitabilitas (ROA).....	58
3.2.3. Pengaruh Aktivitas terhadap Profitabilitas (ROA) .....	59
<b>BAB IV METODE PENELITIAN</b>	
4.1. Ruang Lingkup Penelitian.....	62
4.2. Jenis Penelitian.....	62
4.3. Tempat/ Lokasi Penelitian .....	62
4.4. Unit Analisis.....	63
4.5. Populasi dan Sampel.....	63
4.6. Variabel dan Definisi Operasional Variabel .....	67
4.6.1. Variabel Dependen.....	67
4.6.2. Variabel independen .....	67
4.6.2.1. Likuiditas.....	67
4.6.2.2. <i>Leverage</i> .....	68
4.6.2.3 Aktivitas .....	68
4.6.3. Definisi Operasional Variabel .....	68
4.6.3.1 Profitabilitas (Y) .....	69
4.7. Teknik Pengumpulan Data.....	70

4.8. Teknik Analisis Data .....	70
4.8.1. Analisis Statistik Deskriptif .....	70
4.8.2. Uji Asumsi Klasik.....	71
4.8.2.1. Uji Normalitas .....	71
4.8.2.2. Uji Multikolinearitas .....	71
4.8.2.3. Uji Autokorelasi .....	72
4.8.2.4. Uji Heteroskedastisitas .....	73
4.8.3. Pengujian Hipotesis .....	74
4.8.3.1. Uji Signifikan Parsial (Uji t) .....	75
4.8.3.2. Uji Koefisien Determinasi ( $R^2$ ) .....	75
4.8.3.3. Uji Statistik Fisher (F).....	75

## **BAB V HASIL PENELITIAN DAN ANALISIS**

5.1. Gambaran Umum Objek Penelitian.....	76
5.1.1. Bursa Efek Indonesia.....	76
5.1.2. Gambaran Umum Perusahaan Sampel .....	78
5.2. Hasil dan Analisis .....	80
5.2.1. Deskripsi Statistik Variabel Penelitian .....	80
5.2.2. Hasil Pengujian Asumsi Klasik .....	82
5.2.2.1. Uji Normalitas .....	82
5.2.2.2. Uji Multikorelasi.....	84
5.2.2.3. Uji Autokorelasi.....	85
5.2.2.4. Uji Heteroskedastisitas .....	86
5.2.3. Analisis Regresi Linear Berganda .....	86
5.2.4. Hasil Uji Kesesuaian Model.....	88
5.2.4.1. Uji Koefisien Determinasi ( $R^2$ ) .....	88
5.2.4.2. Uji Statistik Fisher (Uji F) .....	89
5.2.5. Hasil Pengujian Hipotesis .....	90
5.2.5.1. Pengujian Koefisien Secara Parsial (Uji T).....	90
5.2.6. Pembahasan Hasil Penelitian.....	91
5.2.6.1. Pengaruh Likuiditas (X1) Terhadap Profitabilitas (Y) .....	91
5.2.6.2. Pengaruh Leverage Terhadap Profitabilitas.....	93

5.2.6.3. Pengaruh Aktivitas Terhadap Profitabilitas .....	94
5.2.7. Implikasi Hasil Penelitian .....	95
5.2.8. Keterbatasan.....	97

## **BAB VI KESIMPULAN DAN SARAN**

6.1 Kesimpulan.....	99
6.2 Saran.....	99

## **DAFTAR PUSTAKA**

## **LAMPIRAN**

## DAFTAR TABEL

	Hal.
Tabel 2. 1 Penelitian Terdahulu 1 .....	48
Tabel 4.1 Proses Seleksi Sampel .....	62
Tabel 4.2 Sampel Penelitian .....	50
Tabel 4.3 Variabel Operasional .....	67
Tabel 4.4 Kriteria Autokorelasi Durbin-W .....	72
Tabel 5. 1 Gambaran Umum Perusahaan Sampel.....	78
Tabel 5. 2 Ringkasan Hasil Statistik Deskriptif Data Belum Normal.....	79
Tabel 5. 3 Ringkasan Hasil Statistik Deskriptif Data Normal .....	80
Tabel 5. 4 Hasil Uji Normalitas .....	82
Tabel 5. 5 Hasil Uji Normalitas .....	82
Tabel 5. 6 Hasil Uji Multikolinearitas .....	83
Tabel 5. 7 Hasil Uji Autokorelasi .....	84
Tabel 5. 8 Hasil Uji Autokorelasi .....	84
Tabel 5. 9 Hasil Uji Heteroskedastisitas .....	85
Tabel 5. 10 Hasil Analisi Linear Berganda.....	86
Tabel 5.11 Hasil Uji $R^2$ .....	87
Tabel 5. 12 Hasil Uji F.....	88
Tabel 5. 13 Hasil Uji T.....	89

**DAFTAR GAMBAR**

	Hal.
Gambar 3.1 Kerangka Konseptual .....	56
Gambar 3.2 Model Penelitian .....	46

**DAFTAR LAMPIRAN**

	Hal.
Lampiran 1. Daftar Sanpel Perusahaan Manufaktur Sektor Industri Barang	
Konsumsi Tahun 2017-2021 .....	104
Lampiran 2. Perhitungan Profitabilitas .....	105
Lampiran 3. Perhitungan Likuiditas.....	107
Lampiran 4. Perhitungan Leverage .....	109
Lampiran 5. Perhitungan Aktivitas .....	111
Lampiran 6. Data di SPSS Seluruh Rasio .....	113
Lampiran 7. Hasil Output SPSS.....	115