

**PENGARUH LAJU PERTUMBUHAN EKONOMI, JUMLAH PENDUDUK  
DAN KESENJANGAN TERHADAP JUMLAH PENDUDUK MISKIN DI 13  
KABUPATEN KOTA PROVINSI KALIMANTAN SELATAN**



**Oleh**

**PRIO JATMIKO HADILUHUNG  
NIM : 1920317310006**

**PROGRAM MAGISTER ILMU EKONOMI  
FAKULTAS EKONOMI DAN BISNIS  
UNIVERSITAS LAMBUNG MANGKURAT  
BANJARMASIN  
2023**

**PENGARUH LAJU PERTUMBUHAN EKONOMI, JUMLAH  
PENDUDUK DAN KESENJANGAN TERHADAP JUMLAH PENDUDUK  
MISKIN DI 13 KABUPATEN KOTA PROVINSI  
KALIMANTAN SELATAN**

**TESIS**

Telah dipersiapkan dan disusun oleh


**PRIO JATMIKO HADILUHUNG**  
**NIM : 1920317310006**

Telah dipertahankan di depan Tim Penguji Tesis dan dinyatakan diterima sebagai salah satu persyaratan untuk memperoleh gelar Magister Ekonomi (M.E.)


Pembimbing 1

Pada tanggal : 17 Mei 2023

Pembimbing 2



Dr. Muzdalifah, S.E., M.Si  
NIP. 19720410 199702 2 003




Dr. Noor Rahmini SE., ME  
NIP. 19770406 200801 2 020

Penguji 1

Penguji 2




Prof. Dr. Ahmad Yunani SE., M.Si  
NIP. 19730207 199903 1 003



Dr. Yunita Sopiana SE., M.S., M.S.E  
NIP. 19760625 200501 2 003

Mengetahui,  
Ketua Program Magister Ekonomi Pembangunan  
Fakultas Ekonomi dan Bisnis  
Universitas Lambung Mangkurat



Dr. Noor Rahmini SE., ME  
NIP. 19770406 200801 2 020


## HALAMAN PENGESAHAN

Judul Proposal : Pengaruh Laju Pertumbuhan Ekonomi, Jumlah Penduduk dan Kesejangan Terhadap Jumlah Penduduk Miskin di 13 Kabupaten Kota Provinsi Kalimantan Selatan  
Nama : Prio Jatmiko Hadiluhung  
NIM : 1920317310006

Disetujui


Komisi Pembimbing

Pembimbing 1



Dr. Muzdalifah, S.E., M.Si  
NIP. 19720410 199702 2 003

Pembimbing 2



Dr. Noor Rahmini SE.,ME  
NIP. 19770406 200801 2 020

Mengetahui,  
Ketua Program Magister Ekonomi Pembangunan  
Fakultas Ekonomi dan Bisnis  
Universitas Lambung Mangkurat



Dr. Noor Rahmini SE.,ME  
NIP. 19770406 200801 2 020

## **KATA PENGANTAR**

Segala puji dan syukur kehadirat Allah SWT, atas segala limpahan rahmat nikmat dan karunia-Nya, sehingga penulis dapat menyelesaikan penulisan Tesis yang berjudul Pengaruh Laju Pertumbuhan Ekonomi, Jumlah Penduduk dan Kesenjangan terhadap Jumlah Penduduk Miskin di 13 Kabupaten Kota Provinsi Kalimantan selatan. Tahun 2012 -2022. Tak lupa pula Shalawat serta salam semoga tetap terlimpahkan kepada junjungan kita Nabi besar Muhammad SAW, sang pembawa kabar gembira dan sebaik-baiknya tauladan bagi yang mengharap Rahmat dan Hidayah-Nya.

Tesis ini ditulis dalam rangka memenuhi persyaratan untuk memperoleh gelar Magister Ekonomi (ME) di Fakultas Ekonomi dan Bisnis Universitas Lambung Mangkurat Banjarmasin. Selama proses penulisan Tesis ini, penulis menyadari begitu banyak bantuan dan dukungan yang diterima penulis dari berbagai pihak, untuk itu dalam kesempatan ini penulis ingin mengucapkan terima kasih kepada semua pihak baik yang secara langsung maupun tidak langsung yang memberikan kontribusi dalam menyelesaikan tesis ini.

Selanjutnya ucapan terima kasih penulis sampaikan kepada:

1. Bapak Prof. Dr. H. Ahmad Alim Bachri SE., M.Si sebagai Rektor Universitas Lambung Mangkurat Banjarmasin.
2. Bapak Prof. Dr. Ahmad Yunani SE., M.Si sebagai Dekan Fakultas Ekonomi dan Bisnis Universitas Lambung Mangkurat Banjarmasin.
3. Ibu Dr. Noor Rahmini SE.,ME Nurahmini sebagai Ketua Program Studi Magister Ekonomi Pembangunan Fakultas Ekonomi sekaligus dosen pembimbing dua saya.

4. Ibu Dr. Hj. Muzdalifah, SE, M.Si sebagai Dosen Pembimbing I dan Ibu Dr. Noor Rahmini SE.,ME sebagai Dosen Pembimbing II yang telah meluangkan waktu untuk memberikan bantuan, mengarahkan, dan membimbing penulis selama penyusunan tesis ini.
5. Ibu Dr. Yunita Sopiana SE., M.SE sebagai penguji II pada sidang seminar proposal dan seminar hasil penelitian, penguji yang konsisten dalam memberikan koreksi dalam perbaikan penulisan tesis.
6. Seluruh Dosen yang telah berkenan membagi ilmu selama perkuliahan hingga penulis selesai dalam penulisan tesis ini.
7. Orang tua penulis Bapak Hadi Marminto dan Ibu Haryati Harahap yang telah memberikan dukungan moril kepada penulis hingga tesis ini terselesaikan dengan baik
8. Istri penulis Silvia Rahmawati, dan anak penulis Makna Falasifah dan Idea Farahdiba, yang selalu memberikan dukungan moril dan semangat kepada penulis hingga tesis ini bisa terselesaikan dengan baik
9. Jajaran staf Program Studi Magister Ekonomi Pembangunan serta Program Sarjana Ilmu Ekonomi dan Studi Pembangunan yang telah memberikan bantuan serta dukungan kepada penulis dalam menyelesaikan tesis ini dengan baik.

Banjarmasin, Juni 2024

Penulis

Prio Jatmiko Hadiluhung

## ABSTRAKSI

Prio Jatmiko (2022) Pengaruh Laju Pertumbuhan Ekonomi, Jumlah Penduduk dan kesenjangan terhadap Jumlah Penduduk Miskin di 13 Kabupaten Kota Provinsi Kalimantan selatan Tahun 2012 -2022.

Penelitian ini bertujuan untuk menganalisis Pengaruh Laju Pertumbuhan Ekonomi, Jumlah Penduduk dan Kesenjangan terhadap jumlah penduduk miskin di 13 kabupaten kota Provinsi Kalimantan Selatan. Data yang digunakan yaitu data sekunder dengan menggunakan alat analisis regresi data panel, data yang diambil tahun 2012-2022 pada 13 kabupaten kota di Provinsi Kalimantan Selatan. Hasil penelitian ini adalah laju pertumbuhan ekonomi, jumlah penduduk, dan kesenjangan secara simultan berpengaruh terhadap tingkat kemiskinan di 13 kabupaten Kota Provinsi Kalimantan Selatan, hanya variable laju pertumbuhan ekonomi dan jumlah penduduk secara parsial berpengaruh terhadap jumlah penduduk miskin di 13 kabupaten Kota di Provinsi Kalimantan Selatan.. Sedangkan variabel kesenjangan tidak berpengaruh. Laju pertumbuhan ekonomi adalah faktor yang paling dominan mempengaruhi kemiskinan di 13 kabupaten Kota Provinsi Kalimantan Selatan.

*Kata kunci: Laju pertumbuhan ekonomi, Jumlah Penduduk, Kesenjangan, Kemiskinan*

## DAFTAR ISI

HALAMAN PENGESAHAN .....	ii
KATA PENGANTAR .....	v
ABSTRAK .....	vii
DAFTAR ISI .....	viii
DAFTAR TABEL .....	xi
DAFTAR GRAFIK.....	xiii
DAFTAR GAMBAR .....	xiv
BAB I. PENDAHULUAN .....	1
1.1. Latar Belakang .....	1
1.2. Rumusan Masalah .....	9
1.3. Tujuan Penelitian .....	10
1.4. Manfaat Penelitian .....	10
1.5. Sistematika Pembahasan.....	11
BAB II. KAJIAN PUSTAKA .....	12
2.1. Landasan Teori .....	12
2.1.1 Pertumbuhan Ekonomi .....	12
2.1.2 Kemiskinan .....	16
2.1.3 Kesenjangan (Gini Ratio) .....	19
2.1.4 Laju Jumlah Penduduk .....	21
2.2. Hasil Penelitian Terdahulu .....	25
BAB III. KERANGKA KONSEPTUAL.....	35
3.1. Kerangka Konseptual .....	35
3.2. Hipotesa Penelitian .....	38
BAB IV. METODE PENELITIAN .....	40
4.1. Ruang Lingkup Penelitian .....	40

4.2.	Jenis Penelitian .....	40
4.3.	Tempat Penelitian .....	41
4.4.	Unit Analisis .....	41
4.5.	Variabel dan Definisi Operasional .....	41
4.6.	Teknik Pengambilan Data .....	42
4.7 .	Teknik Analisis Data .....	43
BAB V. HASIL PENELITIAN DAN ANALISA .....		51
5.1.	Gambaran Umum Penelitian.....	51
5.1.1	Letak Geografis .....	51
5.1.2	Luas Wilayah .....	52
5.1.3	Demografi dan Jumlah Penduduk .....	53
5.1.4	Bonus Demografi .....	54
5.1.5	Pertumbuhan Ekonomi .....	56
5.1.6	Jumlah Penduduk Miskin di Provinsi Kalimantan Selatan .....	58
5.1.7	Kesenjangan (Gini Ratio).....	61
5.2.	Hasil dan Analisis .....	63
5.2.1	Deskriptif Statistik .....	63
5.2.2	Hasil Estimasi Model Regresi Data Panel.....	64
5.2.2.1	Common Effect Model (CEM) .....	64
5.2.2.2	<i>Fixed Effect Model</i> (FEM) .....	65
5.2.2.3	<i>Random Effect Model</i> (REM) .....	65
5.2.3	Hasil Pemilihan Model Data Panel .....	66
5.2.3.1	Uji Chow.....	66
5.2.3.2	Uji Hausman.....	67

5.2.3.3 Uji <i>Lagrange Multiplier</i> (LM).....	67
5.2.4 Hasil Uji Asumsi Klasik.....	68
5.2.4.1 Uji Normalitas.....	68
5.2.4.2 Uji Multikolinieritas.....	69
5.2.4.3 Uji Heteroskedastisitas.....	70
5.2.5 Hasil Uji Hipotesis.....	71
5.3 Pembahasan Hasil Penelitian.....	74
5.3.1 Pengaruh Pertumbuhan Ekonomi terhadap Kemiskinan.....	75
5.3.2 Pengaruh Jumlah Penduduk terhadap Tingkat Kemiskinan.....	75
5.4 Implikasi Hasil Penelitian.....	77
5.5 Keterbatasan Penelitian.....	80
BAB VI. PENUTUP.....	82
6.1. Kesimpulan.....	82
6.2. Saran.....	82
DAFTAR PUSTAKA.....	84

## DAFTAR TABEL

Hal

Tabel 1.1 Angka Kemiskinan (Ribu Jiwa) 34 Provinsi di Indonesia .....	3
Tabel 1.2 Pertumbuhan Ekonomi Kalimantan Selatan Menurut Kabupaten Kota Tahun 2012-2022.....	5
Tabel 1.3 Angka Kemiskinan (Ribu Jiwa) 34 Provinsi di Indonesia .....	3
Tabel 2.1 Penelitian terdahulu .....	26
Tabel 5.1 13 Kabupaten Kota beserta luas Area .....	52
Tabel 5.2 Jumlah Penduduk Provinsi Kalimantan Selatan berdasarkan jenis Kelamin	54
Tabel 5.3 Jumlah Penduduk per Kelompok Umur Sekitar Periode Tahun 2000, 2010 dan 2022 .....	56
Tabel 5.4 Pertumbuhan Ekonomi 13 Kabupten Kota di Provinsi Kalimantan Selatan.....	57
Tabel 5.5 Angka Jumlah Penduduk di Provinsi Kalimantan Selatan .....	59
Tabel 5.6 Angka Jumlah Penduduk Miskin 13 Kabupaten Kota di Provinsi Kalimantan Selatan.....	60
Tabel 5.7 Angka Ratio Gini 13 kabupaten dan Kota di Provinsi Kalimantan Selatan.....	62
Tabel 5.8 Hasil Uji Deskriptif Statistik.....	63
Tabel 5.9 Hasil Estimasi Model Regresi Data Panel <i>Common Effect Model</i> (CEM)....	65
Tabel 5.10 Hasil Estimasi Model Regresi Data Panel <i>Fixed Effect Model</i> (FEM).....	65
Tabel 5.11 Hasil Estimasi Model Regresi Data Panel <i>Random Effect Model</i> (REM)...	66
Tabel 5.12 Hasil Uji Chow.....	67
Tabel 5.13 Hasil Uji Hausman .....	67
Tabel 5.14 Hasil Uji Lagrange Multiplier (LM).....	68

Tabel 5.15 Hasil Uji Multikolinieritas .....	69
Tabel 5.16 Hasil Uji Heteroskedastisitas .....	70
Tabel 5.17 Hasil Estimasi Model Regresi Data Panel Random Effect Model (REM) .....	71
Tabel 5.18 Hasil Uji Simultan (Uji F) .....	71
Tabel 5.19 Hasil Uji T (Uji Parsial).....	72
Tabel 5.20 Hasil Uji Koefisien Determinasi .....	73

## DAFTAR GRAFIK

Hal

Grafik 1.1 Persentase Angka Kemiskinan Penduduk 34 provinsi di Indonesia Tahun 2022.....	2
Grafik 1.2 Angka Kemiskinan (dalam Ribu) 5 Provinsi di Kalimantan.....	4
Grafik 5.1 Jumlah Penduduk per Kelompok Umur Sekitar Periode Tahun 2000, 2010 dan 2022 .....	55
Grafik 5.2 Laju pertumbuhan triwulanan <i>y-on-y</i> Provinsi Kalimantan Selatan.....	58
Grafik 5.2.1 Hasil Uji Normalitas.....	69

## DAFTAR GAMBAR

**Hal**

Gambar 1.1 Pertumbuhan Ekonomi 5 Prov. di Kalimantan tahun 2022 .....	6
Gambar 3.1 Kerangka Konsep .....	38
Gambar 5.1 Peta Provinsi Kalimantan Selatan .....	51