

SKRIPSI

PENGARUH *RETURN ON ASSETS* (ROA) DAN *DEBT TO EQUITY RATIO* (DER) TERHADAP HARGA SAHAM PADA PERUSAHAAN FARMASI YANG TERDAFTAR DI BURSA EFEK INDONESIA PERIODE 2018-2022

Diajukan sebagai salah satu syarat untuk memperoleh Gelar Sarjana (S1) pada Program Studi Administrasi Bisnis

Oleh :
NURRIDHA
NIM: 1810412620026



**UNIVERSITAS LAMBUNG MANGKURAT
FAKULTAS ILMU SOSIAL DAN ILMU POLITIK
BANJARMASIN
2024**

LEMBAR PENGESAHAN

PENGARUH *RETURN ON ASSET* DAN *DEBT TO EQUITY RATIO* TERHADAP HARGA SAHAM PADA PERUSAHAAN FARMASI YANG TERDAFTAR DIBURSA EFEK INDONESIA PERIODE 2018-2022


A. Nama Mahasiswa : Nurridha
NIM : 1810412620026

B. Telah disetujui, lulus dan disahkan sebagai Skripsi Administrasi Bisnis, Fakultas Ilmu Sosial dan Ilmu Politik, Universitas Lambung Mangkurat

C. Tim Penguji

a. Pembimbing

Dr. Fitriyadi, M. Si, CRGP, CTIA
NIP. 196701131994031001


(.....)


b. Penguji I

Noor Hidayati, S.Sos, M.AB
NIP. 197805242006042001


(.....)

c. Penguji II


M. Hasanur Arifin, S.Sos, MM
NIP. 197604142001121003



(.....)

Banjarmasin, 4 Juni 2024

KPS Administrasi Bisnis


Ketua Pembimbing


Hj. Nurul Wahyuni, S.Sos, M.AB
NIP. 197511052001122001


Dr. Fitriyadi, M. Si CRGP, CTIA
NIP. 196701131994031001

Mengetahui

Dekan FISIP ULM



Prof. Dr. H. Budi Suryadi, S.Sos., M. Si
NIP. 197301221998021001



KEMENTERIAN PENDIDIKAN, KEBUDAYAAN
RISET, DAN TEKNOLOGI

UNIVERSITAS LAMBUNG MANGKURAT
FAKULTAS ILMU SOSIAL DAN ILMU POLITIK

Jalan Brigjen H. Hasan Basry Banjarmasin 70123
Telepon : (0511) 3304595 Laman : <http://fisip.ulm.ac.id/>

SURAT TUGAS

Nomor : 2728/UN8.1.13/KP.10.00/2024

Dekan Fakultas Ilmu Sosial dan Ilmu Politik Universitas Lambung Mangkurat Banjarmasin
menugaskan Saudara/i :

1. Dr. Fitriyadi, M.Si, CRGP
2. Noor Hidayati, S.Sos, M.AB
3. M. Hasanur Arifin, S.Sos, MM

Untuk menguji Skripsi mahasiswa Fakultas Ilmu Sosial dan Ilmu Politik Universitas Lambung
Mangkurat Banjarmasin:

Nama : Nurridha
NIM : 1810412620026
Jurusan/Program Studi : Administrasi Bisnis
Judul Skripsi : Pengaruh Return On Assets (ROA) Dan Debt To Equity Ratio (DER) Terhadap Harga Saham Pada Perusahaan Farmasi Yang Terdaftar Di Bursa Efek Indonesia Tahun 2018-2022

Dilaksanakan pada:

Hari dan Tanggal : Selasa, 4 Juni 2024
J a m : 09.30 Wita s.d Selesai
T e m p a t : Ruang Sidang 2 (Gedung Lama FISIP ULM)

Demikian surat tugas ini diberikan, untuk dilaksanakan sebagaimana mestinya.

Banjarmasin, 4 Juni 2024
Dekan,



Prof. Dr. H. Budi Suryadi, S.Sos., M.Si
NIP 197301221998021001



Catatan :

1. UU ITE No. 11 Tahun 2008 Pasal 5 Ayat 1 "Informasi Elektronik dan/atau Dokumen Elektronik dan/atau hasil cetaknya merupakan alat bukti yang sah"
2. Dokumen ini telah ditandatangani secara elektronik menggunakan sertifikat elektronik yang diterbitkan oleh BSR



KEMENTERIAN PENDIDIKAN, KEBUDAYAAN
RISET, DAN TEKNOLOGI
UNIVERSITAS LAMBUNG MANGKURAT
FAKULTAS ILMU SOSIAL DAN ILMU POLITIK

Jalan Brigjen H. Hasan Basry Banjarmasin 70123
Telepon : (0511) 3304595 Laman : <http://fisip.ulm.ac.id/>

BERITA ACARA UJIAN SKRIPSI

Pada hari ini Selasa tanggal 4 bulan Juni tahun 2024, Tim Penguji yang ditunjuk oleh Dekan Fakultas Ilmu Sosial dan Ilmu Politik Universitas Lambung Mangkurat Banjarmasin dengan surat Nomor: 2728/UN8.1.13/KP.10.00/2024 tanggal 4 Juni 2024 untuk menguji skripsi :

Nama : Nurridha
NIM : 180412620026
Jurusan/Program Studi : Administrasi Bisnis
Judul Skripsi : Pengaruh Return On Assets (ROA) Dan Debt To Equity Ratio (DER) Terhadap Harga Saham Pada Perusahaan Farmasi Yang Terdaftar Di Bursa Efek Indonesia Tahun 2018-2022
Tempat Ujian : Ruang Sidang 2 (Gedung Lama FISIP ULM)
Waktu Ujian : 09.30 Wita s.d Selesai
Nilai : 77,3 (A-)
Dinyatakan : Lulus / ~~Tidak Lulus~~




Demikian berita acara ini dibuat dan ditandatangani sesuai dengan peraturan Fakultas Ilmu Sosial dan Ilmu Politik Universitas Lambung Mangkurat Banjarmasin.

Dibuat di : BANJARMASIN
Pada Tanggal : 4 Juni 2024

Tim Penguji,

Mahasiswa yang diuji,


Nurridha

1. Ketua : Dr. Fitriyadi, M.Pd, CRGP
()
2. Sekretaris : Noor Hidayati, S.Sos, M.AB
()
3. Anggota : M. Hasanur Arifin, S.Sos, MM
()

Mengetahui/membenarkan :
a.n. Dekan
Koordinator Program Studi Administrasi Bisnis,



Hj. Nurul Wahyuni, S.Sos, M.AB
NIP. 19751105 200112 2 001

KATA PENGANTAR

Segala puji bagi Tuhan Yang Maha Esa, oleh karena anugerah-Nya yang melimpah akhirnya penulis dapat menyelesaikan penulisan skripsi ini guna memenuhi salah satu persyaratan dalam mencapai Gelar Sarjana Ilmu Administrasi Bisnis di Fakultas Ilmu Sosial dan Ilmu Politik Universitas Lambung Mangkurat. Adapun judul dari penulisan skripsi ini adalah **“Pengaruh Return On Assets Dan Debt To Equity Ratio Terhadap Harga Saham Pada Perusahaan Farmasi Yang Terdaftar Di Bursa Efek Indonesia Periode 2018 -2022”**

Penulis menyadari bahwa skripsi ini terselesaikan karena adanya bantuan dan bimbingan baik secara moral maupun material dari berbagai pihak, oleh karena itu pada kesempatan kali ini penulis ingin mengucapkan terimakasih kepada pihak pihak yang terlibat antara lain :

1. Bapak Prof. Dr. Ahmad Alim Bachri, S.E, M.Si selaku Rektor Universitas Lambung Mangkurat.
2. Bapak Prof. Dr.Irwansyah., S.Sos., M. Si, selaku Dekan Fakultas Ilmu Sosial dan Ilmu Politik Universitas Lambung Mangkurat Banjarmasin.
3. Ibu Hj. Nurul Wahyuni, S.Sos, M.AB selaku Ketua Program Studi Ilmu Administrasi Bisnis Fakultas Ilmu Sosial dan Ilmu Politik Universitas Lambung Mangkurat Banjarmasin.
4. Bapak Drs. Fitriyadi, M. Si selaku Dosen Pembimbing yang telah memberikan saran, bimbingan, dan bersedia meluangkan waktu untuk mengarahkan penulis dalam menyelesaikan penulisan skripsi ini.
5. Ibu Noor Hidayati, S.Sos, M.AB selaku Dosen Penguji 1 yang telah

meluangkan waktunya untuk dapat menilai dan mengarahkan saya, agar saya dapat pembelajaran yang tiada ternilai harganya dan menjadi lebih baik lagi.

6. Bapak Muhammad Hasanur Arifin, S.Sos, MM selaku Dosen Penguji 2 yang telah meluangkan waktunya untuk dapat menilai dan mengarahkan saya, agar saya dapat pembelajaran yang tiada ternilai harganya dan menjadi lebih baik lagi.
7. Ibu Dra. Hj. Siti Rusidah, MM selaku Dosen Penasehat Akademik yang telah banyak memberikan saran dan petunjuk selama penulis menuntut ilmu di Fakultas Ilmu Sosial dan Politik Universitas Lambung Mangkurat.
8. Seluruh bapak dan ibu Dosen Fakultas Ilmu sosial dan Ilmu Politik Universitas Lambung Mangkurat yang telah mendidik, membimbing dan memberikan ilmu yang bermanfaat sebagai bekal penulis dalam kehidupan pada masa yang akan datang, serta seluruh Staff Tata Usaha (BAAK) dan Staff Jurusan Administrasi Bisnis yang telah membantu kelancaran studi selama penulis menuntut ilmu.
9. Orang Tua penulis yang selalu memberikan semangat kepada penulis.
10. Seluruh teman-teman di Fakultas Ilmu Sosial dan Politik Universitas Lambung Mangkurat, terutama teman-teman di Jurusan Administrasi Bisnis Angkatan 2018 yang telah banyak memberikan informasi yang dibutuhkan selama proses penulisan skripsi ini.

Dengan mengucapkan rasa syukur atas segala kebaikan dan dorongan semangat serta bimbingan dan pengetahuan yang telah diberikan oleh seluruh pihak kepada penulis. Penulis berharap skripsi ini dapat memberikan manfaat bagi semua pihak dan penulis secara terkhusus. Penulis juga menyadari bahwa skripsi jauh dari kesempurnaan. Dengan segenap kerendahan hati, penulis berharap semoga kekurangan yang ada pada skripsi ini dapat dijadikan bahan pembelajaran untuk penelitian yang lebih baik di masa yang akan datang, dan semoga skripsi ini dapat bermanfaat bagi penulis khususnya dan pembaca pada umumnya.

Banjarmasin, 13 Agustus 2024


Nurridha
(1810412620026)

ABSTRAK

Nurridha. 2024. 1810412620026. Pengaruh Return On Assets Dan Debt To Equity Ratio Terhadap Harga Saham Pada Perusahaan Farmasi Yang Terdaftar Di Bursa Efek Indonesia Periode 2018 -2022. Pembimbing: Drs. Fitriyadi, M. Si

Harga saham memberikan dipengaruhi oleh *Return On Assets Dan Debt To Equity Ratio* sebab dengan adanya ROA yang tinggi akan membuat perusahaan lebih baik dari harga sahamnya dan DER yang digunakan untuk modal mengembangkan perusahaan. Tujuan penelitian ini adalah untuk mengetahui pengaruh *Return On Assets* dan *Debt To Equity Ratio* terhadap harga saham pada perusahaan farmasi yang Terdaftar Di Bursa Efek Indonesia Periode 2018 -2022. Metode penelitian menggunakan pendekatan kuantitatif dengan asosiatif. Data perusahaan populasi adalah 30 yang diteliti adalah 35 data dari 7 perusahaan. Teknik pengambilan sampel *Purposive Sampling*. Teknik dengan menggunakan data sekunder. Analisis data menggunakan analisis regresi linear berganda, uji t dan uji f serta uji determinasi.

Hasil penelitian terdapat pengaruh pengaruh *Return On Assets* (ROA) secara parsial terhadap harga saham pada perusahaan farmasi tahun 2018-2022. Tidak terdapat pengaruh pengaruh *Debt to Equity Ratio* (DER) secara parsial terhadap harga saham pada perusahaan farmasi tahun 2018-2022. Terdapat pengaruh pengaruh *Return On Assets* (ROA) dan *Debt to Equity Ratio* (DER) secara simultan terhadap harga saham pada perusahaan farmasi tahun 2018-2022.

Kata kunci: Return On Assets, Debt To Equity Ratio, Harga Saham

ABSTRACT

Nurridha. 2024. 1810412620026. The influence of Return On Assets and Debt To Equity Ratio On Share Prices in pharmaceutical companies listed on the Indonesian Stock Exchange for the 2018-2022 period. Supervisor: Drs. Fitriyadi, M. Si

Share prices are influenced by Return On Assets and Debt To Equity Ratio because a high ROA will make the company better than its share price and DER which is used for capital to develop the company. The aim of this research is to determine the effect of Return On Assets and Debt To Equity Ratio on share prices in pharmaceutical companies listed on the Indonesian Stock Exchange for the 2018-2022 period. The research method uses a quantitative and associative approach. The company data population is 30. The research is 35 data from 7 companies. Purposive sampling technique. Techniques using secondary data. Data analysis uses multiple linear regression analysis, t test and f test and determination test.

The research results show a partial influence of Return On Assets (ROA) on share prices in pharmaceutical companies in 2018-2022. There is no partial influence of the Debt to Equity Ratio (DER) on share prices in pharmaceutical companies in 2018-2022. There is a simultaneous influence of Return On Assets (ROA) and Debt to Equity Ratio (DER) on stock prices in pharmaceutical companies in 2018-2022.

Keywords: Return On Assets, Debt To Equity Ratio, Share Price

DAFTAR ISI

	Halaman
COVER	i
LEMBAR PENGESAHAN	ii
SURAT TUGAS	iii
BERITA ACARA UJIAN SKRIPSI	iv
KATA PENGANTAR	vi
LEMBAR PERSEMBAHAN	viii
PERNYATAAN ORISINALITAS	ix
ABSTRAK	x
ABSTRACT	xi
DAFTAR ISI	xii
DAFTAR GRAFIK	xv
DAFTAR TABEL	xvi
BAB I PENDAHULUAN	1
1.1 Latar Belakang Masalah	1
1.2 Rumusan Masalah.....	19
1.3 Tujuan Penelitian	19
1.4 Manfaat Penelitian	20
BAB II TINJAUAN PUSTAKA	22
2.1 Landasan Teori.....	22
2.1.1 Laporan Keuangan	22
2.1.2 Pasar Modal.....	24
2.1.3 Saham.....	25
2.1.4 Harga Saham	26
2.1.5 Rasio Keuangan.....	30
2.1.6 Return On Assets (ROA).....	32
2.1.7 Debt to Equity Ratio (DER).....	34
2.1.8 Teori <i>Signaling Theory</i>	35
2.2 Penelitian Terdahulu	37

2.3	Hipotesis.....	45
2.3.1.	Kausalitas <i>Return On Assets</i> (ROA) terhadap Harga Saham.	45
2.3.2	Kausalitas <i>Debt To Equity Ratio</i> (DER) terhadap Harga Saham	46
2.3.3	Pengaruh <i>Return On Asset</i> (ROA) dan <i>Debt To Equity Ratio</i> (DER) terhadap Harga Saham	47
2.4	Model Penelitian.....	48
BAB III METODE PENELITIAN		50
3.1	Pendekatan Penelitian	50
3.2	Desain Penelitian	50
3.3	Objek Penelitian.....	51
3.4	Populasi, Besar Sampel dan Teknik Sampling	51
3.4.1	Populasi	51
3.4.2	Besar Sampel.....	52
3.4.3	Teknik Sampling	53
3.5	Definisi Operasional Variabel.....	53
3.5.1	Variabel Independen (X).....	53
3.5.2	Variabel Dependen (Y)	54
3.6	Teknik Pengumpulan Data.....	56
3.7	Teknik Analisa Data	56
3.7.1	Deskriptif Statistik.....	56
3.7.2	Uji Asumsi Klasik	57
BAB IV HASIL PENELITIAN.....		60
4.1	Deskripsi Objek Penelitian	60
4.2	Deskripsi Variabel Penelitian	60
4.2.1	Return On Assets (ROA).....	60
4.2.2	Debt to Equity Ratio (DER).....	61
4.2.3	Harga Saham	63
4.2.4	Hasil deskriptif.....	63
4.2.5	Uji Asumsi Klasik	65
4.2.6	Hasil Pengujian Hipotesis	69
4.2.7	Uji Kesesuaian Model	71

BAB V PEMBAHASAN	75
5.1 Pembahasan.....	75
5.1.1 Pengaruh <i>Return On Assets</i> (ROA) terhadap Harga Saham.....	75
5.1.2 Pengaruh <i>Debt to Equity Ratio</i> (DER) terhadap harga saham pada perusahaan farmasi tahun 2018-2022.....	78
5.1.3 Pengaruh <i>Return On Assets</i> (ROA) dan <i>Debt to Equity Ratio</i> (DER) secara simultan terhadap harga saham pada perusahaan farmasi tahun 2018-2022.....	80
5.2 Implikasi Hasil Penelitian	81
5.2.1. <i>Return On Assets</i> (ROA) terhadap Harga Saham	81
5.2.2. <i>Debt To Equity Ratio</i> (DER) terhadap Harga Saham	81
5.3 Keterbatasan Penelitian.....	81
BAB VI PENUTUP	83
6.1 Kesimpulan	83
6.2 Saran-saran.....	83
DAFTAR PUSTAKA	85
LAMPIRAN.....	93
BIODATA PENELITI	

DAFTAR GRAFIK

Grafik 1. 1 Pertumbuhan PDB Sektor Farmasi	3
Grafik 1. 2 Perkembangan Rata-rata Harga Saham Gabungan Perusahaan Farmasi Periode 2018-2022. Sumber: Bursa Efek Indonesia (2023).....	5

DAFTAR TABEL

Tabel 1. 1 Daftar Perusahaan Farmasi Yang Terdaftar di Bursa Efek Indonesia Pada Tahun 2022	5
Tabel 1. 2 Harga Saham Perusahaan Farmasi Periode 2018-2022	6
Tabel 1. 3 Perkembangan <i>Return On Asset</i> (ROA) pada Perusahaan Farmasi Periode 2018-2022.....	9
Tabel 1. 4 Perkembangan <i>Debt To Equity Ratio</i> (DER) pada Perusahaan Farmasi Periode 2018-2022.....	13
Tabel 1. 5 Perbandingan Return On Assets (ROA), Debt To Equity Ratio (DER) dan Harga Saham pada perusahaan Farmasi yang terdaftar di Bursa Efek Indonesia (BEI) Periode 2018-2022	15
Tabel 2. 1 Penelitian Terdahulu	38
Tabel 3. 1 Daftar Perusahaan Farmasi yang Menjadi Sampel	53
Tabel 3. 2 Definisi Operasional	55
Tabel 4. 1 Data <i>Return On Asset</i> (ROA) Perusahaan Farmasi 2018-2022.	61
Tabel 4. 2 Data <i>Debt To Equity Ratio</i> (DER) Perusahaan Farmasi 2018-2022....	62
Tabel 4. 3 Data Harga Saham Perusahaan Farmasi 2018-2022.....	63
Tabel 4. 4 Statistik Deskriptif	64
Tabel 4. 5 Hasil Uji Normalitas	65
Tabel 4. 6 Hasil Uji Multikolinearitas.....	66
Tabel 4. 7 Uji Heteroskedastisitas.....	67
Tabel 4. 8 Hasil Uji Autokorelasi	68
Tabel 4. 9 Hasil Uji Regresi Berganda.....	69
Tabel 4. 10 Hasil Uji T.....	71
Tabel 4. 11 Hasil Uji F	72
Tabel 4. 12 Koefisien Determinasi (R ²)	73