

SKRIPSI

PENGARUH *RETURN ON ASSET (ROA)*, *EARNING PER SHARE (EPS)* BIAYA OPERASIONAL, DAN KEBIJAKAN DIVIDEN TERHADAP *PRICE TO BOOK VALUE (PBV)* PADA PERUSAHAAN PERTAMBANGAN YANG TERDAFTAR DI BURSA EFEK INDONESIA PERIODE 2019-2022



Diajukan Untuk Melengkapi Persyaratan Dalam Memproleh

Gelar Sarjana Manajemen

Oleh :

MUHAMMAD KADAFI

NIM : 2010312310025

PROGRAM STUDI : MANAJEMEN

**FAKULTAS EKONOMI DAN BISNIS
UNIVERSITAS LAMBUNG MANGKURAT
BANJARMASIN
2024**

LEMBAR LEGALITAS

**PENGARUH *RETURN ON ASSET (ROA)*, *EARNING PER SHARE (EPS)*,
BIAYA OPERASIONAL, DAN KEBIJAKAN DIVIDEN TERHADAP *PRICE
TO BOOK VALUE (PBV)* PADA PERUSAHAAN PERTAMBANGAN YANG
TERDAFTAR DI BURSA EFEK INDONESIA BEI PERIODE 2019-2022**


Yang disusun oleh:

MUHAMMAD KADAFI

NIM : 2010312310025

Telah dipertahankan di depan Tim Penguji Pada Tanggal 11 Juni 2024 dan Dinyatakan Telah
Memenuhi Syarat Untuk Diterima


Pembimbing



Redawati, S.E., M.Fin

NIP. 19750723 200003 2 002

Penguji I



Rusdavanti Asma, SE, M.Si

NIP. 19750608 200112 2 002

Penguji II



Dr. Meina Wulansari Yusniar, SE, M.Si

NIP. 19790503 200501 2 001

Mengetahui,

Koordinator Program Studi Manajemen



Abdul Hadi, SE, M.Si

NIP. 19700707 200501 1 001

LEMBAR PENGESAHAN UJIAN SKRIPSI
UNIVERSITAS LAMBUNG MANGKURAT
FAKULTAS EKONOMI DAN BISNIS
BANJARMASIN

Nama : Muhammad Kadafi
NIM : 2010312310025
Jurusan/ Program Studi : S1 Manajemen
Judul Skripsi : Pengaruh *Return on Asset (ROA)*, *Earning per Share (EPS)*, Biaya Operasional, dan Kebijakan Dividen terhadap Price to Book Value (PBV) pada Perusahaan Pertambangan yang Terdaftar di Bursa Efek Indonesia Periode 2019-2022
Mata Kuliah Pokok : Manajemen Keuangan
Ujian Dilaksanakan : Ruang Rapat Bersama, Selasa, 11 Juni 2024

TIM PENGUJI

Pembimbing : Redawati, SE, M.Si

Penguji I : Rusdayanti Asma, SE, M.Si

Penguji II : Dr. Meina Wulansari Yusniar, SE, M.Si



(.....)
(.....)
(.....)

BERITA ACARA PERBAIKAN SKRIPSI

Berdasarkan hasil ujian yang telah dilaksanakan oleh mahasiswa Fakultas Ekonomi dan Bisnis Universitas Lambung Mangkurat.

Nama : Muhammad Kadafi
NIM : 2010312310025
Program Studi : Manajemen
Judul Skripsi : Pengaruh Return on Asset, Earning per Share, Biaya Operasional, dan Kebijakan Dividen Terhadap Price to Book Value pada Perusahaan Pertambangan yang terdaftar di Bursa Efek Indonesia Periode 2019 - 2022
Mata Kuliah Pokok : Manajemen Keuangan
Ujian Dilaksanakan : Selasa, 11 Juni 2024
Waktu Ujian : 10.00 – 12.00 WITA

Disetujui oleh Dosen Pembimbing

Demikian berita acara perbaikan skripsi yang telah mendapatkan persetujuan


Banjarmasin, 15 Juli 2024

Mahasiswa,



Muhammad Kadafi
NIM.2010312310025

Dosen Pembimbing,



Redawati, S.E., M.Fin
NIP. 19750723 200003 2 002

Mengetahui
Koordinator Program Studi Manajemen



Abdul Hadi S.E., M.Si
NIP. 19700707 200501 1 001

PERNYATAAN ORISINALITAS

Saya yang bertanda tangan dibawah ini menyatakan dengan sesungguhnya, bahwa skripsi ini merupakan hasil penelitian yang telah saya lakukan. Segala kutipan dan bantuan dari berbagai sumber telah diungkapkan sebagaimana mestinya. skripsi ini belum pernah di publikasikan untuk keperluan lain oleh siapapun juga. Apabila di kemudian hari ternyata pernyataan saya ini tidak benar, maka saya bersedia menerima akibat hukum dari ketidakbenaran pernyataan tersebut.

Banjarmasin, 11 Juni 2024

Yang membuat pernyataan,



Muhammad Kadafi

NIM. 2010312310025

KATA PENGANTAR

Segala puji dan Syukur penulis panjatkan atas kehadiran Allah SWT karena berkat karunia dan hidayah-Nya kepada penulis dan tidak lupa sholawat serta salam kepada junjungan besar Nabi Muhammad SAW, sehingga penulis dapat menyelesaikan skripsi yang berjudul “**PENGARUH *RETURN ON ASSET (ROA)*, *EARNING PER SHARE (EPS)* BIAYA OPERASIONAL, DAN KEBIJAKAN DIVIDEN TERHADAP *PRICE TO BOOK VALUE (PBV)* PADA PERUSAHAAN PERTAMBANGAN YANG TERDAFTAR DI BURSA EFEK INDONESIA PERIODE 2019-2022**”. Skripsi ini dibuat untuk memenuhi salah satu syarat kelulusan dalam meraih gelar sarjana Manajemen program Strata Satu (S1) Fakultas Ekonomi dan Bisnis Universitas Lambung Mangkurat Banjarmasin.

Dalam proses penyelesaian skripsi ini, penulis banyak mendapatkan bantuan, dukungan, bimbingan dan doa dari berbagai pihak. Oleh sebab itu, pada kesempatan kali ini penulis mengucapkan terima kasih yang sebesar-besarnya kepada :


1. Bapak Prof. Dr. H. Ahmad Yunani, SE, M.Si selaku Dekan Fakultas Ekonomi dan Bisnis Universitas Lambung Mangkurat.
2. Bapak Abdul Hadi, SE, M.Si selaku Koordinator Program Studi Manajemen Fakultas Ekonomi dan Bisnis Universitas Lambung Mangkurat.
3. Ibu Redawati, SE, M.Fin selaku Dosen Pembimbing Skripsi yang telah meluangkan waktu, tenaga dan pikiran untuk memberikan bimbingan, arahan, serta dukungan kepada penulis selama proses penyusunan skripsi ini.

4. Ibu Rusdayanti Asma, SE, M.Si selaku Dosen Penguji I yang telah meluangkan waktu, tenaga dan pikiran untuk memberikan bimbingan, arahan serta dukungan kepada penulis selama proses penyusunan skripsi ini.
5. Ibu Dr. Meina Wulansari Yusniar, SE, M.Si selaku Dosen Penguji II yang telah meluangkan waktu, tenaga, dan pikiran untuk memberikan bimbingan, arahan serta dukungan kepada penulis selama proses penyusunan skripsi ini.
6. Seluruh Bapak/Ibu Dosen, Karyawan, Staff yang telah membantu memberikan bimbingan dan ilmu selama kuliah di Fakultas Ekonomi dan Bisnis Universitas Lambung Mangkurat.
7. Orang tua, abang, dan seluruh Keluarga Besar Pontianak yang tidak pernah lelah mendoakan kesuksesan dan keberhasilan penulis serta memberikan dukungan, cinta dan kasih sayang selama proses pengerjaan skripsi ini hingga akhir.
8. Sahabat-sahabat, kekasih, dan teman bimbingan yang selalu mendukung dan mendoakan selama pengerjaan skripsi ini : Achmad Lutfi, Chintia Yolianda, Billy Julian Rusli, dan Rahul Aryanto.
9. Teman-teman Manajemen A yang telah memberikan bantuan dan hiburan selama proses pengerjaan skripsi ini
10. Seluruh teman-teman Manajemen Fakultas Ekonomi dan Bisnis Universitas Lambung Mangkurat Angkatan 2020
11. Semua pihak lainnya yang turut mendoakan dan memberikan bantuan dalam segala hal baik secara langsung maupun tidak langsung yang tidak bisa penulis sebutkan Namanya satu persatu.

Selama penelitian dan penyusunan skripsi penulis menyadari akan keterbatasan pengetahuan dan kemampuan, sehingga skripsi ini masih terdapat beberapa kelemahan dan kekurangan. Untuk itu penulis sangat mengharapkan kritik dan saran dari berbagai pihak demi kesempurnaan skripsi ini. Semoga skripsi ini dapat bermanfaat dan menambah referensi ilmu pengetahuan kepada pembaca

Banjarmasin, 11 Juni 2024

Penulis

A square box containing a handwritten signature in black ink. The signature is written in a cursive style and appears to read 'Dgji'.

Muhammad Kadafi

2010312310025

ABSTRACT

Muhammad Kadafi (2024), The Effect of Return on Asset (ROA), Earning per Share (EPS), Operating Costs and Dividend Policy on Price to Book Value of Mining Companies Listed on the Indonesia Stock Exchange for the Period 2019 - 2022. Author Redawati.

This study aims to determine and analyze the effect of Return on Asset (ROA), Earning per Share (EPS), Operating Costs, and Dividend Policy on Price to Book Value.

The population in this study were mining companies listed on the Indonesia Stock Exchange for the period 2019-2022. Determination of the sample using purposive sampling technique, so that the sample obtained was 8 companies. The data analysis technique used is descriptive statistical analysis, normality test, multiple linear regression analysis, and hypothesis testing using the IBM SPSS Statistics version 21 application.

The results of this study indicate that return on assets and earning per share have a significant effect on price to book value. Meanwhile, operating costs and dividend policy have no significant effect on price to book value.

Keywords: Price to book Value, Return on Asset, Earning per Share, Operating Costs, and Dividend Policy.

ABSTRAKSI

Muhammad Kadafi (2024), Pengaruh *Return on Asset (ROA)*, *Earning per Share (EPS)*, Biaya Operasional dan Kebijakan Dividen Terhadap *Price to Book Value* Perusahaan Pertambangan yang Terdaftar di Bursa Efek Indonesia Periode 2019 – 2022. Pembimbing Redawati.

Penelitian ini bertujuan untuk mengetahui dan menganalisis pengaruh *Return on Asset (ROA)*, *Earning per Share (EPS)*, Biaya Operasional, dan Kebijakan Dividen terhadap *Price to Book Value*.

Populasi dalam penelitian ini adalah perusahaan Pertambangan yang terdaftar di Bursa Efek Indonesia periode 2019-2022. Penentuan sampel menggunakan teknik *purposive sampling*, sehingga sampel yang diperoleh sebanyak 8 perusahaan. Teknik analisis data yang digunakan adalah analisis statistik deskriptif, uji normalitas, analisis regresi linear berganda, dan uji hipotesis dengan menggunakan aplikasi IBM SPSS Statistics versi 21.

Hasil penelitian ini menunjukkan bahwa *return on asset* dan *earning per share* berpengaruh signifikan terhadap *price to book value*. Sedangkan, biaya operasional dan kebijakan dividen tidak berpengaruh signifikan terhadap *price to book value*.

Kata kunci : *Price to Book Value*, *Return on Asset*, *Earning per Share*, Biaya Operasional, dan Kebijakan Dividen

DAFTAR ISI

HALAMAN SAMBUNG	i
LEMBAR LEGALITAS	ii
LEMBAR PENGESAHAN UJIAN SKRIPSI.....	iii
BERITA ACARA PERBAIKAN SKRIPSI	iv
PERNYATAAN ORISINALITAS.....	v
KATA PENGANTAR.....	vi
<i>ABSTRACT</i>	ix
ABSTRAKSI	x
DAFTAR ISI	xi
DAFTAR TABEL.....	xiv
DAFTAR GAMBAR	xv
DAFTAR LAMPIRAN	xvi
BAB I PENDAHULUAN	1
1.1. Latar Belakang.....	1
1.2. Perumusan Masalah.....	10
1.3. Tujuan Penelitian	10
1.4. Manfaat Penelitian.....	11
1.5. Sistematika Pembahasan	12
BAB II TINJAUAN PUSTAKA	14
2.1. Landasan Teori.....	14
2.1.1. Teori Sinyal (<i>Theory Signnaling</i>).....	14
2.1.2. <i>Price to Book Value</i>	16
2.1.3. <i>Return on Asset</i>	17
2.1.4. <i>Earning per Share</i>	17

2.1.5. Biaya Operasional	18
2.1.6. Kebijakan Dividen	18
2.2. Hasil Penelitian Sebelumnya	19
BAB III KERANGKA KONSEPTUAL DAN HIPOTESIS PENELITIAN	33
3.1 Kerangka Konseptual	33
3.2 Hipotesis Penelitian	35
3.1.1. Pengaruh Return on Asset Terhadap <i>Price to Book Value</i>	35
3.1.2. Pengaruh Earning per Share Terhadap <i>Price to Book Value</i> ...	36
3.1.3. Pengaruh Biaya Operasional Terhadap <i>Price to Book Value</i> ..	37
3.1.4. Pengaruh Kebijakan Dividen Terhadap <i>Price to Book Value</i> ..	38
BAB IV METODE PENELITIAN	40
4.1. Jenis Penelitian	40
4.2. Unit Analisis	40
4.3. Populasi dan Sampel	40
4.4. Variabel dan Definisi Operasional Variabel	43
4.5. Teknik Pengumpulan Data dan Sumber Data	45
4.6. Teknik Analisis Data	45
4.6.1 Statistika Deskriptif.....	46
4.6.2 Uji Asumsi Klasik	46
4.6.2.1 Uji Normalitas	46
4.6.2.2 Uji Multikolinearitas.....	47
4.6.2.3 Uji Heteroskedastisitas	48
4.6.2.4 Uji Autokorelasi.....	48
4.6.3 Analisis Regresi Linear Berganda.....	49
4.6.4 Uji Hipotesis	50
BAB V PEMBAHASAN	52
5.1 Gambaran Umum Objek Penelitian	52
5.2 Hasil dan Analisis	58
5.2.1 Statistik Deskriptif Variabel Penelitian.....	58
5.2.2 Uji Asumsi Klasik.....	64

5.2.3	Analisis Regresi Linear Berganda	70
5.2.4	Uji Hipotesis	72
5.2.5	Pembahasan Hasil Penelitian	77
5.2.6	Implikasi Hasil Penelitian	82
5.2.7	Keterbatasan Penelitian.....	87
BAB VI KESIMPULAN DAN SARAN		88
6.1	Kesimpulan	88
6.2	Saran	89
DAFTAR PUSTAKA		91

DAFTAR TABEL

Tabel 2.1 Ringkasan Hasil Penelitian Sebelumnya.....	20
Tabel 4.1 Kriteria Sampel	42
Tabel 4.2 Sample Penelitian.....	42
Tabel 4.3 Variabel Penelitian.....	43
Tabel 5.1 Hasil Uji Statistik Deskriptif.....	59
Tabel 5.2 Hasil Uji Normalitas.....	66
Tabel 5.3 Hasil Uji Multikolonieritas.....	67
Tabel 5.4 Hasil Uji Heteroskedastisitas	69
Tabel 5.5 Hasil Uji Autokorelasi.....	70
Tabel 5.6 Analisis Regresi Linear Berganda	71
Tabel 5.7 Hasil Uji Koefisien Determinasi (R^2)	73
Tabel 5.8 Hasil Uji F	74
Tabel 5.9 Hasil Uji t	75

DAFTAR GAMBAR

Gambar 1.1 Perubahan Bahan Bakar Fosil Pada Tahun 2019 – 2022.....	2
Gambar 1.2 Ekspor Batubara Indonesia Tahun 2021	3
Gambar 1.3 Harga Saham Sektor Pertambangan Tahun 2019 – 2022	3
Gambar 3.1 Kerangka Konseptual Penelitian	35

DAFTAR LAMPIRAN

Lampiran Data Perhitungan Return on Asset, Earning per Share, Biaya Operasional dan Kebijakan Dividen	95
Lampiran Hasil Output SPSS.....	107