

SKRIPSI
PERAN KETIMPANGAN DAN MODAL MANUSIA TERHADAP
PERTUMBUHAN EKONOMI REGIONAL INDONESIA



Diajukan Untuk Melengkapi Persyaratan Dalam Memperoleh Gelar Sarjana

Ekonomi

Oleh :

Gilang Arwendi

NIM. 2110311310052

PROGRAM STUDI: EKONOMI PEMBANGUNAN

FAKULTAS EKONOMI DAN BISNIS
UNIVERSITAS LAMBUNG MANGKURAT

BANJARMASIN

2025

LEMBAR LEGALITAS
PERAN KETIMPANGAN DAN MODAL MANUSIA TERHADAP
PERTUMBUHAN EKONOMI REGIONAL INDONESIA

Yang dipersiapkan dan disusun oleh:

GILANG ARWENDI

NIM. 2110311310052

Telah dipertahankan di depan Tim Penguji pada tanggal 9 Juli 2025 dan dinyatakan telah memenuhi syarat untuk diterima

Pembimbing



Hidayatullah Muttaqin, SE, MSI, PGD
NIP. 197906142005011002

Penguji I



Haifa Lestari, S.Pd., M.E.K
NIP. 199302182025062002

Penguji II




Dr. Muzdalifah, SE, M.Si.
NIP. 197204101997022003

Mengetahui,

Koordinator Program Studi

Ekonomi Pembangunan





Chairul Sa'roni, SE, M.Si.
NIP. 197209081998031005 02


LEMBAR PENGESAHAN UJIAN SKRIPSI
UNIVERSITAS LAMBUNG MANGKURAT
FAKULTAS EKONOMI DAN BISNIS

Nama : Gilang Arwendi
NIM : 2110311310052
Program Studi : Ekonomi Pembangunan
Judul Skripsi : Peran Ketimpangan dan Modal Manusia
terhadap Pertumbuhan Ekonomi Regional Indonesia
Mata Kuliah Pokok : Ekonomi Pembangunan dan Ekonomi Makro
Ujian Dilaksanakan : Rabu, 09 Juli 2025
Waktu Ujian : 11.00 s/d 13.00 WITA

Tim Penguji

Pembimbing : Hidayatullah Muttaqin, SE, MSI, PGD ()

Penguji I : Haifa Lestari, S.Pd., M.E.K ()

Penguji II : Dr. Muzdalifah, SE, M.Si. ()

BERITA ACARA PERBAIKAN SKRIPSI

Berdasarkan hasil ujian yang telah dilaksanakan oleh mahasiswa Fakultas Ekonomi dan Bisnis Universitas Lambung Mangkurat :

Nama : Gilang Arwendi
NIM : 2110311310052
Program Studi : Ekonomi Pembangunan
Judul Skripsi : Peran Ketimpangan dan Modal Manusia
terhadap Pertumbuhan Ekonomi Regional Indonesia
Mata Kuliah Pokok : Ekonomi Pembangunan dan Ekonomi Makro
Ujian Dilaksanakan : Rabu, 09 Juli 2025
Waktu Ujian : 11.00 s/d 13.00 WITA
Disetujui oleh Dosen Pembimbing

Demikian berita acara perbaikan skripsi yang telah mendapatkan persetujuan.

Banjarmasin, 02 Agustus 2025

Mahasiswa

Dosen Pembimbing



Gilang Arwendi

Hidayatullah Muttaqin, SE, MSI, PGD

NIM. 2110311310052

NIP. 197906142005011002

Mengetahui,

Koordinator Program Studi

Ekonomi Pembangunan



Chairul Sa'roni, SE, M.Si.

NIP. 197209081998031005

Banjarmasin, 02 Agustus 2025

No : -
Hal : Persetujuan Perbaikan Skripsi
Lampiran : 3 (tiga) surat asli


Kepada Yth.

Koordinator Program Studi Ekonomi
Pembangunan Fakultas Ekonomi dan
Bisnis ULM

Di tempat

Sehubungan dengan hasil ujian skripsi dan saran perbaikan skripsi yang
diberikan oleh para dosen penguji, maka saya atas nama :

Nama : Gilang Arwendi
NIM : 2110311310052
Judul Skripsi : Peran Ketimpangan dan Modal Manusia
terhadap Pertumbuhan Ekonomi Regional Indonesia
Tanggal Ujian : Rabu, 09 Juli 2025

Nama Dosen	NIP	Jabatan	Tanggal Disetujui	Tanda Tangan
Hidayatullah Muttaqin, SE, MSI, PGD	197906142005011002	Pembimbing	02 Agustus 2025	

Menyatakan bahwa benar telah melakukan perbaikan skripsi dengan benar sesuai
saran yang diberikan pada saat ujian skripsi dan diketahui oleh Dosen Pembimbing
dan diberikan persetujuan untuk melanjutkan proses administrasi selanjutnya.

Demikian surat ini dibuat untuk dipergunakan sebagaimana mestinya. Atas
perhatian dan kerjasamanya, diucapkan terimakasih.

Yang Membuat,



Gilang Arwendi
2110311310052

SURAT PERNYATAAN ORISINALITAS

Saya yang bertanda tangan dibawah ini menyatakan dengan sesungguhnya, bahwa Skripsi ini merupakan hasil penelitian yang telah saya lakukan. Segala kutipan dan bantuan dari berbagai sumber telah diungkapkan sebagaimana mestinya. Skripsi ini belum pernah dipublikasikan untuk keperluan lain oleh siapapun juga. Apabila di kemudian hari ternyata pernyataan saya ini tidak benar, maka saya bersedia menerima akibat hukum dari ketidakbenaran pernyataan tersebut.

Banjarmasin, 23 Desember 2024

Penulis



Gilang Arwendi

NIM. 2110311310052



B E R I T A - A C A R A

(UJIAN SKRIPSI UNTUK MEMPEROLEH GELAR SARJANA EKONOMI)

Pada hari ini **Rabu** tanggal **9 Juli 2025** Panitia Ujian Skripsi Fakultas Ekonomi dan Bisnis Universitas Lambung Mangkurat Banjarmasin yang telah diangkat oleh Dekan Fakultas Ekonomi dan Bisnis Universitas Lambung Mangkurat Banjarmasin dengan Surat Keputusan **No. 034.79/UN8.1.12/KP/2025** tanggal **8 Juli 2025**.

Telah mengambil Ujian Skripsi untuk mencapai gelar Sarjana Ekonomi atas;

1. Nama calon : **GILANG ARWENDI**
2. Nomor Induk Mahasiswa : **2110311310052**
3. Nomor Ijazah Nasional : -
4. Tempat Ujian : **R. Kelas C1 Gedung PG**
5. Ujian dilaksanakan : dari Jam **11.00 Wita**
s/ d Jam **13.00 Wita**
6. Hasil Ujian dengan nilai : **(A)**.....

Demikian berita acara ini dibuat dengan sebenarnya.

Banjarmasin, **9 Juli 2025**

Tanda tangan calon,

GILANG ARWENDI

PANITIA UJIAN

Penguji 1,

HAIFA LESTARI, S.Pd, M.E.K

Pembimbing,

HIDAYATULLAH MUTTAQIN, SE, MSI, PGD

Penguji 2,

Dr. MUZDALIFAH, SE, M.Si



KATA PENGANTAR

Puji syukur kehadiran Tuhan Yang Maha Esa, karena atas rahmat dan karunia-Nya dapat menyelesaikan karya tulis ilmiah dengan judul "Peran Ketimpangan dan Modal Manusia terhadap Pertumbuhan Ekonomi Regional Indonesia". Karya tulis ilmiah atau skripsi ini diajukan agar memenuhi salah satu syarat dalam memperoleh gelar Sarjana Ekonomi di Fakultas Ekonomi dan Bisnis Universitas Lambung Mangkurat.

Adapun proses dalam menyelesaikan skripsi ini tidak berarti tanpa suatu tantangan. Akan tetapi, berkat dukungan hingga bantuan dari berbagai pihak, penulis dapat melewati berbagai tantangan yang telah terjadi. Oleh karena itu, penulis ingin menyampaikan ucapan terima kasih kepada :

1. Tuhan Yang Maha Esa dan Sang Bhagava atas rahmat dan karunianya.
2. Kedua Orang Tua Ayah (Y. Suntain T) dan Ibu (TIHAIT) yang selalu mensupport penulis hingga saat ini.
3. Saudara Laki-laki (Desy Adevy) dan Saudara Perempuan (Helti Hairunasih) yang selalu memberikan inspirasi dan pandangan kedepan.
4. Sanak Keluarga dan Teman baik, karena selalu bersedia menolong di kala genting dan sulit.
5. Dosen Pembimbing Bapak Hidayatullah Muttaqin, SE, MSI, PGD yang senantiasa tabah menghadapi penulis selama pengerjaan skripsi ini.
6. Dosen Penguji satu Ibu Haifa Lestari, S.Pd.,M.E.K. yang telah memberikan pemahaman lebih mendalam akan ketelitian penulisan skripsi ini.

7. Dosen Penguji dua Ibu Dr. Muzdalifah, SE, M.Si yang telah memberikan gambaran bagaimana menjelaskan hasil penelitian.
8. Putri Angel Victorya sang perempuan menawan dan sahabat baik penulis yang senantiasa selalu setia berteman serta memberikan kesan selama perkuliahan.
9. Bapak/Ibu selaku penjaga Perpustakaan FEB ULM dan Perpustakaan Kota Banjarmasin, karena berkat mereka penulis mendapatkan berbagai literatur yang diperlukan
10. Kakak Cholili Hadina selaku penjaga Perpustakaan Kantor Perwakilan Bank Indonesia Kalimantan Selatan, yang memberikan kesempatan penulis untuk mengerjakan skripsi walaupun di luar jam operasional.
11. Ferry Irwandi selaku founder Malaka Project karena sangat menginspirasi pemikiran penulis bagaimana pentingnya pendidikan.

Penulis menyadari bahwa skripsi ini masih jauh dari kata sempurna. Maka dari itu, penulis sangat terbuka terhadap segala kritik, saran hingga masukan yang membangun demi perbaikan di masa mendatang. Semoga skripsi ini bermanfaat bagi para pembaca hingga perkembangan ilmu pengetahuan.

ABSTRACT

This study aims to examine the effect of income inequality and human capital on regional economic growth in Indonesia, at the regency and city levels, covering 255 regencies and 65 cities for the period 2011-2019. Data were obtained from the SIMREG BAPPENAS and BPS websites. The analysis used is panel data regression with a fixed effects model estimation. The F-test results show that income inequality and human capital influence regional economic growth. Meanwhile, the t-test results show that income inequality (Gini Ratio) is not significant, while the Human Development Index (HDI) has a negative effect at the 1% significance level. In the regency model, each 1-point increase in HDI decreases economic growth by 0.22 points, in the city model by 0.23 points, and in the combined regency/city model by 0.23 points. The constant value of 22-23 represents the intercept of regional economic growth when the independent variables are zero. These findings indicate the existence of human development issues in Indonesia at the district/city level, where theoretically human capital plays an important role in economic growth, thus requiring more targeted development policies.

Keywords: Economic growth; Income inequality; Human capital; Regional; Regency; City.

ABSTRAKSI

Penelitian ini bertujuan untuk mengetahui pengaruh ketimpangan pendapatan dan modal manusia, terhadap pertumbuhan ekonomi regional Indonesia, pada tingkat kabupaten dan kota yang mencakup 255 kabupaten dan 65 kota dengan rentang waktu tahun 2011-2019. Data diperoleh dari website SIMREG BAPPENAS dan BPS. Analisis yang digunakan adalah regresi data panel dan menggunakan estimasi model efek tetap. Hasil uji F menunjukkan ketimpangan pendapatan dan modal manusia berpengaruh terhadap pertumbuhan ekonomi regional. Sedangkan uji T menunjukkan ketimpangan pendapatan (Rasio Gini) tidak signifikan, sementara Indeks Pembangunan Manusia (IPM) berpengaruh negatif pada taraf signifikansi 1%. Pada model kabupaten, setiap kenaikan IPM 1 poin menurunkan pertumbuhan ekonomi sebesar 0,22 poin, model kota sebesar 0,23 poin, dan gabungan kabupaten/kota sebesar 0,23 poin. Nilai konstanta 22-23 merepresentasikan intersep pertumbuhan ekonomi regional ketika variabel independen bernilai nol. Temuan ini menunjukkan ada indikasi permasalahan pembangunan manusia di Indonesia pada tingkat kabupaten/kota, secara teoritis kualitas SDM berperan penting bagi pertumbuhan ekonomi, sehingga perlu kebijakan pengembangan yang tepat sasaran.

Kata kunci: Pertumbuhan ekonomi; Ketimpangan pendapatan; Modal manusia; Regional; Kabupaten; Kota.

DAFTAR ISI

HALAMAN JUDUL	i
LEMBAR LEGALITAS.....	ii
LEMBAR PENGESAHAN UJIAN SKRIPSI.....	iii
BERITA ACARA PERBAIKAN SKRIPSI.....	iv
SURAT PERNYATAAN ORISINALITAS	vi
BERITA ACARA SIDANG SKRIPSI	vii
KATA PENGANTAR.....	viii
<i>ABSTRACT</i>	x
ABSTRAKSI.....	xi
DAFTAR ISI.....	xii
DAFTAR GAMBAR.....	xiv
DAFTAR TABEL	xv
DAFTAR LAMPIRAN	xvi
BAB I PENDAHULUAN	1
1.1. Latar Belakang	1
1.2. Rumusan Masalah.....	3
1.3. Tujuan Penelitian	3
1.4. Manfaat Penelitian	4
1.5. Sistematika Penulisan	4
BAB II TINJAUAN PUSTAKA	6
2.1. Teori Pertumbuhan Solow-Swan	6
2.2. Teori Pertumbuhan Endogen.....	7
2.3. Pertumbuhan Ekonomi.....	8
2.3.1. Produk Domestik Bruto.....	8
2.4. Ketimpangan Pendapatan	8
2.4.1. Rasio Gini.....	9
2.5. Modal Manusia	11
2.5.1. Indeks Pembangunan Manusia.....	11
2.6. Hubungan Ketimpangan dan Pertumbuhan Ekonomi.....	12
2.7. Hubungan Modal Manusia dan Pertumbuhan Ekonomi.....	13
2.8. Hasil Penelitian Sebelumnya	15
BAB III KERANGKA KONSEPTUAL DAN HIPOTESIS PENELITIAN..	18

3.1. Kerangka Konseptual	18
3.2. Hipotesis Penelitian	19
BAB IV METODE PENELITIAN	20
4.1. Ruang Lingkup Penelitian	20
4.2. Jenis Penelitian	20
4.3. Jenis dan Sumber Data	20
4.4. Variabel dan Definisi Operasional Variabel.....	21
4.4.1. Variabel Penelitian.....	21
4.4.2. Definisi Operasional Variabel.....	21
4.5. Teknik Pengumpulan Data.....	22
4.6. Teknik Analisis Data	22
4.6.1. Analisa Deskriptif	23
4.6.2. Analisa Metode Estimasi	23
4.6.3. Analisa Pemilihan Model Estimasi.....	24
4.6.4. Analisa Prasyarat Data.....	25
4.6.5. Analisa Hipotesis Penelitian	26
BAB V HASIL DAN PEMBAHASAN	28
5.1. Gambaran Umum Penelitian	28
5.1.1. Pertumbuhan Ekonomi Regional	28
5.1.2. Ketimpangan Pendapatan Regional.....	29
5.1.3. Indeks Pembangunan Manusia Regional	29
5.2. Hasil Analisa Deskriptif.....	30
5.2.1. Regional Kabupaten	30
5.2.2. Regional Kota	31
5.2.3. Regional Kabupaten dan Kota.....	32
5.3. Hasil Analisa Regresi Data Panel	33
5.4. Pembahasan	37
5.5. Keterbatasan Penelitian.....	38
BAB VI KESIMPULAN DAN SARAN.....	40
6.1. Kesimpulan	40
6.2. Saran.....	41
DAFTAR PUSTAKA	42
LAMPIRAN.....	45

DAFTAR GAMBAR

Gambar 1.1 PDB Indonesia 2010-2019 (persen)	1
Gambar 2.1 Fungsi Produksi Solow-Swan	7
Gambar 2.2 Kurva Kuznets.....	9
Gambar 2.3 Kurva Lorenz.....	10
Gambar 3.1 Kerangka Konseptual	19
Gambar 5.1 Rata-Rata Pertumbuhan Ekonomi Kabupaten dan Kota di Indonesia Tahun 2011-2019 Menurut Regional	28
Gambar 5.2 Rata-Rata Rasio Gini Kabupaten dan Kota di Indonesia Tahun 2011- 2019 Menurut Regional.....	29
Gambar 5. 3 Rata-Rata IPM Kabupaten dan Kota di Indonesia Tahun 2011-2019 Menurut Regional.....	29

DAFTAR TABEL

Tabel 2.1 Penilaian IPM.....	12
Tabel 3.1 Hasil Penelitian Sebelumnya.....	15
Tabel 4.1 Definisi Operasional Variabel.....	21
Tabel 5.1 Statistik Deskriptif Pertumbuhan Ekonomi (%), Rasio Gini, dan IPM Tingkat Kabupaten di Indonesia Tahun 2011-2019.....	30
Tabel 5.2 Statistik Deskriptif Pertumbuhan Ekonomi (%), Rasio Gini, dan IPM Tingkat Kota di Indonesia Tahun 2011-2019	31
Tabel 5.3 Statistik Deskriptif Pertumbuhan Ekonomi (%), Rasio Gini, dan IPM Tingkat Kabupaten dan Kota di Indonesia Tahun 2011-2019	32
Tabel 5.4 Analisa Regresi Data Panel.....	33

DAFTAR LAMPIRAN

Lampiran 1. Data Pertumbuhan Ekonomi, Ketimpangan Pendapatan dan Modal Manusia (Kabupaten, Kota dan Kabupaten/Kota periode 2011-2019).....	45
Lampiran 2. Hasil Analisa Deskriptif Kabupaten	45
Lampiran 3. Hasil Analisa Metode Estimasi Kabupaten	45
Lampiran 4. Hasil Analisa Pemilihan Model Estimasi Kabupaten.....	46
Lampiran 5. Hasil Analisa Prasyarat Data Kabupaten.....	46
Lampiran 6. Hasil Analisa Deskriptif Kota.....	46
Lampiran 7. Hasil Analisa Metode Estimasi Kota.....	46
Lampiran 8. Hasil Analisa Pemilihan Model Estimasi Kota	47
Lampiran 9. Hasil Analisa Prasyarat Data Kota	47
Lampiran 10. Hasil Analisa Deskriptif Kabupaten dan Kota	47
Lampiran 11. Hasil Analisa Metode Estimasi Kabupaten dan Kota.....	47
Lampiran 12. Hasil Analisa Pemilihan Model Estimasi Kabupaten dan Kota	48
Lampiran 13. Hasil Analisa Prasyarat Data Kabupaten dan Kota	48
Lampiran 14. Sertifikat JTAM.....	49