

SKRIPSI

PENGARUH *CURRENT RATIO* (CR) DAN *EARNING PER SHARE* (EPS) TERHADAP HARGA SAHAM PADA PERUSAHAAN SUB SEKTOR TELEKOMUNIKASI YANG TERDAFTAR DI BURSA EFEK INDONESIA (BEI) TAHUN 2017-2024

Diajukan sebagai Salah Satu Syarat untuk Memperoleh Gelar Sarjana (S1) pada Program Studi Administrasi Bisnis

Oleh:

NURALIZA NABILA RAHMAH

NIM: 2110412220015



**UNIVERSITAS LAMBUNG MANGKURAT
FAKULTAS ILMU SOSIAL DAN ILMU POLITIK
BANJARMASIN**

2025

LEMBAR PENGESAHAN

LEMBAR PENGESAHAN

PENGARUH SUASANA TOKO, PENATAAN PRODUK, HARGA DISKON DAN KERAGAMAN PRODUK TERHADAP KEPUTUSAN PEMBELIAN KONSUMEN PADA LIVI BEAUTY HOUSE BANJARMASIN.

- A. Nama Mahasiswa : Shanaya Maulida
B. NIM : 2110412220041
C. Telah disetujui, lulus dan disahkan sebagai Skripsi Administrasi Bisnis, Fakultas Ilmu Sosial dan Ilmu Politik, Universitas Lambung Mangkurat.

D. Tim Penguji:

a. Pembimbing

Rizki Muslim Hidayat, S.AB, MM
NIP. 19891207201712104001


(.....)

b. Penguji I

Dr. Fitriyadi, M.Si, CRGP, CTIA
NIP. 1967011319940331001


(.....)


c. Penguji II

Dr. Setio Utomo, S.Sos, M.AB
NIP. 197604132000121002



(.....)

Banjarmasin, 3 Juli 2025


Koordinator Program Studi
Administrasi Bisnis


Hi. Nurul Wahyuni, S. Sos, M. AB
NIP. 197511052001122001

Ketua Pembimbing


Rizki Muslim Hidayat, S.AB, MM
NIP. 19891207201712104001

Mengetahui,
DEKAN FISIP ULM


Prof. Dr. H. Budi Suryadi, S. Sos., M.Si
NIP. 197301221998021001



BERITA ACARA UJIAN SKRIPSI



KEMENTERIAN PENDIDIKAN TINGGI, SAINS,
DAN TEKNOLOGI

UNIVERSITAS LAMBUNG MANGKURAT
FAKULTAS ILMU SOSIAL DAN ILMU POLITIK

Jalan Brigjen H. Hasan Basry Banjarmasin 70123
Telepon : (0511) 3304595 Laman : <http://fisip.ulm.ac.id/>

BERITA ACARA UJIAN SKRIPSI

Pada hari ini Rabu tanggal 11 bulan Juni tahun 2025, Tim Penguji yang ditunjuk oleh Dekan Fakultas Ilmu Sosial dan Ilmu Politik Universitas Lambung Mangkurat Banjarmasin dengan surat Nomor: 2654/UN8.1.13/KP.10.00/2025 tanggal 27 Mei 2025 untuk menguji skripsi :

Nama : Nuraliza Nabila Rahmah
NIM : 2110412220015
Jurusan/Program Studi : Administrasi Bisnis
Judul Skripsi : Pengaruh Current Ratio (CR) Dan Earning Per Share (EPS) Terhadap Harga Saham Pada Perusahaan Sub Sektor Telekomunikasi Yang Terdaftar Di Bursa Efek Indonesia (BEI) Tahun 2017-2024

Tempat Ujian : Ruang Sidang 1 (Gedung Lama FISIP ULM)
Waktu Ujian : 10.30 Wita s.d Selesai
Nilai : 79 (A-)
Dinyatakan : Lulus / ~~Tidak Lulus~~


Demikian berita acara ini dibuat dan ditandatangani sesuai dengan peraturan Fakultas Ilmu Sosial dan Ilmu Politik Universitas Lambung Mangkurat Banjarmasin.

Dibuat di : BANJARMASIN
Pada Tanggal : 11 Juni 2025

Tim Penguji,

Mahasiswa yang diuji, 1. Ketua : Dra. Hj. Siti Rusidah, MM
()
Nuraliza Nabila Rahmah 2. Sekretaris : Nurul Wahyuni, S.Sos, M.AB
()
3. Anggota : Novia Nour Halisa, S.Si, M.Si
()

Mengetahui/membenarkan :
a.n. Dekan
Koordinator Program Studi Administrasi Bisnis,

()
Nurul Wahyuni, S.Sos, M.AB
NIP. 19751105 200112 2 001

KATA PENGANTAR

Puji dan syukur penulis panjatkan atas kehadiran Allah SWT atas limpahan rahmat dan ridho-Nya sehingga penulis dapat menyelesaikan laporan Skripsi ini yang berjudul “Pengaruh *Current Ratio (CR)* *Earning per Share (EPS)* terhadap Harga Saham pada Perusahaan Sub Sektor Telekomunikasi yang terdaftar di Bursa Efek Indonesia (BEI) Tahun 2017-2024”. Ditulis sebagai persyaratan dalam memperoleh gelar Sarjana (S1) Administrasi Bisnis. Selesainya laporan Skripsi ini tidak terlepas dari bantuan banyak pihak dengan dukungan moral maupun materil.

Oleh karena itu, penulis mengucapkan terima kasih yang sebesar-besarnya kepada:

1. Bapak Prof. Dr. Ahmad, S.E., M.Si selaku Rektor Universitas Lambung Mangkurat
2. Bapak Prof. Dr. H. Budi Suryadi, S.Sos., M. Si. selaku Dekan Fakultas Ilmu Sosial dan Ilmu Politik Universitas Lambung Mangkurat.
3. Ibu Hj. Nurul Wahyuni, S.Sos, M.AB, Koordinator Program Studi Administrasi Bisnis Fakultas Ilmu Sosial dan Ilmu Politik Universitas Lambung Mangkurat sekaligus Dosen Penguji 1.
4. Ibu Noor Hidayati, S.Sos., M.AB, Sekretaris Program Studi Administrasi Bisnis Fakultas Ilmu Sosial dan Ilmu Politik Universitas Lambung Mangkurat.

5. Ibu Dra. Hj. Siti Rusidah, MM, Dosen Pembimbing yang telah membantu dan memberikan bimbingannya selama pembuatan sampai pada seminar proposal skripsi ini.
6. Ibu Novia Nour Halisa, S.Si., M.Si., Dosen Penguji 2 sekaligus Dosen Pembimbing Akademik yang telah membantu dalam kegiatan akademik penulis.
7. Bapak dan Ibu Dosen Program Studi Administrasi Bisnis Fakultas Ilmu Sosial dan Ilmu Politik Universitas Lambung Mangkurat yang telah memberikan ilmu pengetahuan sehingga penulis dapat melaksanakan dan menyelesaikan skripsi ini.
8. Seluruh Staff Fakultas Ilmu Sosial dan Ilmu Politik dan Program Studi Administrasi Bisnis yang telah membantu dan membimbing dalam hal administrasi.
9. Keluarga penulis tercinta, yang telah memberikan doa, dukungan, dan motivasi kepada penulis selama ini.
10. Teman-teman tersayang, yang senantiasa menemani dan mendengarkan keluh kesah penulis.
11. Dan seluruh pihak yang turut membantu dalam penulisan skripsi ini yang tidak dapat disebutkan satu persatu.

Semoga Allah SWT senantiasa memberikan rahmat dan ridho-Nya.
Penulis menyadari keterbatasan dan kekurangan dalam penyusunan skripsi ini.
Akhir kata, semoga penyusunan skripsi ini dapat bermanfaat untuk penulis
maupun pembaca.

Banjarmasin, 15 Juli 2025
Penulis,

Nuraliza Nabila Rahmah
NIM. 2110412220015

PERSEMBAHAN

Alhamdulillah, saya panjatkan puji dan syukur yang tak terhingga kepada Allah SWT, segala nikmat yang diberikan hingga skripsi ini dapat terselesaikan. Serta, shalawat dan salam kepada Baginda Nabi Muhammad SAW. Skripsi ini saya persembahkan dengan sepenuh hati kepada:

Orang tua saya, Mama dan Abah. Terima kasih atas setiap kasih sayang, doa, dukungan, motivasi, serta nasehat yang telah dicurahkan kepada saya.

Kakek dan Nenek saya, yang telah merawat saya sejak kecil hingga saat ini. Yang memberikan saya kehidupan nan indah dan berarti, senantiasa mendukung setiap langkah yang saya ambil, terima kasih atas kasih sayang, doa, dukungan, serta nasehat.

Untuk **diri saya sendiri**, Nuraliza Nabila Rahmah, terima kasih telah bertahan dan menyelesaikan skripsi ini. Mari kita buktikan bersama bahwa kita pantas untuk mendapatkan hal-hal baik yang ada di masa depan nantinya.

PERNYATAAN ORISINALITAS

Dengan ini saya menyatakan:

1. Karya tulis skripsi saya ini adalah asli dan belum pernah diajukan untuk mendapatkan gelar akademik di perguruan tinggi mana pun
2. Karya tulis ini adalah murni gagasan, rumusan, dan penelitian sendiri tanpa bantuan pihak lain kecuali arahan dari dosen pembimbing dan maukan tim penguji
3. Seluruh karya atau pendapat pakar atau karya yang telah di sitasi nama pengarangnya dan dicantumkan di dalam daftar pustaka
4. Pertanyaan ini dibuat dengan sesungguhnya dan apabila dikemudian hari terdapat penyimpangan dan ketidakbenaran dalam pernyataan ini, maka saya sebagai peneliti bersedia menerima sanksi sesuai undang-undang yang berlaku

Banjarmasin, 15 Juli 2025
Penulis,

Nuraliza Nabila Rahmah
NIM. 2110412220015

ABSTRAK

Nuraliza Nabila Rahmah, 2110412220015, 2025. Pengaruh *Current Ratio* (CR) *Earning per Share* (EPS) terhadap Harga Saham pada Perusahaan Sub Sektor Telekomunikasi yang terdaftar di Bursa Efek Indonesia (BEI) Tahun 2017-2024, di bawah bimbingan: Siti Rusidah

Penelitian ini dilakukan bertujuan menguji pengaruh secara parsial dan simultan variabel *Current Ratio* (CR) *Earning per Share* (EPS) terhadap Harga Saham pada Perusahaan Sub Sektor Telekomunikasi yang terdaftar di Bursa Efek Indonesia (BEI) Tahun 2017-2024.

Penelitian ini menggunakan pendekatan kuantitatif. Pengambilan sampel dengan menggunakan *purposive sampling*, dengan jumlah sampel sebanyak 32. Jenis data berupa data sekunder dari laporan keuangan dan analisis data menggunakan regresi linear berganda.

Berdasarkan hasil uji dalam penelitian ini, dapat disimpulkan bahwa *Current Ratio* (CR) tidak berpengaruh signifikan secara parsial terhadap Harga Saham pada Perusahaan Sub Sektor Telekomunikasi yang terdaftar di Bursa Efek Indonesia (BEI) Tahun 2017-2024. *Earning Per Share* (EPS) berpengaruh signifikan secara parsial terhadap Harga Saham pada Perusahaan Sub Sektor Telekomunikasi yang terdaftar di Bursa Efek Indonesia (BEI) Tahun 2017-2024. *Current Ratio* (CR) dan *Earning Per Share* (EPS) berpengaruh signifikan secara simultan terhadap Harga Saham pada Perusahaan Sub Sektor Telekomunikasi yang terdaftar di Bursa Efek Indonesia (BEI) Tahun 2017-2024.

Kata kunci: *Current Ratio* (CR) dan *Earning Per Share* (EPS), dan Harga Saham

ABSTRACT

Nuraliza Nabila Rahmah, 2110412220015, 2025. The Influence of Current Ratio (CR) and Earning per Share (EPS) on Stock Prices in Telecommunication Sub Sector Companies Listed on the Indonesia Stock Exchange (IDX) 2017-2024, under the guidance of: Siti Rusidah.

This study aims to examine the partial and simultaneous influence of the Current Ratio (CR) and Earning per Share (EPS) on stock prices in telecommunication subsector companies listed on the Indonesia Stock Exchange (IDX) 2017-2024.

A quantitative approach was used in this study. The sampling technique applied was purposive sampling, resulting in a total of 32 samples. The data used are secondary data from financial reports, and the analysis was conducted using multiple linear regression.

Based on the test results, it can be concluded that the Current Ratio (CR) does not have a significant partial effect on stock prices in telecommunication sub sector companies listed on the IDX during the period 2017-2024. Earning per Share (EPS) has a significant partial effect on stock prices in the same companies. Furthermore, the Current Ratio (CR) and Earning per Share (EPS) simultaneously have a significant effect on stock prices in telecommunication sub sector companies listed on the IDX 2017-2024.

Keywords: Current Ratio (CR), Earning per Share (EPS), Stock Prices.

DAFTAR ISI

LEMBAR PENGESAHAN.....	i
BERITA ACARA UJIAN SKRIPSI	ii
KATA PENGANTAR.....	iii
PERSEMBAHAN	vi
PERNYATAAN ORISINALITAS	vii
ABSTRAK	viii
<i>ABSTRACT</i>	ix
DAFTAR ISI	x
DAFTAR TABEL	xii
DAFTAR GAMBAR	xiii
DAFTAR LAMPIRAN	xiv
BAB I PENDAHULUAN	1
1.1 Latar Belakang.....	1
1.2 Rumusan Masalah.....	18
1.3 Tujuan Penelitian	18
1.4 Manfaat Penelitian.....	19
BAB II TINJAUAN PUSTAKA	20
2.1 Landasan Teoritis.....	20
2.1.1 Manajemen Keuangan.....	20
2.1.2 Laporan Keuangan	24
2.1.3 Pasar Modal.....	29
2.1.4 Saham.....	33
2.1.5 Harga Saham	35
2.1.6 Rasio Keuangan	39
2.1.7 <i>Current Ratio</i> (CR).....	43
2.1.8 <i>Earning Per Share</i> (EPS).....	45
2.2 Tinjauan Penelitian Terdahulu	48
2.3 Hipotesis Penelitian dan Model Penelitian	54
2.3.1 Hipotesis Penelitian.....	54
2.3.2 Model Penelitian	59
BAB III METODE PENELITIAN	60
3.1 Pendekatan Penelitian.....	60
3.2 Desain Penelitian	60
3.3 Lokasi Penelitian	61
3.4 Populasi, Besar Sampel, dan Teknik.....	61
3.4.1 Populasi.....	61
3.4.2 Besar Sampel.....	61
3.4.3 Teknik Sampling	62
3.5 Definisi Operasional Variabel.....	63
3.5.1 Variabel Dependen	63
3.5.2 Variabel Independen.....	63
3.6 Teknik Pengumpulan Data.....	65
3.7 Teknik Analisa Data.....	65
3.7.1 Skala Pengukuran.....	66
3.7.2 Deskriptif Statistik	66
3.7.3 Uji Asumsi Klasik	66
3.7.4 Analisis Regresi Linier Berganda.....	69

3.7.5 Alat Uji Hipotesis	69
BAB IV HASIL PENELITIAN.....	73
4.1 Hasil Penelitian.....	73
4.1.1 Deskripsi Objek Penelitian.....	73
4.1.2 Deskripsi Variabel Penelitian	74
4.2 Hasil Statistik Deskriptif	78
4.2 Hasil Uji Asumsi Klasik	79
4.2.1 Uji Normalitas.....	79
4.3.2 Uji Multikolinearitas	82
4.3.3 Uji Heteroskedastisitas.....	83
4.3.4 Uji Autokorelasi	84
4.4 Analisis Regresi Linear Berganda.....	85
4.5 Hasil Pengujian Hipotesis.....	87
4.5.1 Uji Parsial (Uji t).....	87
4.5.2 Uji Simultan (Uji F)	89
4.5.3 Koefisien Determinasi (R^2)	90
BAB V PEMBAHASAN HASIL.....	93
5.1 Pembahasan	93
5.1.1 Pengaruh <i>Current Ratio</i> (CR) terhadap Harga Saham	93
5.1.2 Pengaruh <i>Earning Per Share</i> (EPS) terhadap Harga Saham.....	95
5.1.3 Pengaruh <i>Current Ratio</i> (CR) dan <i>Earning Per Share</i> (EPS) terhadap Harga Saham	97
5.2 Implikasi Hasil Penelitian.....	99
5.2.1 Pengaruh <i>Current Ratio</i> (CR) terhadap Harga Saham	99
5.2.2 Pengaruh <i>Earning Per Share</i> (EPS) terhadap Harga Saham.....	100
5.2.3 Pengaruh <i>Current Ratio</i> (CR) dan <i>Earning Per Share</i> (EPS) terhadap Harga Saham	101
5.3 Keterbatasan Penelitian	102
BAB VI PENUTUP.....	103
6.1 Kesimpulan.....	103
6.2 Saran	103
DAFTAR PUSTAKA.....	106
LAMPIRAN-LAMPIRAN	110
BIODATA PENELITI.....	118

DAFTAR TABEL

No.	Judul	Hal
Tabel 1.1	Perusahaan Sub Sektor Telekomunikasi yang <i>Go Public</i> yang Terdaftar di Bursa Efek Indonesia Tahun 2024	6
Tabel 1.2	Data <i>Current Ratio</i> (CR), <i>Earning Per Share</i> (EPS), dan Harga Saham pada Perusahaan Sub Sektor Telekomunikasi yang Terdaftar di Bursa Efek Indonesia Tahun 2017-2024	11
Tabel 3.1	Daftar Perusahaan yang Menjadi Sampel Penelitian	62
Tabel 3.2	Definisi Operasional Variabel	64
Tabel 3.3	Interpretasi Koefisien Korelasi.....	72
Tabel 4.1	Data <i>Current Ratio</i> (CR) Perusahaan Sub Sektor Telekomunikasi yang terdaftar di Bursa Efek Indonesia (BEI) periode 2017-2024	74
Tabel 4.2	Data <i>Earning Per Share</i> (EPS) Perusahaan Sub Sektor Telekomunikasi yang terdaftar di Bursa Efek Indonesia (BEI) periode 2017-2024	76
Tabel 4.3	Data Harga Saham Perusahaan Sub Sektor Telekomunikasi yang terdaftar di Bursa Efek Indonesia (BEI) periode 2017-2024	77
Tabel 4.4	Descriptive Statistics Variabel Penelitian.....	78
Tabel 4.5	Hasil Uji Kolmogorov-Smirnov (K-S).....	80
Tabel 4.6	Hasil Uji Multikolinearitas	83
Tabel 4.7	Hasil Uji Autokorelasi	85
Tabel 4.8	Hasil Analisis Regresi Linear Berganda.....	85
Tabel 4.9	Hasil Uji Parsial (Uji t).....	88
Tabel 4.10	Hasil Uji Simultan (Uji F).....	90
Tabel 4.11	Hasil Statistik Koefisien Determinasi	91

DAFTAR GAMBAR

No.	Judul	Hal
	Gambar 1.1 Pertumbuhan Jumlah Investor di Indonesia Tahun 2017-2024.....	3
	Gambar 1.2 Presentase Penduduk Pengguna Internet di Indonesia Tahun 2020- 2023	4
	Gambar 1.3 Perkembangan Harga Saham pada Sub Sektor Telekomunikasi Tahun 2017-2024	15
	Gambar 2.1 Model Penelitian	59
	Gambar 4.1 Grafik Histogram.....	81
	Gambar 4.2 Normal P-Plot.....	82
	Gambar 4.3 Hasil Uji Heteroskedastisitas Scatterplot	84
	Gambar 5.1 Model Penelitian	102

DAFTAR LAMPIRAN

No.	Judul	Hal
Lampiran 1	Data Sampel Perusahaan Sub Sektor Telekomunikasi	110
Lampiran 2	Data Laporan Keuangan Perusahaan Sub Sektor Telekomunikasi 2017-2024	111
Lampiran 3	<i>Output</i> SPSS	112
Lampiran 4	Titik Presentase distribusi t.....	115
Lampiran 5	Titik Presentase Distribusi F.....	116
Lampiran 6	Sertifikat Plagiasi.....	117