

SKRIPSI

**“DESKRIPSI KINERJA KEUANGAN PERUSAHAAN INDUSTRI OTOMOTIF YANG
TERDAFTAR DI BURSA EFEK INDONESIA (BEI) PERIODE 2018-2021”**



Diajukan Untuk Melengkapi Persyaratan Dalam Memperoleh Gelar Sarjana Akuntansi

MUHAMMAD REZEKI ARYA

NIM.1910313210077

PROGRAM STUDI: AKUNTANSI

PROGRAM STUDI S1 AKUNTANSI

FAKULTAS EKONOMI DAN BISNIS

UNIVERSITAS LAMBUNG MANGKURAT

BANJARMASIN

2024

LEMBAR LEGALITAS

DESKRIPSI KINERJA KEUANGAN PERUSAHAAN INDUSTRI OTOMOTIF YANG
TERDAFTAR DI BURSA EFEK INDONESIA (BEI) PERIODE 2018-2021

Yang dipersiapkan dan disusun oleh:

MUHAMMAD REZEKI ARYA

NIM.1910313210077

Telah dipertahankan di depan Tim Penguji pada tanggal 23 Oktober 2024 dan dinyatakan telah
memenuhi syarat untuk diterima.

Pembimbing



Novika Rosari, SE, M.Si, Ak, CA

NIP.19661230 200012 1 001

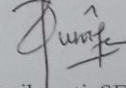
Penguji I



H. Rano Wijaya, SE, M.Si, M.Fin, CMA (Aus), CBV, CIBA

NIP.19750504 200012 1 001

penguji II




Pusvita Indiria Mei Susilowati, SE, MSA, Ak, CA, CPFR

NIP.19800525 200501 2 006

Mengetahui,

Koordinator Program Studi S1 Akuntansi



Alfian, SE, M.Si, Ak, CA, CPS (Aus)

NIP. 19750321 200312 1 00 1

LEMBAR PENGESAHAN UJIAN SKRIPSI
UNIVERSITAS LAMBUNG MANGKURAT
FAKULTAS EKONOMI DAN BISNIS
BANJARMASIN

NAMA : Muhammad Rezeki Arya
NIM : 1910313210077
PROGRAM STUDI : S-1 Akuntansi
JUDUL SKRIPSI : Deskripsi Kinerja Keuangan Perusahaan Industri Otomotif Yang
Terdaftar Di Bursa Efek Indonesia (BEI) Periode 2018-2021
MATA KULIAH POKOK : Akuntansi Keuangan
UJIAN DILAKSANAKAN : Rabu, 23 Oktober 2024 (Pukul 10.00-12.00 WITA) di Ruang
Ujian 3

TIM PENGUJI

Pembimbing : Novika Rosari, SE, M.Si, Ak, CA


(.....)

Penguji I : H. Rano Wijaya, SE, M.Si, M.Fin, CMA (Aus), CBV, CIBA


(.....)

Penguji II : Pusvita Indiria Mei Susilowati, SE, MSA, Ak, CA, CPFR


(.....)

BERITA ACARA PERBAIKAN SKRIPSI

Berdasarkan hasil ujian skripsi yang telah dilaksanakan oleh mahasiswa Fakultas Ekonomi dan Bisnis Universitas Lambung Mangkurat:


Nama : Muhammad Rezeki Arya
NIM : 1910313210077
Program Studi : S-1 Akuntansi
Judul Skripsi : Deskripsi Kinerja Keuangan Perusahaan Industri Otomotif Yang Terdaftar Di Bursa Efek Indonesia (BEI) Periode 2018-2021
Hari, Tanggal Ujian : Rabu, 23 Oktober 2024
Waktu, tempat : 10.00 – 12.00 WITA, Ruang Ujian 3 FEB ULM

Dengan ini telah melakukan perbaikan skripsi berdasarkan saran Tim Penguji.

Demikian Berita Acara Perbaikan Skripsi yang telah mendapat persetujuan dari Tim Penguji.

Mengetahui,

Dosen Pembimbing




Novika Rosari SE, M.Si, Ak, CA

NIP. 19661230 199502 2 001

Banjarmasin, 11 November 2024


Mahasiswa



Muhammad Rezeki Arya

NIM. 1910313210077

Koordinator Program Studi S1 Akuntansi



Alfian, SE, M.Si, Ak, CA, CPS (Aus)

NIP. 19750321 200312 1 00 1

SURAT PERNYATAAN ORISINALITAS

Saya yang bertanda tangan di bawah ini menyatakan dengan sesungguhnya, bahwa Skripsi ini merupakan hasil penelitian yang saya lakukan. Segala kutipan dan bantuan dari berbagai sumber telah diungkapkan sebagaimana mestinya. Skripsi ini belum pernah dipublikasikan untuk keperluan lain oleh siapapun juga. Apabila di kemudian hari ternyata pernyataan saya ini tidak benar, maka saya bersedia menerima akibat hukum dari ketidakbenaran pernyataan tersebut.

Banjarmasin, 11 November 2024

Yang membuat pernyataan,

A handwritten signature in black ink is written over a yellow 1000 Rupiah stamp. The stamp features the Garuda Pancasila emblem and the text 'REPUBLIK INDONESIA', 'SERI BUKIT BARU', '1000', 'MATERAI TEMPEL', and 'DEAMX155968487'.

Muhammad Rezeki Arya

NIM. 1910313210077

KATA PENGANTAR

Puji dan syukur penulis haturkan kehadiran Allah SWT, karena berkat rahmat dan hidayah-Nya-lah saya dapat menyelesaikan skripsi yang berjudul “Deskripsi Kinerja Keuangan Perusahaan Industri Otomotif Yang Terdaftar Di Bursa Efek Indonesia (BEI) Periode 2018-2021”. Skripsi ini dibuat untuk memenuhi tugas akhir perkuliahan dan sebagai salah satu persyaratan untuk memperoleh gelar Sarjana Strata 1 di Program Studi Akuntansi Fakultas Ekonomi dan Bisnis Universitas Lambung Mangkurat.

Skripsi ini tentunya tidak lepas dari bimbingan, masukan, dan arahan dari berbagai pihak. Oleh karena itu, pada kesempatan ini saya ingin mengucapkan terima kasih yang sebesar-besarnya kepada:

1. Bapak Prof. Dr. Ahmad Yunani, SE, M.Si sebagai Dekan Fakultas Ekonomi dan Bisnis Universitas Lambung Mangkurat.
2. Ibu Novika Rosari, SE, M.Si, Ak, CA sebagai dosen pembimbing yang telah meluangkan waktu memberikan dukungan, bimbingan dan motivasi dalam menyelesaikan skripsi ini.
3. Orang tua tercinta, H. Chairiansyah dan Hj. Wahidah serta adik-adik saya yang telah mendoakan, memberikan dukungan dan memotivasi dalam menyelesaikan skripsi ini.

Saya berharap semoga Tuhan Yang Maha Esa mengaruniakan rahmat dan hidayah-Nya kepada mereka semua. Semoga skripsi ini dapat bermanfaat bagi kita semua, Aamiin.

Banjarmasin, 11 November 2024

Penulis

ABSTRACT

Arya (2024). Financial Performance Description Of Automotive Industry Companies Listed On The Indonesia Stock Exchange (IDX) For The Period 2018-2021.. Advisor: Novika Rosari

This study aims to determine the comparative financial performance of automotive industry companies listed on the Indonesia Stock Exchange (IDX) for the period 2018-2021. The study is based on financial reports for the 2018-2021.

The study population is companies included in the automotive and component sub-sectors. The selection of research variables was carried out using the Census Technique, where all members of the population were sampled. Data were analyzed using a descriptive technique of ratio values that were used as benchmarks for the company's financial performance.

The results of the study show a direct relationship between financial performance and the Covid-19 pandemic. The phenomenon of an increase in the company's liquidity ratio based on the Current Ratio and the Solvency Ratio based on the Total Debt to Asset Ratio during the Covid-19 pandemic. Other findings in this study show the negative impact of the Covid-19 pandemic on the company's Profitability value based on ROA (Return On Asset) and the company's activity value when viewed from the Asset Turnover value.

Keywords: *Description, Company performance, Automotive Company.*

ABSTRAKSI

Arya (2024). Deskripsi Kinerja Keuangan Perusahaan Industri Otomotif Yang Terdaftar Di Bursa Efek Indonesia (BEI) Periode 2018-2021

Penelitian ini bertujuan untuk untuk mengetahui perbandingan kinerja keuangan perusahaan industri otomotif yang terdaftar di bursa efek indonesia (BEI) periode 2018-2021. Penelitian berdasarkan pada laporan keuangan periode 2018-2021.

Populasi penelitian adalah perusahaan-perusahaan yang termasuk dalam sub sektor otomotif dan komponen. Pemilihan variabel penelitian dilakukan dengan menggunakan Teknik Sensus, dimana semua anggota populasi menjadi sampel. Data dianalisis dengan teknik deskriptif nilai rasio-rasio yang menjadi patokan kinerja keuangan perusahaan.

Hasil penelitian menunjukkan hubungan langsung antara kinerja keuangan dan pandemi Covid-19. Fenomena terjadinya peningkatan rasio likuiditas perusahaan berdasarkan *Current Ratio* dan Rasio Solvabilitas berdasarkan *Total Debt to Asset Ratio* pada saat pandemi covid-19. Temuan lain dalam penelitian ini menunjukkan pengaruh negatif pandemi Covid-19 terhadap nilai Profitabilitas perusahaan berdasarkan ROA (*Return On Asset*) dan nilai aktivitas perusahaan jika dilihat dari nilai *Asset Turnover*.

Kata Kunci: Deskriptif, Kinerja perusahaan, Perusahaan Otomotif.

DAFTAR ISI

HALAMAN SAMPUL.....	i
LEMBAR LEGALITAS.....	ii
LEMBAR PENGESAHAN UJIAN SKRIPSI.....	iii
LEMBAR BERITA ACARA PERBAIKAN SKRIPSI.....	iv
SURAT PERNYATAAN ORISINALITAS	v
KATA PENGANTAR	vi
<i>ABSTRACT</i>	vii
ABSTRAKSI	viii
DAFTAR ISI	ix
DAFTAR TABEL	x
DAFTAR GAMBAR	xi
DAFTAR LAMPIRAN	xii
BAB I PENDAHULUAN.....	1
1.1. Latar Belakang	1
1.2. Rumusan Masalah	6
1.3. Tujuan Masalah.....	6
1.4. Manfaat Penelitian.....	6
1.5. Sistematika Penelitian	7
BAB II TINJAUAN PUSTAKA DAN KERANGKA KONSEPTUAL.....	10
2.1. Landasan Teori.....	10
2.2. Hasil Penelitian Sebelumnya.....	27
BAB III KERANGKA KONSEPTUAL DAN HIPOTESIS PENELITIAN	35

3.1. Kerangka Konseptual	35
BAB IV METODE PENELITIAN	37
4.1. Ruang lingkup penelitian	37
4.2. Jenis Penelitian.....	37
4.3. Tempat/Lokasi Penelitian.....	38
4.4. Unit Analisis.....	38
4.5. Populasi Dan Sampel	38
4.6. Teknik Pengumpulan Data.....	40
4.7. Teknik Analisis Data.....	40
BAB V HASIL PENELITIAN DAN PEMBAHASAN	45
5.1. Deskripsi Objek Penelitian.....	45
5.2. Hasil Penelitian	45
BAB VI PENUTUP	97
6.1. Kesimpulan.....	97
6.2. Saran.....	97
DAFTAR PUSTAKA.....	98

DAFTAR GAMBAR

Gambar 5.1 Grafik <i>Current Ratio</i> PT Astra Internasional Tbk	42
Gambar 5.2 Grafik <i>total debt to asset ratio</i> PT Astra Internasional Tbk	43
Gambar 5.3 Grafik <i>Return On Asset</i> PT Astra Internasional Tbk	43
Gambar 5.4 Grafik <i>total asset turnover</i> PT Astra Internasional Tbk	44
Gambar 5.5 Analisis <i>Current Ratio</i> PT Astra Otoparts Tbk	45
Gambar 5.6 Analisis <i>Total Debt To Asset Ratio</i> PT Astra Otoparts Tbk	46
Gambar 5.7 Analisis <i>Return On Asset</i> PT Astra Otoparts Tbk	46
Gambar 5.8 Analisis <i>total asset turnover</i> PT Astra Otoparts Tbk	47
Gambar 5.9 Analisis <i>Current Ratio</i> PT Garuda Metalindo Tbk	48
Gambar 5.10 Analisis <i>total debt to asset ratio</i> PT Garuda Metalindo Tbk	49
Gambar 5.11 Analisis <i>Return on asset</i> PT Garuda Metalindo Tbk	49
Gambar 5.12 Analisis <i>total asset turnover</i> PT Garuda Metalindo Tbk	50
Gambar 5.13 Analisis <i>Current ratio</i> PT Indo Kordsa Tbk	51
Gambar 5.14 Analisis <i>total debt to asset ratio</i> PT Indo Kordsa Tbk	52
Gambar 5.15 Analisis <i>return on asset</i> PT Indo Kordsa Tbk	53
Gambar 5.16 Analisis <i>total asset turnover</i> PT Indo Kordsa Tbk	53
Gambar 5.17 Analisis <i>Current ratio</i> PT Goodyear Indonesia Tbk	54
Gambar 5.18 Analisis <i>total debt to asset ratio</i> PT Goodyear Indonesia Tbk	55
Gambar 5.19 Analisis <i>return on asset</i> PT Goodyear Indonesia Tbk	56
Gambar 5.20 Analisis <i>total asset turnover</i> PT Goodyear Indonesia Tbk	57
Gambar 5.21 Analisis <i>Current Ratio</i> PT Gajah Tunggal Tbk	58
Gambar 5.22 Analisis <i>total debt to asset ratio</i> PT Gajah Tunggal Tbk	59

Gambar 5.23 Analisis <i>Return on asset</i> PT Gajah Tunggal Tbk	59
Gambar 5.24 Analisis <i>total asset turnover</i> PT Gajah Tunggal Tbk	60
Gambar 5.25 Analisis <i>Current ratio</i> PT Indomobil Sukses Internasional Tbk	61
Gambar 5.26 Analisis <i>total debt to asset ratio</i> PT Indomobil Sukses Internasional Tbk	62
Gambar 5.27 Analisis <i>return on asset</i> PT Indomobil Sukses Internasional Tbk	62
Gambar 5.28 Analisis <i>total asset turnover</i> PT Indomobil Sukses Internasional Tbk	63
Gambar 5.29 Analisis <i>Current ratio</i> PT Indospring Tbk	64
Gambar 5.30 Analisis <i>total debt to asset ratio</i> PT Indospring Tbk	65
Gambar 5.31 Analisis <i>Return on asset</i> PT Indospring Tbk	66
Gambar 5.32 Analisis <i>total asset turnover</i> PT Indospring Tbk	66
Gambar 5.33 Analisis <i>Current ratio</i> PT Multistrada Arah Sarana Tbk	67
Gambar 5.34 Analisis <i>total debt to asset ratio</i> PT Multistrada Arah Sarana Tbk	68
Gambar 5.35 Analisis <i>Return on asset</i> PT Multistrada Arah Sarana Tbk	68
Gambar 5.36 Analisis <i>Total asset turnover</i> PT Multistrada Arah Sarana Tbk	69
Gambar 5.37 Analisis <i>Current ratio</i> PT Selamat Sempurna Tbk	70
Gambar 5.38 Analisis <i>total debt to asset ratio</i> PT Selamat Sempurna Tbk	71
Gambar 5.39 Analisis <i>Return on asset</i> PT Selamat Sempurna Tbk	71
Gambar 5.40 Analisis <i>Total asset turnover</i> PT Selamat Sempurna Tbk	72

DAFTAR TABEL

Tabel 2.1 Penelitian Terdahulu	24
Tabel 4.1 Populasi sub sektor otomotif di Bursa Efek Indonesia	36
Tabel 5.1 Kinerja Keuangan Perusahaan Otomotif Periode 2018-2020	35
Tabel 5.2 Kinerja Keuangan Perusahaan Otomotif Sebelum Pandemi (2018-2019)	67
Tabel 5.3 Kinerja Keuangan Perusahaan Otomotif Setelah Pandemi (2020-2021)	68
Tabel 5.4 Perhitungan Statistik Deskriptif <i>Current Ratio</i>	70
Tabel 5.5 Perhitungan Statistik Deskriptif <i>Total Debt To Asset</i>	71
Tabel 5.6 Perhitungan Statistik Deskriptif <i>Return On Asset</i>	73
Tabel 5.7 Perhitungan Statistik Deskriptif <i>Total Asset Turnover</i>	75

DAFTAR LAMPIRAN

Perhitungan Kinerja Keuangan Perusahaan Otomotif (2018-2020).....	102
---	-----

