

**SKRIPSI**

**FENOMENA *NATURAL RESOURCE CURSE* TERHADAP  
PEREKONOMIAN 8 KABUPATEN PENGHASIL TAMBANG DI  
PROVINSI KALIMANTAN SELATAN**



Diajukan Untuk Melengkapi Persyaratan Dalam Memperoleh  
Gelar Sarjana Ekonomi

Oleh:

**SITI NOOR HALISYAH**

**NIM. 2110311220009**

**PROGRAM STUDI: EKONOMI PEMBANGUNAN**

**FAKULTAS EKONOMI DAN BISNIS  
UNIVERSITAS LAMBUNG MANGKURAT  
BANJARMASIN**

**2025**

**LEMBAR LEGALITAS**


**FENOMENA *NATURAL RESOURCE CURSE* TERHADAP PEREKONOMIAN 8  
KABUPATEN PENGHASIL TAMBANG DI PROVINSI KALIMANTAN SELATAN**

Yang dipersiapkan dan disusun oleh:

**SITI NOOR HALISYAH**  
**NIM. 2110311220009**


Telah dipertahankan di depan Tim Penguji pada tanggal 24 Juni 2025 dan dinyatakan telah memenuhi syarat untuk diterima

Pembimbing



**Dr. Yunita Sopiana, SE, M.S.E**  
**NIP. 197606252005012003**

Penguji I



**Dr. Muhamad Rusmin Nuryadin, SE, M.Si**  
**NIP. 197005181997021001**

Penguji II



**Chairul Sa'roni, SE, M.Si**  
**NIP. 197209081998031005**

Mengetahui,  
Koordinator Program Studi Ekonomi Pembangunan  
Fakultas Ekonomi dan Bisnis  
Universitas Lambung Mangkurat






**Chairul Sa'roni, SE, M.Si**  
**NIP. 197209081998031005**

**LEMBAR PENGESAHAN UJIAN SKRIPSI**  
**UNIVERSITAS LAMBUNG MANGKURAT**  
**FAKULTAS EKONOMI DAN BISNIS**

Nama : Siti Noor Halisyah  
NIM : 2110311220009  
Program Studi : Ekonomi Pembangunan  
Judul Skripsi : Fenomena *Natural Resource Curse* Terhadap Perekonomian 8  
Kabupaten Penghasil Tambang di Provinsi Kalimantan Selatan  
Mata Kuliah Pokok : Ekonomi Publik  
Hari, Tanggal Ujian : Selasa, 24 Juni 2025  
Waktu Ujian : 14.00 - 16.00 WITA  
Tempat : Ruang Ujian 1

**Tim Penguji**

**Pembimbing** : Dr. Yunita Sopiana, SE, M.S.E  
**Penguji I** : Dr. Muhamad Rusmin Nuryadin, SE, M.Si  
**Penguji II** : Chairul Sa'roni, SE, M.Si

()  
()  
()



## BERITA - A C A R A

### ( UJIAN SKRIPSI UNTUK MEMPEROLEH GELAR SARJANA EKONOMI )

Pada hari ini **Selasa** tanggal **24 Juni 2025** Panitia Ujian Skripsi Fakultas Ekonomi dan Bisnis Universitas Lambung Mangkurat Banjarmasin yang telah diangkat oleh Dekan Fakultas Ekonomi dan Bisnis Universitas Lambung Mangkurat Banjarmasin dengan Surat Keputusan **No. 034.41/UN8.1.12/KP/2025** tanggal **23 Juni 2025**.

Telah mengambil Ujian Skripsi untuk mencapai gelar Sarjana Ekonomi atas;

1. Nama calon : **SITI NOR HALISYAH**
2. Nomor Induk Mahasiswa : **2110311220009**
3. Nomor Ijazah Nasional : -
4. Tempat Ujian : **R. Ujian 1**
5. Ujian dilaksanakan : dari Jam **14.00 Wita**  
s/ d Jam **16.00 Wita**
6. Hasil Ujian dengan nilai : **A (EMPAT)**

Demikian berita acara ini dibuat dengan sebenarnya.

Banjarmasin, **24 Juni 2025**

Tanda tangan calon,

**SITI NOR HALISYAH**

**PANITIA UJIAN**  
Penguji 1,

**Dr. M. RUSMIN NURYADIN, SE, M.Si**

Pembimbing,

**Dr. YUNITA SOPIANA, SE, MSE**

Penguji 2,

**CHAIRUL SA'RONI, SE, M.Si**

## BERITA ACARA PERBAIKAN SKRIPSI

Berdasarkan hasil ujian yang telah dilaksanakan oleh mahasiswa Fakultas Ekonomi dan Bisnis Universitas Lambung Mangkurat:

Nama : Siti Noor Halisyah  
Program Studi : Ekonomi Pembangunan  
Judul Skripsi : Fenomena *Natural Resource Curse* Terhadap Perekonomian 8 Kabupaten Penghasil Tambang di Provinsi Kalimantan Selatan  
Mata Kuliah Pokok : Ekonomi Publik  
Ujian Dilaksanakan : Selasa, 24 Juni 2025  
Waktu Ujian : 14.00 - 16.00 WITA


Disetujui oleh dosen pembimbing.

Demikian berita acara perbaikan skripsi yang telah mendapat persetujuan.

Banjarmasin, 1 Juli 2025

Mahasiswa,

Dosen Pembimbing,

  
Siti Noor Halisyah  
NIM. 2110311220009

  
Dr. Yunita Sopiana, SE, M.S.E  
NIP. 197606252005012003

Mengetahui,

Koordinator Program Studi Ekonomi Pembangunan

  
Chalrul Sa'roni, SE, M.Si  
NIP. 197209081998031005


Banjarmasin, 2 Juli 2025

No : -  
Hal : Persetujuan Perbaikan Skripsi  
Lampiran : 3 (tiga) surat asli

Kepada Yth.  
Koordinator Program Studi Ekonomi Pembangunan  
Fakultas Ekonomi dan Bisnis Universitas Lambung Mangkurat  
Di tempat

Sehubungan dengan hasil ujian skripsi dan saran perbaikan skripsi yang diberikan oleh dosen penguji, maka saya atas nama:


Nama : Siti Noor Halisyah  
NIM : 2110311220009  
Judul Skripsi : Fenomena *Natural Resource Curse* Terhadap Perekonomian 8 Kabupaten Penghasil Tambang di Provinsi Kalimantan Selatan  
Tanggal Ujian : Selasa, 24 Juni 2025

Nama Dosen	NIP	Jabatan	Tanggal Disetujui	Tanda Tangan
Dr. Yunita Sopiana, SE, M.S.E	197606252005012003	Pembimbing	2 Juli 2025	

Menyatakan bahwa benar telah melakukan perbaikan skripsi dengan benar dan sesuai saran yang diberikan pada saat ujian skripsi dan diketahui oleh Dosen Pembimbing dan diberikan persetujuan untuk melanjutkan proses administrasi selanjutnya.

Demikian surat ini dibuat untuk dipergunakan sebagaimana mestinya. Atas perhatian dan kerjasamanya, diucapkan terima kasih.

Yang membuat,  
Mahasiswa

  
Siti Noor Halisyah  
NIM. 2110311220009

## SURAT PERNYATAAN ORISINALITAS

Saya yang bertanda tangan di bawah ini menyatakan dengan sesungguhnya, bahwa Skripsi ini merupakan hasil penelitian yang telah saya lakukan. Segala kutipan dan bantuan dari berbagai sumber telah diungkapkan sebagaimana mestinya. Skripsi ini belum pernah dipublikasikan untuk keperluan lain oleh siapapun juga. Apabila kemudian hari ternyata pernyataan saya ini tidak benar, maka saya bersedia menerima akibat hukum dari ketidakbenaran pernyataan tersebut.

Banjarmasin, 1 Juli 2025  
Yang membuat pernyataan,



Siti Noor Halisyah  
NIM. 2110311220009

## KATA PENGANTAR

Segala puji dan syukur penulis panjatkan kepada Allah *Subhanahu wa Ta'ala* karena atas rahmat dan karunia-Nya penulis mampu menyelesaikan skripsi yang berjudul “**Fenomena *Natural Resource Curse* Terhadap Perekonomian 8 Kabupaten Penghasil Tambang di Provinsi Kalimantan Selatan**” dengan lancar.


Penulisan skripsi ini dilakukan dalam rangka memenuhi salah satu syarat untuk memperoleh gelar Sarjana. Dalam proses penyusunannya, penulis menghadapi berbagai tantangan dan kesulitan. Namun, atas petunjuk dan rahmat Allah *Subhanahu wa Ta'ala*, doa keluarga, dukungan dari para sahabat, dan bimbingan dari berbagai pihak, akhirnya skripsi ini dapat diselesaikan dengan baik. Oleh karena itu, dengan segala kerendahan hati, penulis ingin menyampaikan rasa terima kasih kepada:

1. Allah *Subhanahu wa Ta'ala* yang Maha Pengasih lagi Maha Penyayang, karena atas izin dan kuasa-Nya penulis dapat menyelesaikan skripsi ini.
2. Bapak Prof. Dr. Ahmad Yunani, S.E., M.Si. selaku Dekan Fakultas Ekonomi dan Bisnis Universitas Lambung Mangkurat.
3. Bapak Chairul Sa'roni S.E., M.Si selaku Koordinator Program Studi S1 Ekonomi Pembangunan Fakultas Ekonomi dan Bisnis Universitas Lambung Mangkurat.
4. Ibu Dr. Yunita Sopiana, SE, M.S.E selaku dosen pembimbing skripsi yang telah memberikan ilmu, motivasi, saran serta telah meluang waktunya untuk memberikan bimbingan dengan penuh kesabaran dalam penyusunan skripsi ini.

5. Bapak Dr. Syahrithuah Siregar S.E., MA. selaku dosen pembimbing akademik yang telah memberikan bimbingan kepada penulis sejak awal masuk kuliah.
6. Seluruh Bapak/Ibu dosen beserta staf khususnya di Program Studi Ekonomi Pembangunan Fakultas Ekonomi dan Bisnis Universitas Lambung Mangkurat, yang telah memberikan ilmu, bimbingan, serta dukungan selama masa perkuliahan.
7. Kepada Alm. Abah dan Mama serta Adik yang tercinta, terima kasih banyak yang sebesar-besarnya atas doa, kasih sayang, serta dukungan baik secara moral maupun material yang telah diberikan hingga saat ini. Segala pencapaian ini tidak lepas dari peran dan pengorbanan yang tulus dari keluarga.
8. Seluruh teman-teman, sahabat, dan keluarga yang tidak dapat saya sebutkan satu-persatu yang telah memberikan dukungan serta bantuan sehingga skripsi ini dapat diselesaikan.

Penulisan skripsi ini dilakukan dengan sebaik-baiknya, namun penulis menyadari bahwa penulisan skripsi ini masih jauh dari kata sempurna. Oleh karena itu, kritik dan saran yang membangun senantiasa penulis terima agar skripsi ini dapat lebih baik. Akhir kata, penulis berharap skripsi ini dapat memberikan manfaat bagi berbagai pihak yang selanjutnya dengan penelitian serupa.

Banjarmasin, 25 Juni 2025



Siti Noor Halisyah  
NIM. 2110311220009

## **ABSTRACT**

Siti Noor Halisyah (2025). *The Natural Resource Curse Phenomenon on the Economy of 8 Mining-Producing Regencies in South Kalimantan Province*. Advisor: Dr. Yunita Sopiana, SE, M.S.E

*Natural resources are often regarded as a blessing; however, several findings indicate the presence of a phenomenon known as the Natural Resource Curse, where resource-rich countries tend to experience slower economic growth and lower quality of life compared to those with limited natural resources. Therefore, this study aims to measure the extent of the natural resource curse at the district level in mining-producing areas of South Kalimantan Province during the 2014–2024 period. The analysis employs the geometric mean of the Conditional Weighted Product Method (CWPM), combining the natural resource dependency index and the sustainable development index. This research adopts a quantitative approach. The results indicate that districts with abundant mining and quarrying resources are more likely to experience the resource curse compared to those with fewer natural resources. In this study, the eight mining-producing districts did not exhibit the natural resource curse phenomenon but remain at risk of experiencing it. Tanah Bumbu Regency has the highest potential for the natural resource curse among the eight districts, with a score of 1.83, a natural resource dependency index of 54.43, and a sustainable development index of 60.05.*

**Keywords:** *Natural Resource Abundance; Resource Dependence; Sustainable Regional Development; Natural Resource Curse; Regional Resource Curse Index*

## ABSTRAK

Siti Noor Halisyah (2025). Fenomena *Natural Resource Curse* terhadap Perekonomian 8 Kabupaten Penghasil Tambang di Provinsi Kalimantan Selatan.  
Pembimbing: Dr. Yunita Sopiana, SE, M.S.E

Sumber daya alam kerap dianggap sebagai anugerah, namun sejumlah temuan menunjukkan adanya fenomena *Natural Resource Curse*, di mana negara-negara kaya sumber daya justru mengalami pertumbuhan ekonomi yang lebih lambat dan kualitas hidup yang lebih rendah dibanding negara yang sumber dayanya terbatas. Oleh karena itu, penelitian ini bertujuan untuk mengukur besaran *natural resource curse* di tingkat kabupaten penghasil tambang di Provinsi Kalimantan Selatan periode 2014-2024 dengan menggunakan rata-rata geometri *conditional weighted product method* (CWPM) dari indeks ketergantungan sumber daya alam dan indeks pembangunan berkelanjutan. Jenis penelitian yang digunakan dalam penelitian ini adalah kuantitatif. Hasil penelitian ini menunjukkan bahwa kabupaten dengan sumber daya alam pertambangan dan penggalan melimpah berpotensi tinggi mengalami *resource curse* dibandingkan dengan kabupaten lainnya yang SDA lebih sedikit. Pada penelitian ini, 8 kabupaten penghasil tambang tidak mengalami fenomena *natural resource curse* namun masih tetap berpotensi mengalami fenomena *natural resource curse*. Kabupaten Tanah Bumbu menjadi daerah dengan potensi *natural resource curse* tertinggi di antara 8 kabupaten yaitu sebesar 1,83 dengan nilai indeks ketergantungan sumber daya alam sebesar 54,43 dan indeks pembangunan berkelanjutan sebesar 60,05.

**Kata Kunci:** Keberlimpahan SDA; Ketergantungan SDA; Pembangunan Daerah Berkelanjutan; Kutukan SDA; Indeks Kutukan SDA

## DAFTAR ISI

<b>HALAMAN SAMPUL</b> .....	<b>i</b>
<b>LEMBAR LEGALITAS</b> .....	<b>ii</b>
<b>LEMBAR PENGESAHAN UJIAN SKRIPSI</b> .....	<b>iii</b>
<b>BERITA ACARA</b> .....	<b>iv</b>
<b>BERITA ACARA PERBAIKAN SKRIPSI</b> .....	<b>v</b>
<b>PERSETUJUAN PERBAIKAN SKRIPSI</b> .....	<b>vi</b>
<b>SURAT PERNYATAAN ORISINALITAS</b> .....	<b>vii</b>
<b>KATA PENGANTAR</b> .....	<b>viii</b>
<b>ABSTRACT</b> .....	<b>x</b>
<b>ABSTRAK</b> .....	<b>xi</b>
<b>DAFTAR ISI</b> .....	<b>xii</b>
<b>DAFTAR TABEL</b> .....	<b>xiv</b>
<b>DAFTAR GAMBAR</b> .....	<b>xv</b>
<b>DAFTAR LAMPIRAN</b> .....	<b>xvii</b>
<b>BAB I PENDAHULUAN</b> .....	<b>1</b>
1.1 Latar Belakang.....	1
1.2 Perumusan Masalah.....	7
1.3 Tujuan Penelitian .....	7
1.4 Manfaat Penelitian.....	7
1.5 Sistematika Pembahasan .....	7
<b>BAB II TINJAUAN PUSTAKA</b> .....	<b>9</b>
2.1 Landasan Teori.....	9
2.2 Hasil Penelitian Sebelumnya .....	27
<b>BAB III KERANGKA KONSEPTUAL DAN HIPOTESIS PENELITIAN</b> .	<b>33</b>
3.1 Kerangka Konseptual (Model Penelitian) .....	33
<b>BAB IV METODE PENELITIAN</b> .....	<b>34</b>
4.1 Ruang Lingkup Penelitian .....	34
4.2 Jenis Penelitian .....	34
4.3 Tempat/Lokasi Penelitian .....	34
4.4 Unit Analisis .....	34
4.5 Variabel dan Definisi Operasional Variabel.....	35
4.6 Teknik Pengumpulan Data.....	41
4.7 Teknik Analisis Data.....	41

<b>BAB V HASIL PENELITIAN DAN ANALISIS .....</b>	<b>48</b>
5.1 Gambaran Umum Obyek Penelitian.....	48
5.2 Deskriptif Statistik Variabel Penelitian.....	58
5.3 Hasil dan Analisis .....	72
5.3.1 Analisis Data.....	72
5.3.2 Pembahasan Hasil Penelitian.....	76
5.3.3 Implikasi Hasil Penelitian.....	87
5.3.4 Keterbatasan Penelitian .....	89
<b>BAB VI KESIMPULAN DAN SARAN.....</b>	<b>90</b>
6.1 Kesimpulan.....	90
6.2 Saran .....	91
<b>DAFTAR PUSTAKA.....</b>	<b>92</b>
<b>LAMPIRAN.....</b>	<b>94</b>

## DAFTAR TABEL

Tabel 2. 1 Penelitian Terdahulu.....	27
Tabel 4. 1 Klasifikasi IKLH.....	40
Tabel 4. 3 Klasifikasi Indeks Pembangunan Berkelanjutan.....	45
Tabel 4. 4 Klasifikasi Indeks Ketergantungan Sumber Daya Alam.....	47
Tabel 5. 1 Deskripsi Statistik 8 Kabupaten Penghasil Tambang di Provinsi Kalimantan Selatan.....	58
Tabel 5. 2 Data Besaran Nilai RRCI.....	59
Tabel 5. 3 Nilai RSDI dan Klasifikasi Indeks Pembangunan Berkelanjutan di 8 Kabupaten Penghasil Tambang, Kalimantan Selatan.....	73
Tabel 5. 4 Nilai NRDI dan Klasifikasi Indeks Ketergantungan SDA di 8 Kabupaten Penghasil Tambang, Kalimantan Selatan.....	74
Tabel 5. 5 Hasil Penghitungan <i>Regional Resource Curse Index</i> (RRCI) di 8 Kabupaten Penghasil Tambang, Kalimantan Selatan.....	75

## DAFTAR GAMBAR

Gambar 1. 1 Distribusi PDRB Menurut Lapangan Usaha Provinsi Kalimantan Selatan Tahun 2020-2024 (%) .....	3
Gambar 1. 2 PDRB Sektor Pertambangan dan Penggalian 8 Kabupaten Penghasil Tambang di Provinsi Kalimantan Selatan Tahun 2024.....	4
Gambar 1. 3 Pertumbuhan Ekonomi Kab-Kota Kalimantan Selatan Tahun 2024..	5
Gambar 3. 1 Kerangka Konseptual .....	33
Gambar 5. 1 Peta Provinsi Kalimantan Selatan .....	48
Gambar 5. 2 PDRB Sektor Pertambangan dan Penggalian 8 Kabupaten Penghasil Tambang di Kalimantan Selatan Tahun 2014-2024.....	61
Gambar 5. 3 Dana Bagi Hasil Minerba dan Migas 8 Kabupaten Penghasil Tambang di Provinsi Kalimantan Selatan tahun 2014-2024 .....	62
Gambar 5. 4 Tingkat Pertumbuhan Ekonomi 8 Kabupaten Penghasil Tambang tahun 2014-2024 .....	65
Gambar 5. 5 Indeks Pembangunan Manusia 8 Kabupaten Penghasil Tambang di Provinsi Kalimantan Selatan tahun 2014-2024 .....	66
Gambar 5. 6 Indeks Kualitas Lingkungan Hidup 8 Kabupaten Penghasil Tambang di Provinsi Kalimantan Selatan tahun 2014-2024 .....	67
Gambar 5. 7 Tingkat Pengangguran Terbuka 8 Kabupaten Penghasil Tambang di Provinsi Kalimantan Selatan tahun 2014-2024 .....	69
Gambar 5. 8 Tingkat Kemiskinan 8 Kabupaten Penghasil Tambang di Provinsi Kalimantan Selatan tahun 2014-2024.....	70
Gambar 5. 9 Indeks Gini 8 Kabupaten Penghasil Tambang di Provinsi Kalimantan Selatan tahun 2014-2024 .....	71
Gambar 5. 10 Distribusi PDRB Menurut Lapangan Usaha Kabupaten Tanah Bumbu Tahun 2024 (%) .....	77
Gambar 5. 11 Rata-rata Dana Bagi Hasil Pertambangan dan Migas Periode 2014-2024 .....	78
Gambar 5. 12 Distribusi PDRB Menurut Lapangan Usaha Kabupaten Hulu Sungai Selatan Tahun 2024 (%).....	79
Gambar 5. 13 Indeks Pembangunan Berkelanjutan Daerah di 8 Kabuapten Penghasil Tambang, Provinsi Kalimantan Selatan .....	81

Gambar 5. 14 Besaran Nilai RRCI di 8 Kabupaten Penghasil Tambang, Provinsi Kalimantan Selatan..... 84

## DAFTAR LAMPIRAN

Lampiran 1 Surat Permohonan Izin Penelitian dan Permintaan Data Skripsi .....	94
Lampiran 2 Data Tingkat Pertumbuhan Ekonomi (%) di 8 Kabupaten Penghasil Tambang Provinsi Kalimantan Selatan Tahun 2014-2024 .....	95
Lampiran 3 Data Tingkat Pengangguran Terbuka (%) di 8 Kabupaten Penghasil Tambang Provinsi Kalimantan Selatan Tahun 2014-2024 .....	96
Lampiran 4 Data Indeks Gini di 8 Kabupaten Penghasil Tambang Provinsi Kalimantan Selatan Tahun 2014-2024 .....	97
Lampiran 5 Data Indeks Pembangunan Manusia di 8 Kabupaten Penghasil Tambang Provinsi Kalimantan Selatan Tahun 2014-2024 .....	98
Lampiran 6 Data Indeks Kualitas Lingkungan Hidup di 8 Kabupaten Penghasil Tambang Provinsi Kalimantan Selatan Tahun 2014-2024 .....	99
Lampiran 7 Data Persentase Penduduk Miskin (%) di 8 Kabupaten Penghasil Tambang Provinsi Kalimantan Selatan Tahun 2014-2024 .....	100
Lampiran 8 Nilai Perhitungan Indeks Pembangunan Berkelanjutan Daerah di 8 Kabupaten Penghasil Tambang, Provinsi Kalimantan Selatan Tahun 2014-2024 .....	101
Lampiran 9 Data PDRB Menurut Lapangan Usaha Pertambangan dan Penggalian di 8 Kabupaten Penghasil Tambang Provinsi Kalimantan Selatan Tahun 2014-2024 dan Perhitungan IPDRB .....	105
Lampiran 10 Data DBH Pertambangan Mineral Batubara dan Migas di 8 Kabupaten Penghasil Tambang Provinsi Kalimantan Selatan Tahun 2014-2024 dan Perhitungan IDBH .....	106
Lampiran 11 Nilai Perhitungan Regional Resource Curse Index di 8 Kabupaten Penghasil Tambang Provinsi Kalimantan Selatan .....	107
Lampiran 12 Hasil Uji Plagiasi .....	108