

SKRIPSI

**PENGARUH *RISK TOLERANCE* DAN *MENTAL ACCOUNTING*
TERHADAP KEPUTUSAN INVESTASI SAHAM PADA MAHASISWA
KELOMPOK STUDI PASAR MODAL UNIVERSITAS LAMBUNG
MANGKURAT**



Diajukan untuk Melengkapi Persyaratan dalam Memperoleh Gelar Sarjana

Akuntansi

Oleh:

PUTRI MIRANDA ANDARI

NIM: 1910313320035

PROGRAM STUDI AKUNTANSI

FAKULTAS EKONOMI DAN BISNIS

UNIVERSITAS LAMBUNG MANGKURAT

BANJARMASIN

2025

LEMBAR LEGALITAS

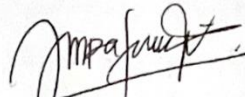
**PENGARUH *RISK TOLERANCE* DAN *MENTAL ACCOUNTING* TERHADAP
KEPUTUSAN INVESTASI SAHAM PADA MAHASISWA KELOMPOK STUDI
PASAR MODAL UNIVERSITAS LAMBUNG MANGKURAT**

Yang dipersiapkan dan disusun oleh

PUTRI MIRANDA ANDARI
NIM: 1910313320035


Telah dipertahankan di depan Tim Penguji pada tanggal 03 Januari 2025
Dan dinyatakan telah memenuhi syarat untuk diterima

Pembimbing



Dr. Monica Rahardian Ary Helmina, SE, M.Si
NIP. 19780813 200501 2 001

Penguji I



Dr. Novita Weningtyas Respati, SE, M.Si
Ak, CA
NIP. 19751118 200312 2 001



Penguji II



Pusvita Indria Mei Susilawati, SE, M.SA,
Ak, CA
NIP. 19800525 200501 2 006

Mengetahui

Koordinator Program Studi S1 Akuntansi


Alfian, SE, M.Si, Ak, CA, CPS (Aus)
NIP. 19750321 200312 1 001

LEMBAR PENGESAHAN UJIAN SKRIPSI
UNIVERSITAS LAMBUNG MANGKURAT
FAKULTAS EKONOMI DAN BISNIS

Nama : Putri Miranda Andari
NIM : 1910313320035
Jurusan : S1 Akuntansi
Judul Skripsi : Pengaruh *Risk Tolerance* dan *Mental Accounting* Terhadap
Keputusan Investasi Saham Pada Mahasiswa Kelompok Studi
Pasar Modal Universitas Lambung Mangkurat
Mata Kuliah Pokok : Akuntansi Keuangan
Ujian Dilaksanakan : Jum'at, 03 Januari 2025 Pukul 09.00 – 11.00 WITA

Tim Penguji

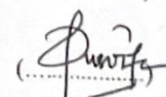
Pembimbing : Dr. Monica Rahardian Ary Helmina, SE, M.Si



Ketua : Dr. Novita Weningtyas Respati, SE, M.Si, Ak, CA



Sekretaris : Pusvita Indria Mei Susilawati, SE, MSA, Ak, CA



BERITA ACARA PERBAIKAN UJIAN SKRIPSI

Berdasarkan hasil ujian skripsi yang telah dilaksanakan oleh mahasiswa Fakultas Ekonomi dan Bisnis Universitas Lambung Mangkurat:

Nama : Putri Miranda Andari
NIM : 1910313320035
Jurusan : S1 Akuntansi
Judul Skripsi : Pengaruh *Risk Tolerance* Dan *Mental Accounting* Terhadap Keputusan Investasi Saham Pada Mahasiswa Kelompok Studi Pasar Modal Universitas Lambung Mangkurat
Hari, Tanggal Ujian : Rabu, 8 Januari 2025
Waktu & Tempat : 09.00 – 11.00 Wita, Ruang Ujian 3 FEB ULM

Dengan ini telah melakukan perbaikan ujian skripsi berdasarkan saran Tim Penguji.

Demikian berita acara perbaikan proposal skripsi yang telah mendapatkan persetujuan dari Tim Penguji.

Banjarmasin, 9 Mei 2025


Mengetahui,
Dosen Pembimbing

Mahasiswa,




Dr. Monica Rahardian Ary Helmina,
SE, M.Si

NIP. 19780813 200501 2 001



Putri Miranda Andari
NIM. 1910313320035

Koordinator Program Studi S1 Akuntansi


Alfian, SE, M.Si, Ak, CA
NIP. 19750321 200312 1 001

KATA PENGANTAR

Puji dan syukur peneliti panjatkan kepada Allah SWT. yang telah memberikan rahmat dan hidayah-Nya, sehingga peneliti bisa menyelesaikan skripsi yang berjudul **“PENGARUH *RISK TOLERANCE* DAN *MENTAL ACCOUNTING* TERHADAP KEPUTUSAN INVESTASI SAHAM PADA MAHASISWA KELOMPOK STUDI PASAR MODAL UNIVERSITAS LAMBUNG MANGKURAT”**. Skripsi ini ditulis sebagai syarat untuk memperoleh gelar Sarjana Akuntansi pada Fakultas Ekonomi dan Bisnis Universitas Lambung Mangkurat.

Tidak lupa peneliti juga mengucapkan terima kasih banyak atas bantuan dari berbagai pihak yang telah berkontribusi, baik berupa waktu, saran, kritik, dorongan maupun pikirannya selama penyusunan skripsi ini. Pada penelitian skripsi ini, tentunya peneliti menemukan berbagai hambatan, akan tetapi berkat bantuan, arahan, bimbingan dan dukungan dari berbagai pihak, akhirnya skripsi ini dapat selesai dengan baik. Peneliti menyadari bahwa skripsi ini masih jauh dari kata sempurna dan memiliki banyak kekurangan. Namun, dengan segala kekurangan dan keterbatasan, peneliti berharap skripsi ini dapat bermanfaat bagi siapa pun yang membacanya.

Peneliti mengucapkan terima kasih banyak kepada :

1. Bapak Prof. Dr. Ahmad Alim Bachri, SE., M.Si selaku Rektor Universitas Lambung Mangkurat.
2. Bapak Prof. Dr. Ahmad Yunani, SE, M.Si selaku Dekan Fakultas Ekonomi dan Bisnis Universitas Lambung Mangkurat.
3. Bapak Alfian, SE, M.Si, Ak, CA, CPS (Aus) selaku Koordinator Program Studi S1 Akuntansi Fakultas Ekonomi dan Bisnis Universitas Lambung Mangkurat.
4. Ibu Dr. Monica Rahardian Ary Helmina, SE, M.Si selaku Dosen Pembimbing Skripsi sekaligus Dosen Penasehat Akademik yang telah meluangkan waktu serta memberikan bimbingan, arahan, dan dukungan kepada penulis selama proses penyusunan skripsi ini.
5. Ibu Dr. Novita Weningtyas Respati, SE, M.Si, Ak, CA dan Ibu Pusvita Indria Mei Susilawati, SE, MSA, Ak, CA selaku Dosen Penguji I dan II.

Penulis mengucapkan terima kasih atas kritik, saran, arahan, serta dukungan yang telah diberikan demi terciptanya skripsi ini.

6. Seluruh Dosen, Karyawan, dan Staf yang telah banyak membantu serta memberikan bantuan dan ilmu selama penulis berkuliah di Program Studi S1 Akuntansi Fakultas Ekonomi dan Bisnis Universitas Lambung Mangkurat.
7. Kepada Kelompok Studi Pasar Modal Fakultas Ekonomi dan Bisnis Universitas Lambung Mangkurat yang sudah bersedia menjadi objek penelitian sekaligus sebagai responden untuk penulis.
8. Kepada keluarga yang selalu memberikan dukungan baik secara langsung maupun tidak langsung berupa motivasi dan doa yang tiada hentinya untuk penulis selama proses pengerjaan skripsi ini hingga akhir penulisan.
9. Kepada teman maupun sahabat yang selalu memberikan dukungan baik secara langsung maupun tidak langsung berupa motivasi dan doa yang tiada hentiinya untuk penulis selama proses pengerjaan skripsi ini hingga akhir penulisan.

Dalam penulisan skripsi ini masih jauh dari kata sempurna. Maka dari itu, segala bentuk kritik dan saran yang sifatnya membangun diharapkan akan menyempurnakan penulisan skripsi ini. Semoga skripsi ini dapat bermanfaat bagi penulis dan pembaca dan bisa dijadikan sebagai sumber pustaka untuk penelitian selanjutnya.

Banjarmasin, 13 Februari 2025
Peneliti

Putri Miranda Andari
1910313320035

SURAT PERNYATAAN

Saya yang bertanda tangan dibawah ini menyatakan dengan sesungguhnya, bahwa Skripsi ini merupakan hasil penelitian yang telah saya lakukan. Segala kutipan dan bantuan dari berbagai sumber telah diungkapkan sebagaimana mestinya. Skripsi ini belum pernah dipublikasikan untuk keperluan lain oleh siapapun juga. Apabila di kemudian hari ternyata pernyataan saya ini tidak benar, maka saya bersedia menerima akibat hukum dari ketidakbenaran pernyataan tersebut.

Banjarmasin, 13 Februari 2025

Yang membuat pernyataan,



Putri Miranda Andari

1910313320035

ABSTRACT

Putri Miranda Andari (2024). The Influence of Risk Tolerance and Mental Accounting on Stock Investment Decisions Among Students of the Capital Market Study Group at Lambung Mangkurat University.

Advisor: Dr. Monica Rahardian Ary Helmina, SE, M.Si, Ak, CA

This study aims to test and analyze the influence of Risk Tolerance and Mental Accounting both partially and simultaneously on Stock Investment Decisions among students of the Capital Market Study Group at Lambung Mangkurat University. The population in this study consists of all the administrators and members of the UKM KSPM for the 2023 period, totaling 115 people. This questionnaire is conducted through Google Forms. The analysis technique used in this study is multiple linear regression analysis with SPSS Statistic 26 for Windows. The results of this study indicate that Risk Tolerance and Mental Accounting have an influence (both partially and simultaneously) on Stock Investment Decisions among students of the Capital Market Study Group at Lambung Mangkurat University.

Key Word: Risk Tolerance, Mental Accounting, Stock Investment

ABSTRAK

Putri Miranda Andari (2024). Pengaruh *Risk Tolerance* dan *Mental Accounting* Terhadap Keputusan Investasi Saham Pada Mahasiswa Kelompok Studi Pasar Modal Universitas Lambung Mangkurat. Pembimbing: Dr. Monica Rahardian Ary Helmina, SE, M.Si,Ak,CA

Penelitian ini bertujuan untuk menguji dan menganalisis pengaruh *Risk Tolerance* dan *Mental Accounting* secara parsial dan simultan terhadap Keputusan Investasi Saham pada Mahasiswa Kelompok Studi Pasar Modal Universitas Lambung Mangkurat. Populasi dalam penelitian ini yaitu seluruh pengurus dan anggota UKM KSPM periode 2023 berjumlah 115 orang. Kuisisioner ini melalui google form. Teknik analisis yang digunakan pada penelitian ini adalah analisis regresi linier berganda dengan SPSS Statistic 26 for window. Hasil dari penelitian ini menunjukkan bahwa *Risk Tolerance* dan *Mental Accounting* berpengaruh (secara parsial dan simultan) terhadap Keputusan Investasi Saham pada Mahasiswa Kelompok Studi Pasar Modal Universitas Lambung Mangkurat.

Kata Kunci: *Risk Tolerance, Mental Accounting, Investasi Saham*

DAFTAR ISI

| | |
|---|-------------|
| HALAMAN SAMPUL | i |
| LEMBAR LEGALITAS | ii |
| LEMBAR PENGESAHAN UJIAN SKRIPSI | iii |
| LEMBAR BERITA ACARA PERBAIKAN SKRIPSI | iv |
| KATA PENGANTAR | v |
| SURAT PERNYATAAN | vii |
| ABSTRACT | viii |
| ABSTRAK | ix |
| DAFTAR ISI | x |
| DAFTAR TABEL | xiv |
| DAFTAR GAMBAR | xv |
| BAB 1 PENDAHULUAN | 1 |
| 1.1 Latar Belakang | 1 |
| 1.2 Rumusan Masalah..... | 9 |
| 1.3 Tujuan Penelitian | 9 |
| 1.4 Manfaat Penelitian | 10 |
| 1.5 Sistematika Pembahasan | 10 |
| BAB II TINJAUAN PUSTAKA | 13 |
| 2.1 Landasan Teori | 13 |
| 2.1.1 <i>Behavioral Finance Theory</i> | 13 |
| 2.1.2 Teori Sinyal (<i>Signaling Theory</i>) | 14 |
| 2.1.3 Keputusan Investasi | 16 |
| 2.1.3.1 Pengertian Keputusan Investasi | 16 |
| 2.1.3.2 Faktor yang mempengaruhi Keputusan Investasi | 18 |
| 2.1.3.3 Indikator Keputusan Investasi | 21 |
| 2.1.4 <i>Risk Tolerance</i> | 22 |
| 2.1.4.1 Pengertian <i>Risk Tolerance</i> | 22 |
| 2.1.4.2 Indikator <i>Risk Tolerance</i> | 23 |
| 2.1.5 <i>Mental Accounting</i> | 25 |
| 2.1.5.1 Pengertian <i>Mental Accounting</i> | 25 |
| 2.1.5.2 Indikator <i>Mental Accounting</i> | 26 |
| 2.2 Hasil Penelitian Sebelumnya..... | 27 |
| BAB III KERANGKA KONSEPTUAL DAN HIPOTESIS PENELITIAN . | 35 |

| | |
|---|-----------|
| 3.1 Kerangka Konseptual..... | 35 |
| 3.2 Hipotesis Penelitian | 37 |
| 3.2.1 Pengaruh <i>Risk Tolerance</i> terhadap Keputusan Investasi..... | 37 |
| 3.2.2 Pengaruh <i>Mental Accounting</i> terhadap Keputusan Investasi | 38 |
| 3.2.3 Pengaruh <i>Risk Tolerance</i> dan <i>Mental Accounting</i> terhadap Keputusan Investasi | 38 |
| BAB IV METODE PENELITIAN | 40 |
| 4.1 Ruang Lingkup Penelitian..... | 40 |
| 4.2 Jenis Penelitian | 40 |
| 4.3 Tempat/Lokasi Penelitian | 40 |
| 4.4 Unit Analisis..... | 40 |
| 4.5 Populasi Dan Sampel | 41 |
| 4.5.1 Populasi | 41 |
| 4.5.2 Sampel..... | 41 |
| 4.6 Variabel Dan Definisi Operasional..... | 41 |
| 4.6.1 Variabel Penelitian..... | 41 |
| 4.6.2 Definisi Operasional Variabel | 42 |
| 4.7 Teknik Pengumpulan Data..... | 43 |
| 4.8 Teknik Analisis Data | 44 |
| 4.8.1 Uji Validitas dan Reliabilitas..... | 44 |
| 4.8.1.1 Uji Validitas..... | 44 |
| 4.8.1.2 Uji Reliabilitas | 44 |
| 4.8.2 Metode Analisis Statistik Deskriptif | 45 |
| 4.8.3 Uji Asumsi Klasik..... | 45 |
| 4.8.3.1 Uji Normalitas..... | 45 |
| 4.8.3.2 Uji Multikolinearitas | 46 |
| 4.8.3.3 Uji Heteroskedastisitas | 46 |
| 4.8.4 Analisis Regresi Linear Berganda | 47 |
| 4.8.5 Koefisien Determinasi..... | 48 |
| 4.8.6 Uji Hipotesis | 48 |
| 4.8.6.1 Uji t (Uji Parsial)..... | 48 |
| 4.8.6.2 Uji F (Uji Simultan) | 49 |
| BAB V HASIL PEMBAHASAN DAN ANALISIS | 51 |

| | |
|--|----|
| 5.1 Gambaran Umum Obyek Penelitian..... | 51 |
| 5.1.1 Identitas Umum Obyek Penelitian | 51 |
| 5.2 Hasil Penelitian dan Analisis..... | 52 |
| 5.2.1 Karakteristik Responden | 52 |
| 5.2.1.1 Jenis Kelamin..... | 52 |
| 5.2.1.2 Jurusan..... | 53 |
| 5.2.1.3 Angkatan..... | 53 |
| 5.2.2 Uji Validitas dan Reliabilitas..... | 54 |
| 5.2.2.1 Uji Validitas..... | 54 |
| 5.2.2.2 Uji Reliabilitas | 55 |
| 5.2.3 Analisis Statistik Deskriptif..... | 55 |
| 5.2.3.1 <i>Risk Tolerance</i> (X1)..... | 56 |
| 5.2.3.2 <i>Mental Accounting</i> (X2)..... | 57 |
| 5.2.3.3 Keputusan Investasi (Y) | 58 |
| 5.2.4 Uji Asumsi Klasik..... | 60 |
| 5.2.4.1 Uji Normalitas..... | 60 |
| 5.2.4.2 Uji Multikolinearitas | 62 |
| 5.2.4.3 Uji Heteroskedastisitas | 63 |
| 5.2.5 Hasil Analisis Regresi Linear Berganda | 65 |
| 5.2.6 Koefisien Determinasi..... | 67 |
| 5.2.7 Uji Hipotesis | 68 |
| 5.2.7.1 Uji t (Parsial)..... | 68 |
| 5.2.7.2 Uji F (Simultan) | 70 |
| 5.2.8 Pembahasan Hasil Penelitian..... | 71 |
| 5.2.8.1 Pengaruh <i>Risk Tolerance</i> terhadap Keputusan Investasi | 71 |
| 5.2.8.2 Pengaruh <i>Mental Accounting</i> terhadap Keputusan Investasi | 73 |
| 5.2.8.3 Pengaruh <i>Risk Tolerance</i> dan <i>Mental Accounting</i> terhadap Keputusan Investasi | 76 |
| 5.2.9 Implikasi Hasil Penelitian | 78 |
| 5.2.9.1 Implikasi Teoritis | 78 |
| 5.2.9.2 Implikasi Praktis | 81 |

| | |
|---|------------|
| 5.2.10 Keterbatasan Masalah | 83 |
| BAB VI PENUTUP | 85 |
| 6.1 Kesimpulan | 85 |
| 6.2 Saran | 86 |
| DAFTAR PUSTAKA | 87 |
| LAMPIRAN-LAMPIRAN..... | 90 |
| Lampiran 1. 1 Kuesioner Penelitian..... | 91 |
| Lampiran 1. 2 Tabulasi Data..... | 95 |
| Lampiran 1. 3 Analisis Statistik Deskriptif..... | 100 |
| Lampiran 1. 4 Uji Validitas dan Reliabilitas | 106 |
| Lampiran 1. 5 Uji Asumsi Klasik | 109 |
| Lampiran 1. 6 Hasil Analisis Regresi Linear Berganda | 111 |
| Lampiran 1. 7 Tabel R, Tabel T dan Tabel F | 112 |

DAFTAR TABEL

| | |
|---|----|
| Tabel 2. 1 Hasil Penelitian Terdahulu..... | 27 |
| Tabel 5. 1 Kelompok Studi Pasar Modal Universitas Lambung Mangkurat | 51 |
| Tabel 5. 2 Karakteristik Responden Berdasarkan Jenis Kelamin | 52 |
| Tabel 5. 3 Karakteristik Responden Pendidikan Terakhir | 53 |
| Tabel 5. 4 Hasil Uji Validitas | 54 |
| Tabel 5. 5 Hasil Uji Reliabilitas | 55 |
| Tabel 5. 6 Skor Jawaban Responden pada Risk Tolerance (X1)..... | 56 |
| Tabel 5. 7 Skor Jawaban Responden pada Mental Accounting (X2) | 57 |
| Tabel 5. 8 Skor Jawaban Responden pada Keputusan Investasi (Y)..... | 59 |
| Tabel 5. 9 Hasil Uji One-Sample Kolmogorov-Smirnov Test | 61 |
| Tabel 5. 10 Hasil Uji Multikolinearitas | 62 |
| Tabel 5. 11 Hasil Uji Glejser | 64 |
| Tabel 5. 12 Hasil Analisis Regresi Linear Berganda..... | 65 |
| Tabel 5. 13 Hasil Uji Koefisien Determinasi (R^2)..... | 67 |
| Tabel 5. 14 Tabulasi Interpretasi Nilai R | 67 |
| Tabel 5. 15 Hasil Uji t..... | 68 |
| Tabel 5. 16 Hasil Uji F..... | 70 |

DAFTAR GAMBAR

| | |
|---|----|
| Gambar 1. 1 Demografi Investor Individu | 2 |
| Gambar 1. 2 Sebaran Investor Domestik | 2 |
| Gambar 3. 1 Kerangka Konseptual..... | 36 |
| Gambar 3. 2 Model Penelitian..... | 37 |
| Gambar 5. 1 Grafik Histogram Uji Normalitas | 61 |
| Gambar 5. 2 Grafik P-P Plot Uji Normalitas..... | 61 |
| Gambar 5. 3 Uji Heteroskedastisitas Scatterplot | 64 |