

**SKRIPSI**  
**PENGARUH *CURRENT RATIO*, *DEBT TO EQUITY RATIO*, *TOTAL ASSET*  
*TURN OVER* TERHADAP *RETURN ON ASSET* PADA PERUSAHAAN  
BARANG KONSUMSI YANG TERDAFTAR DI BURSA EFEK  
INDONESIA PERIODE 2022 - 2024**



**Diajukan Untuk Melengkapi Persyaratan Dalam Memperoleh Gelar Sarjana**

**Akuntansi**

**Oleh:**

**AYA LITA SAUMA**

**NIM. 2010313320011**

**PROGRAM STUDI : S1 AKUNTANSI**

**FAKULTAS EKONOMI DAN BISNIS  
UNIVERSITAS LAMBUNG MANGKURAT  
BANJARMASIN**

**2025**

**LEMBAR LEGALITAS**

**PENGARUH *CURRENT RATIO*, *DEBT TO EQUITY RATIO*, *TOTAL ASSET  
TURN OVER* TERHADAP *RETURN ON ASSETS***

**(PADA SEKTOR BARANG KONSUMSI YANG TERDAFTAR DI BURSA  
EFEK INDONESIA PERIODE 2022-2024)**

Yang dipersiapkan dan disusun oleh

**AYA LITA SAUMA**

**2010313320011**

Telah dipertahankan di depan Tim Penguji pada tanggal 11 Juli 2025 dan

dinyatakan telah memenuhi syarat untuk diterima

Pembimbing



H. Alfian, SE, M.Si, Ak, CA, CPS (Aus)  
NIP. 19750321 200312 1 001

Penguji I




Dr. Kadir, Drs. M. Si, Ak, CA  
NIP. 19641231 199412 1 001

Penguji II



Melinda Wijaya, S. Ak, M.A  
NIP. 19960114 202203 2 013

Mengetahui  
Koordinator Program Studi S1 Akuntansi



H. Alfian, SE M.Si, Ak, CA, CPS (Aus)  
NIP. 19750321 200312 1 001

**LEMBAR PENGESAHAN UJIAN SKRIPSI  
UNIVERSITAS LAMBUNG MANGKURAT  
FAKULTAS EKONOMI DAN BISNIS**


Nama : AYA LITA SAUMA  
NIM : 2010313320011  
Program Studi : S1 Akuntansi  
Judul Skripsi : Pengaruh Current Ratio, Debt to Equity Ratio, Total Asset Turn Over Terhadap Return On Aseets Pada Perusahaan Barang Konsumsi Yang Terdaftar Di Bursa Efek Indonesia Periode 2022-2024  
Mata Kuliah Pokok : Akuntansi Manajemen  
Ujian dilaksanakan : Rabu, 11 Juli 2025 (Pukul 14.00-16.00 WITA)  
Di Ruang Sidang 1 Gedung PG

Tim Penguji

Pembimbing : H. Alfian, SE, M.Si, Ak, CA, CPS (Aus)

Ketua : Dr. Kadir, Drs. M.Si, Ak, CA

Sekretaris : Melinda Wijaya, S.Ak, M.A



(.....)



(.....)



(.....)

## BERITA ACARA PERBAIKAN SKRIPSI


Berdasarkan hasil ujian skripsi yang telah dilaksanakan oleh mahasiswa Fakultas Ekonomi dan Bisnis Universitas Lambung Mangkurat

Nama : Aya Lita Sauma  
NIM : 2010313320011  
Program studi : S1- Akuntansi  
Judul Skripsi : PENGARUH CURRENT RATIO, DEBT TO EQUITY RATIO, TOTAL ASSET TURN OVER TERHADAP RETURN ON ASSET PADA PERUSAHAAN BARANG KONSUMSI YANG TERDAFTAR DI BURSA EFEK INDONESIA PERIODDE 2022-2024  
Hari, Tanggal Ujian : Selasa, 11 Juli 2025  
Waktu, Tempat : 14.00 – 16.00 WITA


Dengan ini telah melakukan perbaikan skripsi berdasarkan saran Tim Penguji.

Demikian Berita Acara Perbaikan Skripsi yang telah mendapatkan persetujuan dari Tim Penguji.

Mengetahui,  
Dosen Pembimbing


  
H. Alfian, SE, M.Si, Ak, CA, CPS (Aus)  
NIP. 19750321 200312 1 001

Banjarmasin, 15 Juli 2025  
Mahasiswa

  
Aya Lita Sauma  
NIM. 2010313320011



Koordinator Program Studi S1 Akuntansi

  
H. Alfian, SE, M.Si, Ak, CA, CPS (Aus)  
NIP. 19750321 200312 1 001

## SURAT PERNYATAAN ORISINALITAS

Saya yang bertanda tangan dibawah ini menyatakan dengan sesungguhnya, bahwa skripsi ini merupakan hasil penelitian yang telah saya lakukan. Segala kutipan dan bantuan dari berbagai sumber telah diungkapkan sebagaimana mestinya. Skripsi ini belum pernah dipublikasikan untuk keperluan lain oleh siapapun juga. Apabila di kemudian hari ternyata pernyataan saya ini tidak benar, maka saya bersedia menerima akibat hukum dari ketidakbenaran pernyataan tersebut.

Banjarmasin, 7 Agustus 2025

Yang membuat pernyataan,



  
Aya Lita Sauma

NIM. 2010313320011

## ABSTRAK

Aya Lita Sauma (2025). Pengaruh *Current Ratio*, *Debt to Equity Ratio*, *Total Asset Turn Over* Terhadap *Return on Asset* pada Perusahaan Barang Konsumsi yang Terdaftar di Bursa Efek Indonesia Periode 2022 – 2024  
Pembimbing: H. Alfian, SE, M.Si, Ak, CA, CPS (AUS)

Tujuan penelitian ini adalah untuk : Menganalisis pengaruh *Current Ratio* terhadap *Return on Asset* pada perusahaan barang konsumsi yang terdaftar di Bursa Efek Indonesia periode 2022 – 2024; Menganalisis pengaruh *Debt To Equity Ratio* terhadap *Return on Asset* pada perusahaan barang konsumsi yang terdaftar di Bursa Efek Indonesia periode 2022 – 2024; Menganalisis pengaruh *Total Asset Turnover* terhadap *Return on Asset* pada perusahaan barang konsumsi yang terdaftar di Bursa Efek Indonesia periode 2022 – 2024; Menganalisis pengaruh secara simultan *Current Ratio*, *Debt To Equity Ratio* dan *Total Assets Turn Over* terhadap *Return on Asset* pada perusahaan barang konsumsi yang terdaftar di Bursa Efek Indonesia periode 2022 – 2024.

Jenis penelitian yang digunakan adalah penelitian kuantitatif. Populasi dalam penelitian ini yaitu seluruh perusahaan sektor barang konsumsi yang terdaftar di Bursa Efek Indonesia yang berjumlah sebanyak 41 perusahaan. Teknik pengambilan sampel dalam penelitian ini yaitu menggunakan purposive sampling dengan jumlah sampel sebanyak 35 perusahaan. Teknik pengumpulan data menggunakan data sekunder melalui data laporan keuangan, penelitian kepustakaan, data publikasi dari beberapa website yang ada di internet. Teknik analisis data menggunakan regresi linear berganda dengan aplikasi program SPSS Statistics 26.

Hasil penelitian ini menunjukkan bahwa: *Current Ratio* berpengaruh positif dan signifikan terhadap *Return on Asset* pada Perusahaan Barang Konsumsi yang terdaftar di Bursa Efek Indonesia periode 2022 – 2024; *Debt to equity ratio* tidak berpengaruh terhadap *Return on Asset* pada Perusahaan Barang Konsumsi yang terdaftar di Bursa Efek Indonesia periode 2022 – 2024; *Total asset turn over* berpengaruh positif dan signifikan terhadap *Return on Asset* pada Perusahaan Barang Konsumsi yang terdaftar di Bursa Efek Indonesia periode 2022 – 2024; *Current ratio*, *debt to equity ratio* dan *total asset turn over* secara simultan berpengaruh terhadap *Return on Asset* pada Perusahaan Barang Konsumsi yang terdaftar di Bursa Efek Indonesia periode 2022 – 2024.

**Kata Kunci :** *Current Ratio*, *Debt to Equity Ratio*, *Total Asset Turnover*, *Return on Asset*

## **ABSTRACT**

Aya Lita Sauma (2025). *The Effect of Current Ratio, Debt to Equity Ratio, and Total Asset Turnover on Return on Asset of Consumer Goods Companies Listed on the Indonesia Stock Exchange for the 2022-2024 Period*  
Advisor: H. Alfian, SE, M.Si, Ak, CA, CPS (AUS)

*The objectives of this study are: To analyze the effect of the Current Ratio on Return on Asset of consumer goods companies listed on the Indonesia Stock Exchange for the 2022-2024 period; To analyze the effect of the Debt to Equity Ratio on Return on Asset of consumer goods companies listed on the Indonesia Stock Exchange for the 2022-2024 period; To analyze the effect of Total Asset Turnover on Return on Asset of consumer goods companies listed on the Indonesia Stock Exchange for the 2022-2024 period; To simultaneously analyze the effect of the Current Ratio, Debt to Equity Ratio, and Total Asset Turnover on Return on Asset of consumer goods companies listed on the Indonesia Stock Exchange for the 2022-2024 period.*

*The research used is quantitative. The population in this study is all 41 consumer goods companies listed on the Indonesia Stock Exchange. The sampling technique used was purposive sampling, with a sample size of 35 companies. Data collection used secondary data through financial reports, library research, and publications from several websites. Data analysis used multiple linear regression with SPSS Statistics 26.*

*The results of this study indicate that: The Current Ratio has a positive and significant effect on the Return on Asset of consumer goods companies listed on the Indonesia Stock Exchange for the 2022-2024 period; The debt-to-equity ratio has no effect on the Return on Asset of consumer goods companies listed on the Indonesia Stock Exchange for the 2022-2024 period; Total asset turnover has a positive and significant effect on the Return on Asset of Consumer Goods Companies listed on the Indonesia Stock Exchange for the 2022-2024 period; Current ratio, debt to equity ratio, and total asset turnover simultaneously influence the Return on Asset of Consumer Goods Companies listed on the Indonesia Stock Exchange for the 2022-2024 period.*

**Keywords:** *Current Ratio, Debt to Equity Ratio, Total Asset Turnover, Return on Asset*

## KATA PENGANTAR

Puji dan Syukur peneliti panjatkan kehadirat Tuhan Yang Maha Esa yang telah memberikan karunia dan hidayah-Nya sehingga peneliti dapat menyelesaikan penelitian skripsi yang berjudul “PENGARUH *CURRENT RATIO, DEBT TO EQUITY RATIO, TOTAL ASSET TURN OVER* TERHADAP *RETURN ON ASSET* PADA PERUSAHAAN BARANG KONSUMSI YANG TERDAFTAR DI BURSA EFEK INDONESIA PERIODE 2022-2024”.

Skripsi ini ditulis dalam rangka memenuhi syarat untuk memperoleh gelar sarjana S1 Akuntansi pada Fakultas Ekonomi dan Bisnis Universitas Lambung mangkurat di Banjarmasin. Peneliti menyadari bahwa penyusunan skripsi ini tidak lepas dari keterbatasan dan kekurangan. Peneliti sangat mengharapkan kritik dan saran berbagai demi kesempurnaan skripsi ini.

Selama penyusunan skripsi, peneliti mendapatkan dukungan, semangat, motivasi arahan dan bimbingan dari berbagai pihak. Oleh karena itu pada kesempatan peneliti ingin mengucapkan terima kasih kepada :

1. Allah SWT yang telah memberikan kekuatan, kemudahan, kenikmatan, dan rezeki yang selalu dilimpahkan kepada peneliti. Rasulullah SWA yang senantiasa menjadi penguat peneliti dengan sholawat dan suri teladan beliau yang tidak bisa peneliti sebutkan satu-satu
2. Bapak Prof. Dr. Ahmad Alim Bachri, S.E., M.Si selaku Rektor Universitas Lambung Mangkurat Banjarmasin beserta jajarannya.

3. Bapak Prof. Dr. H. Ahmad Yunani, SE, M.Si selaku Dekan Fakultas Ekonomi dan Bisnis Universitas Lambung Mangkurat beserta jajarannya.
4. Bapak Alfian, SE, M.Si, Ak, CA, CPS (Aus) selaku koordinator Program Studi S1 Akuntansi Fakultas Ekonomi dan Bisnis Universitas Lambung Mangkurat beserta jajarannya. Sekaligus pembimbing yang baik hati selalu meluangkan waktu dalam memberikan bimbingan, saran, serta arahan kepada peneliti selama penyusunan skripsi dari awal hingga akhir.
5. Ibu Dr. Hj. Rahma Yuliani, SE, M.Si, Ak selaku Dosen Penasihat Akademik yang telah memberikan nasihat dan bimbingan terbaik selama proses perkuliahan.
6. Bapak Dr. Kadir, Drs. M.Si, Ak, CA selaku dosen penguji I yang telah meluangkan waktunya dalam memberikan arahan, masukan dan saran dalam penyusunan skripsi sehingga dapat lebih baik.
7. Ibu Melinda Wijaya, S.Ak, M.A dosen penguji II yang juga telah meluangkan waktunya dalam memberikan arahan, masukan dan saran dalam penyusunan skripsi sehingga dapat lebih baik.
8. Seluruh dosen dan staff di lingkungan Fakultas Ekonomi Dan Bisnis Universitas Lambung Mangkurat khususnya Program Studi S1 Akuntansi yang telah membantu peneliti selama proses perkuliahan.
9. Teruntuk cinta pertama penulis, Almarhum Bapak Suryani. Beliau memang tidak sempat menemani penulis dalam perjalanan menyusun skripsi, namun selama hidupnya telah menjadi sosok panutan, sumber semangat, dan inspirasi yang tak tergantikan. Doa-doa Bapak, didikan, dan nilai-nilai

kehidupan yang Bapak tanamkan akan selalu hidup dalam diri penulis. Alhamdulillah, penulis kini telah sampai pada tahap ini, menyelesaikan karya tulis sederhana ini sebagai bentuk persembahan terakhir dari penulis yang telah mengusahakan keinginan Bapak.

10. Teruntuk pintu surga penulis, Ibunda Rabiatul Adawiyah. Ibu yang sangat berperan penting dalam menyelesaikan program studi penulis, beliau yang selalu memberikan dukungan tiada henti agar penulis tidak menyerah. Terima kasih kepada Ibu atas segala motivasi, pesan, doa, dan harapan yang selalu mendampingi setiap langkah dan ikhtiar untuk penulis menjadi seseorang yang berpendidikan, terima kasih telah menjadi sumber kekuatan dan inspirasi yang sudah penulis tempuh. *I Love You, Mom's*.
11. Kepada keluarga penulis, Kaka Ayu, Kaka Ayi, Kayla dan Keyaan. Terima kasih sudah menolong dan menghibur penulis selama proses penulisan menyusun skripsi yang membuat penulis semangat dan selalu membuat penulis senang, sehingga penulis dapat menyelesaikan skripsi sampai selesai.
12. Seseorang yang juga tidak dapat menemani penulis hingga selesai, namun selalu terkenang selama pendidikan penulis, sahabat terkasih Almarhum Rafidah Ariani. Sahabat penulis yang selalu memberikan dukungan, motivasi, dan saran terhadap penulis. Terimakasih sudah pernah ada untuk penulis saat keadaan senang maupun sedih.
13. Sahabat-sahabat tersayang yakni, Miranda, Caca, Firna, Amelia, dan Metta yang selalu ada mendukung, membantu, dan mendo'akan selama penulis

menyelesaikan skripsi. Terima kasih kepada kalian yang juga sangat berperan dalam proses penulis.

14. Teman-teman terkasih yakni, Erika, Zia, Dila, Amel, dan Seluruh teman-teman seperjuangan mahasiswa/i Fakultas Ekonomi dan Bisnis Universitas Lambung Mangkurat Angkatan 2020.
15. Semua pihak yang tidak bisa disebutkan semua yang telah mendukung dan memberikan dukungan dan semangat.
16. Dan terakhir kepada penulis, untuk diri sendiri. Terima kasih Aya Lita Sauma yang sudah menepikan ego dan memilih untuk kembali bangkit dan menyelesaikan semua ini. Terima kasih telah mengendalikan diri dari berbagai tekanan di luar keadaan dan tidak pernah mau memutuskan untuk berhenti. Terima kasih telah berusaha keras untuk meyakinkan dan menguatkan diri sendiri bahwa dapat menyelesaikan studi ini sampai selesai. Jangan lelah untuk tetap berusaha, berbahagialah dimanapun kamu berada, rayakan apapun yang membuat senang. Perempuan kecil sayangnya Bapak dan Ibu, terima kasih Aya Lita Sauma.

Banjarmasin, Agustus 2025  
Peneliti,

Aya Lita Sauma  
2010313320011

## DAFTAR ISI

HALAMAN SAMPUL	
LEMBAR LEGALITAS.....	i
LEMBAR PENGESAHAN UJIAN SKRIPSI .....	ii
BERITA ACARA PERBAIKAN SKRIPSI.....	iii
SURAT PERNYATAAN ORISINALITAS .....	iv
KATA PENGANTAR.....	v
ABSTRAK .....	ix
<i>ABSTRACT</i> .....	x
DAFTAR ISI.....	xi
DAFTAR TABEL .....	xiv
DAFTAR GAMBAR.....	xv
BAB I PENDAHULUAN.....	1
1.1 Latar Belakang .....	1
1.2 Rumusan Masalah.....	10
1.3 Tujuan Penelitian .....	10
1.4 Manfaat Penelitian .....	11
1.5 Sistematika Pembahasan .....	12
BAB II TINJAUAN PUSTAKA.....	14
2.1 Teori Sinyal.....	14
2.2 Return on Asset .....	15
2.3 Current Ratio.....	20
2.4 Debt to Equity Ratio.....	22
2.5 Total Aset Turn Over.....	24
2.6 Hasil Penelitian Sebelumnya .....	26
BAB III KERANGKA KONSEPTUAL DAN HIPOTESIS PENELITIAN..	30
3.1 Kerangka Konseptual .....	30
3.2 Hipotesis Penelitian .....	32
3.2.1 Pengaruh <i>Current Ratio</i> terhadap <i>Return on Asset</i> .....	32
3.2.2 Pengaruh <i>Debt to Equity Ratio</i> terhadap <i>Return on Asset</i> .....	33
3.2.3 Pengaruh <i>Total Asset Turnover</i> terhadap <i>Return on Asset</i> .....	34

3.2.4 Pengaruh <i>Current Ratio</i> , <i>Debt To Equity Ratio</i> dan <i>Total Assets Turn Over</i> terhadap <i>Return on Asset</i> .....	35
<b>BAB IV METODE PENELITIAN .....</b>	<b>36</b>
4.1 Ruang Lingkup Penelitian .....	36
4.2 Jenis Penelitian .....	36
4.3 Unit Analisis .....	37
4.4 Populasi dan Sampel .....	37
4.5 Teknik Pengumpulan Data .....	40
4.6 Definisi Operasional Variabel .....	41
4.6.1 Variabel Dependen .....	41
4.6.2 Variabel Independen .....	41
4.7 Teknik Analisis Data .....	43
4.7.1 Analisis Statistik Deskriptif .....	43
4.7.2 Uji Asumsi Klasik .....	43
4.7.3 Analisis Regresi Linier Berganda .....	46
4.7.4 Koefisien Determinasi .....	47
4.7.5 Uji Hipotesis .....	47
<b>BAB V HASIL PENELITIAN DAN ANALISIS .....</b>	<b>49</b>
5.1.1 Sejarah Bursa Efek Indonesia .....	49
5.1.2 Klasifikasi Industri .....	51
5.1.3 Jumlah Perusahaan Terdaftar di Bursa Efek Indonesia .....	55
5.1.4 Jumlah Perusahaan Barang Konsumsi Terdaftar di Bursa Efek Indonesia .....	55
5.2 Analisis Statistik Deskriptif .....	65
5.2.1 <i>Current Ratio</i> (X1) .....	66
5.2.2 <i>Debt to Equity Ratio</i> , (X2) .....	69
5.2.3 <i>Total Asset Turn Over</i> (X3) .....	72
5.2.4 <i>Return on Asset</i> (ROA) (Y) .....	75
5.3 Hasil Dan Analisis .....	78
5.3.1 Uji Asumsi Klasik .....	78
5.3.2 Hasil Analisis Regresi Linier Berganda .....	84
5.3.3 Koefisien Determinasi ( $R^2$ ) .....	86
5.3.4 Uji Hipotesis .....	87

<b>5.4 Pembahasan Hasil Penelitian .....</b>	<b>91</b>
<b>5.4.1 Pengaruh <i>Current Ratio</i> terhadap Return on Asset (ROA).....</b>	<b>91</b>
<b>5.4.2 Pengaruh <i>Debt To Equity Ratio</i> terhadap Return on Asset (ROA)</b>	<b>92</b>
<b>5.4.3 Pengaruh <i>Total Asset Turn Over</i> terhadap Return on Asset (ROA)</b>	<b>95</b>
<b>5.4.4 Pengaruh <i>Current Ratio, Debt To Equity Ratio Dan Total Asset Turn Over</i> terhadap Return on Asset.....</b>	<b>97</b>
<b>5.5 Implikasi Hasil Penelitian.....</b>	<b>98</b>
<b>5.5.1 Implikasi Teoritis.....</b>	<b>98</b>
<b>5.5.2 Implikasi Praktis.....</b>	<b>100</b>
<b>5.6 Keterbatasan Hasil Penelitian.....</b>	<b>103</b>
<b>BAB VI PENUTUP .....</b>	<b>104</b>
<b>6.1 Kesimpulan .....</b>	<b>104</b>
<b>6.2 Saran.....</b>	<b>104</b>
<b>DAFTAR PUSTAKA .....</b>	<b>106</b>
<b>LAMPIRAN-LAMPIRAN .....</b>	<b>109</b>

## DAFTAR TABEL

Tabel 2. 1 Hasil Penelitian Sebelumnya .....	26
Tabel 4. 1 Populasi Penelitian.....	37
Tabel 4. 2 Kriteria Sampel Penelitian .....	39
Tabel 4. 3 Sampel Penelitian.....	39
Tabel 5. 1 Data <i>Current ratio</i> .....	66
Tabel 5. 2 <i>Debt to Equity Ratio</i> .....	69
Tabel 5. 3 <i>Total Asset Turn Over</i> .....	72
Tabel 5. 4 Return on Asset (ROA).....	75
Tabel 5. 5 Hasil Uji Normalitas .....	79
Tabel 5. 6 Hasil Uji Multikolinearitas.....	80
Tabel 5. 7 Hasil Uji Heteroskedastisitas .....	81
Tabel 5. 8 Hasil Uji Linearitas .....	82
Tabel 5. 9 Hasil Uji Autokorelasi .....	83
Tabel 5. 10 Hasil Analisis Regresi Linear Berganda .....	84
Tabel 5. 11 Koefisien Determinasi .....	87
Tabel 5. 12 Hasil Uji t (Parsial) .....	88
Tabel 5. 13 Hasil Uji F.....	90

## DAFTAR GAMBAR

Gambar 3. 1 Bagan Kerangka Berpikir.....	31
--	----