

SKRIPSI

**PENGARUH RISIKO LIKUIDITAS, RISIKO PASAR, RISIKO
SOLVABILITAS TERHADAP PROFITABILITAS PADA
PERUSAHAAN SUB-SEKTOR FARMASI**



Diajukan Untuk Memenuhi Persyaratan Dalam Memperoleh Gelar Sarjana
Manajemen

Oleh:

Putri Marisa Handayani

NIM: 2010312220048

PROGRAM STUDI: MANAJEMEN

**FAKULTAS EKONOMI DAN BISNIS
UNIVERSITAS LAMBUNG MANGKURAT
BANJARMASIN
2024**

LEMBAR LEGALITAS
PENGARUH RISIKO LIKUIDITAS, RISIKO PASAR, DAN RISIKO
SOLVABILITAS TERHADAP PROFITABILITAS PADA
PERUSAHAAN SUBSEKTOR FARMASI

Yang dipersiapkan dan disusun oleh:

PUTRI MARISA HANDAYANI

NIM: 2010312220048

Telah dipertahankan di depan Dewan Penguji pada Tanggal 14 Juni 2024
Dan Dinyatakan Telah Memenuhi Syarat untuk Diterima

Dosen Pembimbing



Doni Stiadi, S.Si, M.Si

NIP. 19760713 200604 1 001


Penguji 1



Dr. Asrid Juniar, SE, MM

NIP. 19780618 200501 1 001

Penguji II



Fahmi Roy Dalimunthe, SE, M.Si., Ak., CA., CPA., BKP

NIP. 19700305 200501 1 003

Mengetahui

Ketua Program Studi S1 Manajemen



Abdul Hadi, SE, M.Si


NIP. 19700707 200501 1 001

**LEMBAR PENGESAHAN UJIAN SKRIPSI
UNIVERSITAS LAMBUNG MANGKURAT
FAKULTAS EKONOMI DAN BISNIS**

Nama : Putri Marisa Handayani
NIM : 2010312220048
Prodi : Manajemen
Fakultas : Ekonomi dan Bisnis
Judul Skripsi : Pengaruh Risiko Likuiditas, Risiko Pasar, dan Risiko Solvabilitas terhadap Profitabilitas Perusahaan Subsektor Farmasi
Mata Kuliah Pokok : Manajemen Keuangan
Ujian Dilaksanakan : Jum'at, 14 Juni 2024
Waktu Ujian : 09.00-11.00 WITA

Tim Penguji


Pembimbing : Doni Stiadi, S.Si, M.Si


(.....)

Penguji I : Dr. Asrid Juniar, SE, MM


(.....)

**Penguji II : Fahmi Roy Dalimunthe, SE, M.Si., Ak.,
CA., CPA., BKP**


(.....)

BERITA ACARA PERBAIKAN SKRIPSI

Berdasarkan hasil ujian yang telah dilaksanakan oleh mahasiswa Fakultas
Ekonomi dan Bisnis Universitas Lambung Mangkurat :

Nama : Putri Marisa Handayani
NIM : 2010312220048
Fakultas /Program Studi : Ekonomi dan Bisnis/Manajemen
Judul Skripsi : Pengaruh Risiko Likuiditas, Risiko Pasar, dan Risiko
Solvabilitas terhadap Profitabilitas Pada Perusahaan
Subsektor Farmasi
Mata Kuliah Pokok : Manajemen Keuangan
Ujian Dilaksanakan : Jum'at, 14 Juni 2024
Waktu Ujian : 09.00-11.00 WITA

Disetujui oleh dosen pembimbing.

Demikian berita acara perbaikan skripsi yang mendapat persetujuan.
Dengan demikian berita acara perbaikan skripsi yang telah mendapat persetujuan
dari Tim Penguji.

Banjarmasin, 27 Juni 2024

Mahasiswa



Putri Marisa Handayani

NIM. 2010312220048

Dosen Pembimbing



Doni Stiadi, S.Si, M.Si

NIP. 19600208 198703 1 001

Mengetahui

Ketua Program Studi S1 Manajemen



Abdul Hadi, SE, M.Si

NIP. 19700707 200501 1 001

SURAT PERNYATAAN

Saya yang bertanda tangan dibawah ini menyatakan dengan sesungguhnya, bahwa skripsi ini merupakan hasil penelitian yang telah saya lakukan. Segala kutipan dan bantuan dari berbagai sumber telah diungkapkan sebagaimana mestinya. Skripsi ini belum pernah di publikasi untuk keperluan lain oleh siapapun juga. Apabila di kemudian hari ternyata pernyataan saya ini tidak benar, maka saya bersedia menerima akibat hukuman dari ketidakbenaran pernyataan tersebut.

Banjarmasin, 27 Juni 2024

Yang membuat pernyataan



Putri Marisa Handayani

NIM. 2010312220048

KATA PENGANTAR

Segala puji dan syukur penulis haturkan kehadiran Allah SWT., karena atas berkat dan limpahan rahmat-Nya lah skripsi dengan judul “Pengaruh Risiko Likuiditas, Risiko Pasar, dan Struktur Modal Terhadap Profitabilitas Perusahaan Pasa Sub-Sektor Farmasi” dapat penulis selesaikan dengan baik sebagai salah satu syarat dalam memperoleh gelar Sarjana Manajemen pada Jurusan S-1 Manajemen Fakultas Ekonomi dan Bisnis Universitas Lambung Mangkurat.

Penulis mengucapkan terimakasih banyak atas bimbingan, saran, dukungan serta do'a dari berbagai pihak dalam proses penyusunan skripsi yang tentu banyak mengalami kendala maupun hambatan. Oleh karena itu, penulis menyampaikan rasa hormat dan terimakasih sebesar-besarnya kepada:

1. Bapak Prof. Dr. Ahmad Yunani, SE, M.Si., selaku Dekan Fakultas Ekonomi dan Bisnis Universitas Lambung Mangkurat.
2. Bapak Abdul Hadi, S.E., M.Si., selaku Ketua Jurusan Manajemen Fakultas Ekonomi dan Bisnis Universitas Lambung Mangkurat.
3. Bapak Doni Stiadi, S.Si., M.Si., selaku Dosen Pembimbing skripsi yang telah banyak memberikan bimbingan, arahan, dukungan, motivasi, dan waktu yang telah diluangkan selama proses penyusunan skripsi ini.
4. Bapak Dr. Asrid Juniar, SE, MM., dan Bapak Fahmi Roy Dalimunthe, SE, M.Si, AK, CA., selaku Dosen Penguji Skripsi yang telah memberikan saran, kritik, serta arahan untuk perbaikan skripsi penulis yang sangat bermanfaat.
5. Bapak Muhammad Zainal Abidin, S. Sos, M. Si., selaku Dosen Penasihat Akademik yang telah banyak memberikan saran, arahan, dan dukungan

selama penulis menempuh perkuliahan di Fakultas Ekonomi dan Bisnis Universitas Lambung Mangkurat

6. Seluruh Bapak dan Ibu Dosen Fakultas Ekonomi dan Bisnis Universitas Lambung Mangkurat yang telah mendidik, membimbing, memberikan ilmu, dan memotivasi selama masa perkuliahan penulis guna menjadi bekal di masa mendatang, serta kepada seluruh Staf Akademik Fakultas, Staf Jurusan Manajemen, dan pihak Perpustakaan Fakultas Ekonomi dan Bisnis yang telah membantu kelancaran proses perkuliahan penulis.
7. Pintu surgaku, Ibunda Nyaminem yang tidak henti-hentinya memberikan kasih sayang dengan penuh cinta dan selalu memberikan motivasi serta do'a yang terbaik hingga penulis mampu menyelesaikan pendidikannya sampai sarjana.
8. Ayahanda tercinta, Bapak Warso yang tiada hentinya memberikan motivasi, do'a, serta dukungan dari segi finansial sehingga penulis mampu menyelesaikan skripsi hingga akhir untuk mendapat gelar sarjana.
9. Kaka Perempuan Fitri Wahyuni, S.Si. beserta suami Teguh Eko Prasetyo dan keponakan tercinta Alifah Fairuz Zahra yang senantiasa selalu memberikan semangat kepada penulis hingga penulis mampu menyelesaikan skripsi hingga akhir.
10. Sahabat seperjuangan Avionita Dwi Shofiyanti, Putri Naiya Andayani Abdul Aziz, Helda Yanti, Soraya Azzahra, Norhikmah, Rika Saputri dan Ayu Savera, terimakasih atas segala dukungan, motivasi, pengalaman, waktu dan ilmu yang dijalani bersama selama perkuliahan. Ucapan syukur Allah SWT karena sudah mempertemukan sahabat seperti kalian.

11. Kepada pemilik NPM 048447332 yang memberikan semangat serta motivasi kepada penulis sampai penulis menyelesaikan skripsinya, terimakasih atas dukungan dan waktunya.
12. Seluruh teman-teman kelas Manajemen C, kelas genap, dan konsentrasi keuangan yang tidak dapat saya sebutkan satu persatu.
13. Seluruh pihak yang tidak tersebutkan satu persatu yang berkontribusi dalam penyusunan skripsi ini.
14. Kepada diri sendiri Putri Marisa Handayani, apresiasi sebesar-besarnya karena telah bertanggung jawab menyelesaikan apa yang telah dimulai. Terimakasih karena terus berusaha dan tidak menyerah, serta senantiasa menikmati segala prosesnya hingga skripsi ini selesai. Terimakasih sudah bertahan

Dibalik semua itu, saya juga menyadari sepenuhnya bahwa masih banyak kekurangan dalam penulisan skripsi ini. Oleh karena itu, dengan segala kerendahan hati, saya membuka pintu saran dan kritikan yang bersifat membangun. Semoga ilmu dalam penulisan skripsi ini dapat bermanfaat serta menambah pengetahuan bagi pembaca.

Banjarmasin, 27 Juni 2024
Peneliti,

Putri Marisa Handayani
2010312220048

ABSTRACT

Putri Marisa Handayani (2024). The Effect of Liquidity Risk, Market Risk, and Capital Structure on Company Profitability in Pharmaceutical Sub-Sector. Advisor: Doni Stiadi, S.Si, M.Si

This study aims to (1) determine and analyze the effect of liquidity risk calculated using Current ratio (CR) on profitability; (2) determine and analyze the effect of liquidity risk calculated using quick ratio (QR) on profitability; (3) determine and analyze the effect of market risk calculated using beta on profitability, (4) determine and analyze the effect of Solvency risk calculated using Debt To Equity Ratio (DER) on profitability in pharmaceutical companies listed on the Indonesia Stock exchange from 2019-2023.

This is a quantitative research with a multiple regression method. The population in this study is pharmaceutical companies listed on the Indonesia Stock Exchange from 2018-2023. Purposive sampling used as a sampling technique and obtained 6 companies as samples that match the research criteria.

The results showed that obtained in this study are that liquidity risk calculated using the quick ratio has a significant effect on profitability. This shows that the most liquid assets, the more the company's profitability will increase. It was also found that liquidity risk calculated using the current ratio, market risk and solvency risk does not have a significant effect on the company's profitability.

Keyword: *Liquidity Risk, Market Risk, Solvency Risk, Profitability*

ABSTRAKSI

Putri Marisa Handayani (2024). Pengaruh Risiko Likuiditas, Risiko Pasae, dan Struktur Modal Terhadap Profitabilitas Perusahaan Pada Sub-Sektor Farmasi. Pembimbing: Doni Stiadi, S.Si, M.Si.

Penelitian ini bertujuan untuk (1) mengetahui dan menganalisis pengaruh dari *Current Ratio* (CR) terhadap profitabilitas; (2) mengetahui dan menganalisis pengaruh dari risiko likuiditas yang dihitung menggunakan *Quick Ratio* terhadap profitabilitas (QR); (3) mengetahui dan menganalisis pengaruh dari risiko pasar yang dihitung menggunakan Beta terhadap profitabilitas; (4) mengetahui dan menganalisis pengaruh dari risiko solvabilitas yang dihitung menggunakan *Debt To Equity Ratio* (DER) terhadap profitabilitas pada perusahaan farmasi yang terdaftar di Bursa Efek Indonesia pada tahun 2019-2023.

Penelitian ini merupakan penelitian kuantitatif dengan metode regresi berganda. Populasi dalam penelitian ini yaitu perusahaan farmasi yang terdaftar di Bursa Efek Indonesia pada tahun 2019-2023. Teknik pengambilan sampel menggunakan metode *purposive sampling* dan didapatkan 6 perusahaan sebagai sampel yang memenuhi kriteria penelitian. Data diolah dengan analisis regresi linier berganda.

Hasil penelitian yang diperoleh dalam penelitian ini adalah bahwa Risiko likuiditas yang dihitung menggunakan *quick ratio* berpengaruh signifikan terhadap profitabilitas. Hal ini menunjukkan bahwa semakin lancar aset yang paling likuid maka akan semakin meningkatkan profitabilitas perusahaan. Temuan lain dalam penelitian ini membuktikan bahwa Risiko Likuiditas yang dihitung menggunakan *current ratio*, Risiko Pasar, dan Risiko Solvabilitas tidak berpengaruh signifikan terhadap profitabilitas perusahaan.

Kata Kunci: Risiko Likuiditas, Risiko Pasar, Risiko Solvabilitas, Profitabilitas

DAFTAR ISI

HALAMAN SAMPUL	
LEMBAR LEGALITAS	ii
LEMBAR PENGESAHAN	iii
BERITA ACARA PERBAIKAN SKRIPSI	iv
SURAT PERNYATAAN ORISINSALITAS	v
KATA PENGANTAR	vi
ABSTRACT	ix
ABSTRAKSI	x
DAFTAR ISI	xi
BAB 1 PENDAHULUAN	1
1.1 Latar Belakang	1
1.2 Rumusan Masalah	11
1.3 Tujuan Penelitian	11
1.4 Manfaat Penelitian	12
1.5 Sistematika Pembahasan	13
BAB II TINJAUAN PUSTAKA	15
2.1 Landasan Teori	15
2.1.1 Manajemen Risiko Keuangan	15
2.1.2 Profitabilitas	17
2.1.3 Risiko Likuiditas	19
2.1.4 Risiko Pasar	21
2.1.5 Risiko Solvabilitas	23
2.2 Hasil Penelitian Sebelumnya	25
BAB III KERANGKA KONSEPTUAL DAN HIPOTESIS PENELITIAN	29
3.1 Kerangka Penelitian (Model Penelitian)	29
3.2 Hipotesis Penelitian	30
BAB IV METODE PENELITIAN	37
4.1 Ruang Lingkup Penelitian	37
4.2 Jenis Penelitian	37
4.3 Tempat/Lokasi Penelitian	37
4.4 Unit Analisis	38
4.5 Populasi dan Sampel	38
4.8.1 Populasi	38

4.8.2 Sampel.....	39
4.6 Variabel dan Definisi Operasional Variabel.....	40
4.7 Teknik Pengumpulan Data	41
4.8 Teknik Analisis Data.....	42
4.8.1 Statistik Deskriptif.....	42
4.8.2 Uji Asumsi Klasik.....	42
4.8.3 Analisis Regresi Linier Berganda.....	46
4.8.4 Uji F atau Kelayakan Model.....	47
4.8.5 Koefisien Determinasi (R^2).....	47
4.8.6 Pengujian Hipotesis Menggunakan Uji Statistik T.....	48
BAB V HASIL PENELITIAN DAN ANALISIS	49
5.1 Gambaran Umum Obyek Penelitian.....	49
5.1.1 PT. Darya-Varia Laboratoria	49
5.1.2 PT. Kalbe Farma Tbk.....	50
5.1.3 PT. Industri Jamu dan Farmasi Sido Muncul Tbk.....	51
5.1.4 PT. Merck Tbk	53
5.1.5 PT. Pharpos Tbk	54
5.1.6 PT. Tempo Scan Pasific Tbk.....	55
5.2 Hasil dan Analisis.....	56
5.2.1 Analisis Statistik Deskriptif	56
5.2.2 Uji Asumsi Klasik.....	58
5.2.3 Uji Hipotesis	63
5.2.4 Pembahasan Hasil Penelitian.....	69
5.3 Implikasi Hasil Penelitian	76
5.3.1 Implikasi Teoritis	76
5.3.2 Implikasi Praktis.....	77
5.4 Keterbatasan Penelitian	78
BAB VI KESIMPULAN DAN SARAN.....	79
6.1 Kesimpulan.....	79
6.2 Saran	79
DAFTAR PUSTAKA,	81
LAMPIRAN.....	84

DAFTAR TABEL

Tabel 1.1 Data Harga Saham Perusahaan Sub Sektor Farmasi di BEI Tahun 2019-2023 ..	4
Tabel 1.2 Return on Asset pada sub sektor Farmasi periode 2019-2023	6
Tabel 4.1 Hasil Sampel Perusahaan	39
Tabel 4.2 Sampel Penelitian.....	39
Tabel 4.3 Definisi Operasional Variabel	40
Tabel 4.4 Tingkat Autokorelasi (Durbin-Watson).....	45
Tabel 5.1 Data Keuangan Perusahaan 2019-2023.....	49
Tabel 5.2 Data Keuangan PT. Kalbe Farmas Tbk.....	50
Tabel 5.3 Data Keuangan PT. Inudstri Jamu dan Farmasi Sido Muncul Tbk	51
Tabel 5.4 Data Keuangan PT. Merck Tbk.....	53
Tabel 5.5 Data Keuangan PT. Pharpos Tbk	54
Tabel 5.6 Data Keuangan PT. Tempo Scan Pacific Tbk.....	55
Tabel 5.7 Hasil Analisis Deskriptif Data.....	57
Tabel 5.8 Hasil Uji Normalitas.....	59
Tabel 5.9 Hasil Uji Multikolonieritas.....	60
Tabel 5.10 Hasil Uji Autokorelasi.....	61
Tabel 5.10 Hasil Uji Autokorelasi (Uji Run).....	62
Tabel 5.11 Hasil Uji Heteroskedastisitas.....	63
Tabel 5.12 Hasil Uji Regresi Linier Berganda	64
Tabel 5.13 Hasil Uji F	66
Tabel 5.14 Hasil Uji Koefisien Determinasi (R^2).....	68

DAFTAR GAMBAR

Gambar 1.1 Grafik Nilai Ekspor dan Import Industri Farmasi Tahun 2019-2023..	3
Gambar 3.2 Model Penelitian	29

DAFTAR LAMPIRAN

- Lampiran 1 Data Penelitian
- Lampiran 2 Hasil Pengujian SPSS