

SKRIPSI

**PENGARUH RASIO KEUANGAN TERHADAP PERTUMBUHAN LABA
PERUSAHAAN MANUFAKTUR**

**(Studi Pada Sektor Industri Barang Konsumsi Yang Terdaftar Di Bursa
Efek Indonesia Periode 2019-2021)**



Diajukan Untuk Melengkapi Persyaratan Dalam Memperoleh Gelar Sarjana
Akuntansi

Oleh :

MEILISA PERMATA SARI

NIM : 1810313120035

PROGRAM STUDI : AKUNTANSI

**FAKULTAS EKONOMI DAN BISNIS
UNIVERSITAS LAMBUNG MANGKURAT
BANJARMASIN**




2022

BERITA ACARA PERBAIKAN SKRIPSI

Berdasarkan hasil ujian yang telah dilaksanakan oleh mahasiswa Fakultas Ekonomi dan Bisnis Universitas Lambung Mangkurat:

Nama : Meilisa Permata Sari
NIM : 1810313120035
Program Studi : S-1 Akuntansi
Judul Skripsi : Pengaruh Rasio Keuangan Terhadap Pertumbuhan Laba Perusahaan Manufaktur (Studi Pada Sektor Industri Barang Konsumsi Yang Terdaftar di Bursa Efek Indonesia Periode 2019-2021)
Hari, Tanggal Ujian : Kamis, 1 Desember 2022
Waktu, Tempat : 08.30 - 10.30 WITA & R. Sidang Ujian 2 FEB ULM

Dengan ini telah melakukan perbaikan skripsi berdasarkan saran Tim Penguji:

No.	Nama Tim Penguji	Jabatan	Tanda Tangan
1.	Dr. Monica Rahardian Ary Helmina, SE, M.Si	Pembimbing	
2.	Dr. H. Fahmi Rizani, Drs, MM, Ak, CA, CPA	Ketua	
3.	Dr. Sarwani, Drs, M.Si, Ak, CA, CPA	Sekretaris	

Demikian berita acara perbaikan skripsi yang telah mendapatkan persetujuan dari Tim Penguji.


Banjarmasin, Desember 2022

Mahasiswa



Program Studi S1 Akuntansi

M.Si, Ak, CA
NIP. 19750321 200312 1 001


Meilisa Permata Sari
NIM. 1810313120035

KATA PENGANTAR

Dengan memanjatkan puji dan syukur kehadirat Allah SWT yang telah melimpahkan rahmat dan hidayah-nya kepada peneliti, tak lupa pula salawat dan salam kepada suri tauladan junjungan Nabi Besar Muhammad SAW, sehingga penulis dapat menyelesaikan penyusunan skripsi dengan judul “Pengaruh Rasio Keuangan Terhadap Pertumbuhan Laba Perusahaan Manufaktur (sektor industri barang konsumsi yang terdaftar diBursa Efek Indonesia Periode 2019-2021)” sebagai salah satu persyaratan untuk memperoleh gelar Sarjana Akuntansi di Fakultas Ekonomi dan Bisnis Universitas Lambung Mangkurat Banjarmasin,

Selama penyusunan skripsi ini penulis mendapat banyak bantuan, dukungan dan doa dari berbagai pihak. Oleh karena itu, pada kesempatan ini dengan segala kerendahan hati penulis mengucapkan banyak terima kasih kepada:

1. Bapak Dr. H. Atma Hayat, Drs.Ec., M.Si, Ak., CA selaku Dekan Fakultas Ekonomi dan Bisnis Universitas Lambung Mangkurat Banjarmasin.
2. Bapak Alfian, SE, M.Si, Ak., CA selaku koordinator Program Studi S1 Akuntansi Fakultas Ekonomi dan Bisnis Universitas Lambung Mangkurat.
3. Ibu Hj. Fatimah, SE, M.Si, Ak, CA selaku Dosen Penasihat Akademik yang telah memberikan arahan serta nasihat kepada peneliti selama masa perkuliahan.
4. Ibu Dr. Monica Rahardian Ary Helmina, SE, M.Si selaku Dosen Pembimbing yang telah meluangkan waktu untuk memberikan

bimbingan, arahan, saran, bantuan dan dukungan penuh hingga skripsi ini dapat terselesaikan dengan baik.

5. Bapak Dr. H. Fahmi Rizani, Drs, MM, Ak, CA, CPA selaku dosen penguji I dan Bapak Dr. Sarwani, Drs, M.Si, Ak, CA, CPA selaku dosen penguji II yang telah bersedia memberikan waktu beserta saran maupun masukan dalam penyusunan penelitian skripsi ini.
6. Seluruh Dosen Pengajar Fakultas Ekonomi dan Bisnis Universitas Lambung Mangkurat atas ilmu yang telah diberikan.
7. Seluruh Staf Karyawan Fakultas Ekonomi dan Bisnis Universitas Lambung Mangkurat yang telah menyediakan dan menjaga fasilitas yang diperlukan agar terciptanya kelncaran kegiatan akademik.

Penulis sangat menyadari bahwa skripsi ini masih jauh dari kata sempurna. Oleh karena itu, penulis mengharapkan segala bentuk kritik dan saran yang membangun bagi perbaikan skripsi ini. Semoga skripsi ini dapat memberikan manfaat bagi semua pihak.

Banjarmasin, November 2022
Peneliti,



Meilisa Permata Sari
NIM. 1810313120035

ABSTRACT

Meilisa Permata Sari (2022), *The Effect of Financial Ratios on the profit growth of manufacturing companies (study on the consumer goods industry sector listed on the Indonesia Stock Exchange in 2019-2021)*.

Analyzing a financial report is one of the measuring tools for management as far as the financial condition and performance of the company in managing the company's finances and its performance system. This study aims to examine and analyze the effect of financial ratios on the profit growth of manufacturing companies (study on the consumer goods industry sector listed on the Indonesia Stock Exchange in 2019-2021). The research data is obtained from the annual reports of manufacturing companies in the consumer goods industry sector listed on the Indonesia Stock Exchange (IDX) in 2019-2021. This research uses a quantitative approach with multiple linear analysis. The results of this study indicate that the Quick Ratio and Debt to Equity Ratio affect profit growth, while the Current Ratio, Debt to Asset Ratio, Total Asset Turnover, Inventory Turnover, Net Profit Margin, Return on Assets do not affect the company's profit growth. The contribution of this research is provide information to investors on the development of the company to decide to invest in the company.

Keywords: *Current Ratio, Quick Ratio, Debt to Asset Ratio, Debt to Equity Ratio, Total Asset Turnover, Inventory Turnover, Net Profit Margin, Return on Asset.*

ABSTRAK

Meilisa Permata Sari (2022), Pengaruh Rasio Keuangan terhadap pertumbuhan laba perusahaan manufaktur (studi pada sektor industri barang konsumsi yang terdaftar di Bursa Efek Indonesia pada tahun 2019-2021).

Menganalisis suatu laporan keuangan merupakan salah satu alat ukur bagi pihak manajemen sejauh mana kondisi keuangan dan kinerja perusahaan dalam mengelola keuangan perusahaan serta sistem kerjanya. Penelitian ini bertujuan untuk menguji dan menganalisis pengaruh rasio keuangan terhadap pertumbuhan laba perusahaan manufaktur (studi pada sektor industri barang konsumsi yang terdaftar di Bursa Efek Indonesia pada tahun 2019-2021). Data penelitian diperoleh dari annual reports perusahaan manufaktur sektor industri barang konsumsi yang terdaftar di Bursa Efek Indonesia (BEI) pada tahun 2019-2021. Riset ini menggunakan pendekatan kuantitatif dengan analisis linear berganda. Hasil penelitian ini menunjukkan bahwa *Quick Ratio* dan *Debt to Equity Ratio* berpengaruh terhadap pertumbuhan laba, sedangkan *Current Ratio*, *Debt to Asset Ratio*, *Total Asset Turnover*, *Inventory Turnover*, *Net Profit Margin*, *Return on Asset* tidak berpengaruh terhadap pertumbuhan laba perusahaan kontribusi penelitian ini adalah memberikan informasi kepada investor terhadap perkembangan perusahaan untuk memutuskan berinvestasi kepada perusahaan.

Kata kunci: *Current Ratio*, *Quick Ratio*, *Debt to Asset Ratio*, *Debt to Equity Ratio*, *Total Asset Turnover*, *Inventory Turnover*, *Net Profit Margin*, *Return on Asset*.

DAFTAR ISI

SKRIPSI.....	i
LEMBAR LEGALITAS.....	ii
LEMBAR PENGESAHAN UJIAN SKRIPSI.....	iii
BERITA ACARA PERBAIKAN SKRIPSI.....	iv
SURAT PERNYATAAN.....	v
KATA PENGANTAR.....	vi
<i>ABSTRACT</i>.....	viii
ABSTRAK.....	ix
DAFTAR ISI.....	x
DAFTAR TABEL.....	xiii
DAFTAR GAMBAR.....	xiv
DAFTAR LAMPIRAN.....	xv
BAB I PENDAHULUAN.....	1
1.1. Latar Belakang.....	1
1.2. Rumusan Masalah.....	10
1.3. Tujuan Penelitian.....	11
1.4. Manfaat Penelitian.....	13
1.4.1. Bagi Perkembangan Ilmu Pengetahuan.....	13
1.4.2. Bagi Praktis.....	13
BAB II TINJAUAN PUSTAKA.....	14
2.1. Landasan Teori.....	14
2.1.1. Teori Sinyal.....	14
2.1.2. Pertumbuhan Laba.....	15
2.1.3. Analisis Laporan Keuangan.....	18
2.1.4. Analisa Laporan Keuangan.....	25

2.1.5.	Analisis Rasio Keuangan.....	26
2.2.	Hasil Penelitian Sebelumnya.....	35
BAB III KERANGKA KONSEPTUAL DAN HIPOTESIS PENELITIAN.....		44
4.1.	Kerangka Pikir (Model Penelitian).....	44
4.2.	Hipotesis Penelitian.....	48
4.2.1.	Pengaruh Current Ratio terhadap Pertumbuhan Laba.....	48
4.2.2.	Pengaruh Quick Ratio Terhadap Pertumbuhan Laba.....	49
4.2.3.	Pengaruh Debt To Asset Terhadap Pertumbuhan Laba.....	50
4.2.4.	Pengaruh <i>Debt To Equity Ratio</i> Terhadap Pertumbuhan Laba.....	51
4.2.5.	Pengaruh <i>Total Asset Turnover</i> Terhadap Pertumbuhan Laba.....	53
4.2.6.	Pengaruh Inventory Turnover Terhadap Pertumbuhan Laba.....	54
4.2.7.	Pengaruh <i>Net Profit Margin</i> Terhadap Pertumbuhan Laba.....	55
4.2.8.	Pengaruh Return On Asset Terhadap Pertumbuhan Laba.....	56
BAB IV METODE PENELITIAN.....		58
4.1.	Ruang Lingkup Penelitian.....	58
4.2.	Jenis Penelitian.....	58
4.3.	Tempat/Lokasi Penelitian.....	59
4.4.	Unit Analisis.....	59
4.5.	Populasi Dan Sampel Penelitian.....	59
4.5.1.	Populasi.....	59
4.5.2.	Sampel Penelitian.....	60
4.6.	Variabel dan Operasional Variabel.....	63
4.6.1.	Variabel Penelitian.....	63
4.6.2.	Operasional Variabel.....	63
4.7.	Teknik Pengumpulan Data.....	66
4.8.	Tenik Analisis Data.....	67
4.8.1.	Analisis Statistik Deskriptif.....	67
4.8.2.	Uji Asumsi Klasik.....	67

4.8.3.	Analisis Regresi Berganda.....	71
4.8.4.	Hipotesis.....	71
BAB V HASIL PENELITIAN DAN ANALISIS.....		74
5.1.	Gambaran Umum dan Obyek Penelitian.....	74
5.1.1.	Identitas Obyek Penelitian.....	74
5.2.	Hasil dan Analisis.....	87
5.2.1.	Statistik Deskriptif.....	87
5.3.	Pembahasan Hasil Penelitian.....	107
5.3.1.	Pengaruh <i>Current Ratio</i> Terhadap Pertumbuhan Laba.....	107
5.3.2.	Pengaruh <i>Quick Ratio</i> Terhadap Pertumbuhan Laba.....	108
5.3.3.	Pengaruh <i>Debt To Asset Ratio</i> Terhadap Pertumbuhan Laba.....	109
5.3.4.	Pengaruh <i>Debt To Equity Ratio</i> Terhadap Pertumbuhan Laba.....	111
5.3.5.	Pengaruh <i>Total Asset Turnover</i> Terhadap Pertumbuhan Laba.....	112
5.3.6.	Pengaruh <i>Inventory Turnover</i> Terhadap Pertumbuhan Laba.....	113
5.3.7.	Pengaruh <i>Net Profit Margin</i> Terhadap Pertumbuhan Laba.....	115
5.3.8.	Pengaruh <i>Return On Asset</i> Terhadap Pertumbuhan Laba.....	116
5.4.	Implikasi Hasil Penelitian.....	117
5.5.	Keterbatasan penelitian.....	119
BAB VI PENUTUP.....		120
6.1.	Kesimpulan.....	120
6.2.	Saran.....	121
DAFTAR PUSTAKA.....		123

DAFTAR TABEL

Tabel 2.1 Penelitian Terdahulu.....	35
Tabel 4.1 Proses Pengambilan Sampel.....	61
Tabel 4.2 Sampel Perusahaan.....	61
Tabel 4.3 Tabel Watson.....	70
Tabel 5.1 Statistik Dekripsi.....	87
Tabel 5.2 Hasil Uji Normalitas Sebelum di Outlier.....	93
Tabel 5.3 Hasil Uji Normalitas Sesudah di Outlier.....	94
Tabel 5.4 Hasil Uji Multikolinearitas.....	96
Tabel 5.5 Hasil Uji Autokorelasi.....	96
Tabel 5.6 Hasil Uji Heteroskedastisitas.....	98
Tabel 5.7 Hasil Uji Analisis Regresi Linear Berganda.....	100
Tabel 5.8 Hasil Pengujian Uji T.....	102
Tabel 5.9 Hasil Pengujian Uji F.....	106
Tabel 5.10 Hasil Uji Koefisien Determinasi.....	106
Tabel 5.11 Hasil Perhitungan Current Ratio.....	107
Tabel 5.12 Hasil Perhitungan Quick Ratio.....	109
Tabel 5.13 Hasil Perhitungan Debt to Asset Ratio.....	110
Tabel 5.14 Hasil Perhitungan Debt to Equity Ratio.....	111
Tabel 5.15 Hasil Perhitungan Total Asset Turnover.....	112
Tabel 5.16 Hasil Perhitungan Inventory Turnover.....	114
Tabel 5.17 Hasil Perhitungan Net Profit Margin.....	115
Tabel 5.18 Return On Asset.....	117

DAFTAR GAMBAR

Gambar 3.1 Kerangka Konseptual.....	47
Gambar 5.1 Grafik Plot.....	95
Gambar 5.2 Scatterplot.....	97

DAFTAR LAMPIRAN

Lampiran 1 Daftar Perusahaan Populasi.....	127
Lampiran 2 Data Variabel Dependen (Y).....	129
Lampiran 3 Data Variabel Independen (X).....	132
Lampiran 4 Hasil Data SPSS	159

