

**SKRIPSI**

**PERAN GCG DALAM MEMODERASI HUBUNGAN ESG DAN NILAI  
PERUSAHAAN PADA SEKTOR BARANG KONSUMSI DI BURSA  
EFEK INDONESIA TAHUN 2020 - 2024**



Diajukan Untuk Melengkapi Persyaratan Dalam Memperoleh  
Gelar Sarjana Akuntansi

**Oleh:**

**ALVINA YASMIN  
NIM : 2110313220033  
PROGRAM STUDI : AKUNTANSI**

**FAKULTAS EKONOMI DAN BISNIS  
UNIVERSITAS LAMBUNG MANGKURAT  
BANJARMASIN  
2026**

**LEMBAR LEGALITAS**  
**PERAN GCG DALAM MEMODERASI HUBUNGAN ESG DAN NILAI**  
**PERUSAHAAN PADA SEKTOR BARANG KONSUMSI DI BURSA EFEK**  
**INDONESIA TAHUN 2020 - 2024**


Yang dipersiapkan dan disusun oleh :

**ALVINA YASMIN**

**NIM. 2110313220033**


Telah dipertahankan di depan Tim Penguji pada tanggal 10 April 2026 dan dinyatakan telah memenuhi syarat untuk diterima

Dosen Pembimbing,




H. Kasyful Anwar, SE, M.Si, Ak, CA  
NIP. 19670718 199502 1 001

Dosen Penguji I,



Ayu Oktaviani, SE, M.Si, Ak, CA  
NIP. 19701002 199802 2 001


Dosen Penguji II,



Mellani Yulastina, SE, M.Ak, Ak, CA  
NIP. 19880801 202203 2 008

Mengetahui,

Koordinator Program Studi S1 Akuntansi




H. Alfian, SE, M.Si, Ak, CA, CPS (Aus)  
NIP. 19750321 2003121 001

**LEMBAR PENGESAHAN**  
**UNIVERSITAS LAMBUNG MANGKURAT BANJARMASIN**  
**FAKULTAS EKONOMI DAN BISNIS**

Nama Mahasiswa : Alvina Yasmin  
Nim : 2110313220033  
Judul Skripsi : Peran GCG dalam Memoderasi Hubungan ESG dan Nilai Perusahaan Pada Sektor Barang Konsumsi di Bursa Efek Indonesia Tahun 2020 - 2024.  
Mata Kuliah Pokok : Akuntansi Keuangan  
Ujian Dilaksanakan : Jumat, 10 April 2026  
Waktu, Tempat : 14.00 – 17.00 WITA, Ruang Ujian II FEB ULM

Tim Penguji

Pembimbing :  H. Kasyful Anwar, SE, M.Si, Ak, CA (.....)

Penguji I : Ayu Oktaviani, SE, M.Si, AK, CA (.....)

Penguji II : Mellani Yulastina, SE, M.Ak, Ak, CA (.....)

## **BERITA ACARA PERBAIKAN SKRIPSI**

Berdasarkan hasil ujian skripsi yang telah dilaksanakan oleh mahasiswa Fakultas Ekonomi dan Bisnis Universitas Lambung Mangkurat :

Nama : Alvina Yasmin  
NIM : 2110313220033  
Program Studi : S1 Akuntansi  
Judul Skripsi : Peran GCG dalam Memoderasi Hubungan ESG dan Nilai Perusahaan Pada Sektor Barang Konsumsi di Bursa Efek Indonesia Tahun 2020 – 2024.

Hari, Tanggal Ujian : Jumat, 10 April 2026

Waktu, Tempat : 14.00 – 17.00 WITA, Ruang Ujian II


Demgarn ini telah melakkan perbaikan skripsi berdasarkan Tim Penguji

Demikian berita acara perbaikan ujian proposal skripsi yang telah mendapatkan persetujuan dari dari Tim Penguji.


Banjarmasin, 07 Mei 2026

Mahasiswa

Mengetahui,  
Pembimbing

  
a

H. Kasyful Anwar, SE, M.Si, Ak, CA  
NIP. 19670718 199502 1 001



Alvina Yasmin  
NIM. 2110313220033

Koordinator Program Studi S1 Akuntansi



Alfian, SE, M.Si, Ak, CA, CPS (Aus)  
NIP. 19750321 200312 1 001

## SURAT PERNYATAAN

Saya yang bertandatangan di bawah ini menyatakan dengan sesungguhnya, bahwa skripsi ini merupakan hasil penelitian yang telah saya lakukan. Segala kutipan dan bantuan dari berbagai sumber telah diungkapkan sebagaimana mestinya. Skripsi ini belum pernah dipublikasikan untuk keperluan lain oleh siapapun juga. Apabila dikemudian hari ternyata pernyataan saya ini tidak benar, maka saya bersedia menerima akibat hukum dari ketidakbenaran pernyataan tersebut.

Banjarmasin, 07 Mei 2026

Yang membuat pernyataan,



Alvina Yasmin

NIM. 2110313220033

## KATA PENGANTAR

Assalamualaikum Wr. Wb

Puji syukur penulis panjatkan kepada Tuhan Yang Maha Esa yang senantiasa melimpahkan rahmat dan hidayah-Nya, sehingga skripsi yang berjudul **“PERAN GCG DALAM MEMODERASI HUBUNGAN ESG DAN NILAI PERUSAHAAN PADA SEKTOR BARANG KONSUMSI DI BURSA EFEK INDONESIA TAHUN 2020 - 2024”** akhirnya dapat terselesaikan.

Skripsi ini ditulis dalam rangka memenuhi syarat untuk memperoleh gelar sarjana S1 Akuntansi pada Fakultas Ekonomi dan Bisnis Universitas Lambung Mangkurat di Banjarmasin. Peneliti menyadari bahwa penyusunan skripsi ini tidak lepas dari keterbatasan dan kekurangan. Peneliti sangat mengharapkan kritik dan saran berbagai pihak demi kesempurnaan skripsi ini.

Selama proses penyusunan skripsi, peneliti mendapatkan dukungan, semangat, motivasi, arahan dan bimbingan dari berbagai pihak. Oleh karena itu, pada kesempatan ini peneliti ingin mengucapkan terima kasih kepada:

1. Bapak Prof. Dr. Ahmad Alim Bachri, S.E, M.Si selaku Rektor Universitas Lambung Mangkurat Banjarmasin beserta jajaran.
2. Bapak Prof. Dr. H. Ahmad Yunani, S.E., M.Si selaku Dekan Fakultas Ekonomi dan Bisnis Universitas Lambung Mangkurat beserta jajaran.
3. Bapak Alfian, SE, M.Si, Ak, CA, CPS (Aus) selaku Koordinator Program Studi S1 Akuntansi Fakultas Ekonomi dan Bisnis Universitas Lambung Mangkurat beserta jajaran dan selaku perwakilan pembimbing yang senantiasa bersabar dalam membimbing, mengarahkan, dan memberi nasihat kepada peneliti selama menjalani proses penelitian hingga di tahap ini.

4. Ibu Ayu Oktaviani, SE, M.Si, Ak., CA selaku Dosen Penasihat Akademik sekaligus Dosen Penguji I yang telah memberikan bimbingan, nasihat, dan arahan selama proses perkuliahan sehingga peneliti bisa menyelesaikan perkuliahan sampai di tahap sekarang serta memberikan arahan, masukan, dan saran untuk perbaikan dalam penyusunan skripsi.
5. Bapak H. Kasyful Anwar, SE, M.Si, AK, CA selaku dosen pembimbing yang senantiasa bersedia menerima dan membantu peneliti baik selama perkuliahan hingga penyusunan skripsi.
6. Ibu Mellani Yulastina, SE, M.Ak, Ak, CA selaku Dosen Penguji II yang memberikan arahan, masukan, dan saran untuk perbaikan dalam penyusunan skripsi.
7. Seluruh Bapak dan Ibu Dosen Pengajar di Lingkungan Fakultas Ekonomi dan Bisnis Universitas Lambung Mangkurat khususnya Bapak dan Ibu Dosen Program Studi S1 Akuntansi yang telah memberikan ilmu selama proses perkuliahan. Setiap mata kuliah, diskusi, dan pengalaman proses belajar yang diperoleh peneliti menjadi bekal berharga dalam proses penyusunan skripsi ini dan untuk masa akan datang yang akan dihadapi nantinya. Semoga seluruh ilmu dan pembelajaran yang didapat menjadi amal jariyah untuk Bapak dan Ibu pengajar.
8. Seluruh staff FEB ULM yang telah membantu dalam pemberian informasi selama proses perkuliahan sampai dengan penelitian skripsi.
9. Kedua orang tua tercinta Ayahanda Alm. Halwanie dan Ibunda Masietoh yang selalu memberikan semangat dan menjadi tempat mengadu bagi peneliti, sebagai dinding yang paling kokoh untuk tempat bersandar, yang selalu memberikan kasih sayang dan cinta tanpa batas, serta memberikan doa dengan ikhlas dan tulus tiada henti hingga peneliti mampu melewati segala hal yang dianggap berat dengan baik. Semoga Ayahanda diberikan Rahmat - Nya dan dilapangkan kubur serta dihapuskan semua

dosa-dosa, semoga Ibunda diberikan umur yang panjang, jiwa dan raga yang sehat agar dapat terus menemani hingga peneliti dapat memberikan kebahagiaan yang layak didapatkan setelah ini. Serta kakak peneliti Salsa Bella, S.Farm, yang telah memberikan dukungan dan doa kepada peneliti dalam keberhasilan menyelesaikan skripsi ini.

10. Al Amin, S.I.Kom selaku kekasih peneliti yang selalu suportif dan membantu dalam berbagai hal dalam proses skripsi hingga akhir.
11. Seluruh sahabat peneliti yang selalu kebersamai dari awal perkuliahan hingga sekarang, Andi, Ari, Wirdiyan, Rizky, Talitha, Ashiva, Namirah, Cecilia, dan teman-teman lainnya yang sudah membantu dalam proses perkuliahan peneliti.
12. Seluruh teman-teman seperjuangan Mahasiswa/I Fakultas Ekonomi dan Bisnis Universitas Lambung Mangkurat Angkatan 2021.
13. Semua teman-teman Finance Siloam Hospitals Banjarmasin, Mbak Wina, Mbak Devina, Mbak Jenita, Ribka, Mbak Gita yang selalu memberikan semangat dan membantu peneliti dalam proses penyusunan skripsi.
14. Seluruh *Staff Accounting* Hotel Roditha Banjarbaru, Mbak Enike, Mbak Norma, Ibu Eli, Pak Abhe, Pak Sani, Pak Budi, Pak Seihu yang sudah memberikan kesempatan dan pengalaman berharga bagi peneliti dan memberikan kenangan yang hangat bagi peneliti.
15. Seluruh pihak yang tidak bisa disebutkan semua yang telah membantu dan memberikan dukungan dan semangat kepada peneliti dalam menyelesaikan skripsi ini.

Peneliti sangat berterima kasih dan mendoakan semua pihak yang terlibat dalam penyusunan skripsi ini semoga Allah SWT membalas semua kebaikan yang telah diberikan dengan berlipat-lipat ganda. Peneliti menyadari skripsi ini jauh dari kata sempurna. Oleh

karena itu, peneliti berharap adanya kritik dan saran yang membangun serta peneliti berharap skripsi ini dapat bermanfaat bagi pembaca.

Banjarmasin, 07 Mei 2026

Peneliti,

A handwritten signature in black ink, appearing to be 'Alvina Yasmin'.

Alvina Yasmin

NIM : 2110313220033

## **ABSTRACT**

Alvina Yasmin (2026), *THE ROLE OF GOOD CORPORATE GOVERNANCE (GCG) IN MODERATING THE RELATIONSHIP BETWEEN CORPORATE SOCIAL RESPONSIBILITY (CSR) AND FIRM VALUE : AN ESG STUDY IN THE CONSUMER GOODS SECTOR IN INDONESIA*

Advisor : H. Kasyful Anwar, SE, M.Si, Ak, CA

*Firm value has become an important indicator for stakeholders in assessing company performance in the era of sustainability and ESG implementation. This study aims to examine the effect of Environmental (E), Social (S), and Governance (G) on firm value as proxied by Tobin's Q, and to analyze the role of Good Corporate Governance (GCG), proxied by independent commissioners, as a moderating variable. This research employs a quantitative approach using secondary data obtained from annual reports and sustainability reports of consumer goods companies listed on the Indonesia Stock Exchange (IDX). The sampling technique used is purposive sampling, and the data are analyzed using Moderated Regression Analysis (MRA).*

*The results show that Environmental (E) and Social (S) variables do not have a significant effect on firm value, indicating that the market has not fully responded to environmental and social disclosures. In contrast, Governance (G) has a positive and significant effect on firm value, suggesting that strong governance practices enhance investor confidence. Furthermore, the moderation test reveals that GCG is not able to moderate the relationship between Environmental and Social variables and firm value, but it strengthens the effect of Governance on firm value. These findings imply that good corporate governance, particularly through the role of independent commissioners, plays a crucial role in improving firm value, while environmental and social aspects still require stronger market recognition and implementation. In conclusion, governance is the most influential ESG component affecting firm value, and the presence of effective GCG enhances its impact, whereas Environmental and Social factors do not significantly influence firm value and are not moderated by GCG.*

**Keywords:** *Environmental, Social, Governance, Good Corporate Governance, Tobin's Q*

## ABSTRAK

Alvina Yasmin (2026), PERAN GCG DALAM MEMODERASI HUBUNGAN ESG DAN NILAI PERUSAHAAN PADA SEKTOR BARANG KONSUMSI DI BURSA EFEK INDONESIA TAHUN 2020 – 2024.

Pembimbing : H. Kasyful Anwar, SE, M.Si, Ak, CA

Penelitian ini bertujuan untuk menganalisis pengaruh Environmental (E), Social (S), dan Governance (G) terhadap nilai perusahaan yang diproksikan dengan Tobin's Q, serta menguji peran Good Corporate Governance (GCG) yang diproksikan oleh Komisaris Independen sebagai variabel moderasi. Penelitian ini menggunakan pendekatan kuantitatif dengan data sekunder yang diperoleh dari laporan tahunan dan laporan keberlanjutan perusahaan yang terdaftar di Bursa Efek Indonesia (BEI). Metode analisis yang digunakan adalah Moderated Regression Analysis (MRA).

Hasil penelitian menunjukkan bahwa variabel Environmental (E) dan Social (S) tidak berpengaruh signifikan terhadap nilai perusahaan. Sementara itu, variabel Governance (G) berpengaruh positif dan signifikan terhadap nilai perusahaan. Hasil pengujian moderasi menunjukkan bahwa GCG tidak mampu memoderasi hubungan Environmental dan Social terhadap nilai perusahaan, namun mampu memperkuat pengaruh Governance terhadap nilai perusahaan. Temuan ini mengindikasikan bahwa tata kelola perusahaan yang baik, khususnya melalui peran komisaris independen, memiliki peranan penting dalam meningkatkan nilai perusahaan.

**Kata kunci:** Environmental, Social, Governance, Good Corporate Governance, Tobin's Q

## DAFTAR ISI

|  |     |
|--|-----|
| HALAMAN SAMBUNG .....                                      | i   |
| LEMBAR LEGALITAS .....                                     | ii  |
| LEMBAR PENGESAHAN UJIAN SKRIPSI.....                       | iii |
| LEMBAR BERITA ACARA PERBAIKAN SKRIPSI.....                 | iv  |
| SURAT PERNYATAAN ORISINALITAS .....                        | v   |
| KATA PENGANTAR.....  | vi  |
| <i>ABSTRACT</i> .....                                      | x   |
| ABSTRAKSI .....  | xi  |
| DAFTAR ISI .....   | xii |
| DAFTAR TABEL.....  | xiv |
| DAFTAR GAMBAR .....  | xv  |
| DAFTAR LAMPIRAN .....                                      | xvi |
| <br>   |     |
| BAB I PENDAHULUAN .....                                    | 1   |
| 1.1 Latar Belakang .....                                   | 1   |
| 1.2 Perumusan Masalah.....                                 | 7   |
| 1.3 Tujuan Penelitian .....                                | 8   |
| 1.4 Manfaat Penelitian.....                                | 9   |
| 1.5 Sistematika Penulisan .....                            | 10  |
| <br>   |     |
| BAB II TINJAUAN PUSTAKA .....                              | 11  |
| 2.1 Landasan teori .....                                   | 11  |
| 2.2 Hasil Penelitian Sebelumnya.....                       | 17  |
| <br>   |     |
| BAB III KERANGKA KONSEPTUAL DAN HIPOTESIS PENELITIAN ..... | 20  |
| 3.1 Kerangka Konseptual .....                              | 20  |
| 3.2 Hipotesis Penelitian .....                             | 22  |
| <br>   |     |
| BAB IV METODE PENELITIAN .....                             | 35  |
| 4.1 Ruang Lingkup Penelitian .....                         | 35  |
| 4.2 Jenis Penelitian .....                                 | 36  |
| 4.3 Tempat Lokasi Penelitian.....                          | 36  |
| 4.4 Populasi dan Sampel.....                               | 36  |
| 4.5 Variabel dan Defiisi Operasional variabel .....        | 41  |
| 4.6 Teknik Pengumpulan Data .....                          | 44  |
| 4.7 Teknik Analisis Data .....                             | 44  |
| <br>   |     |
| BAB V HASIL PENELITIAN DAN ANALISIS .....                  | 46  |
| 5.1. Gambaran Umum Obyek/Daerah Penelitian .....           | 46  |
| 5.2. Hasil Dan Analisis.....                               | 78  |
| <br>   |     |
| BAB VI KESIMPULAN DAN SARAN.....                           | 88  |
| 6.1. Kesimpulan .....                                      | 88  |
| 6.2. Saran .....   | 89  |
| DAFTAR PUSTAKA .....                                       | 91  |

|                |    |
|----------------|----|
| LAMPIRAN ..... | 94 |
|----------------|----|

## DAFTAR TABEL

|   |    |
|---|----|
| Tabel 2.1 Hasil Penelitian terdahulu .....                | 17 |
| Tabel 4.1 Daftar Populasi Perusahaan.....                 | 37 |
| Tabel 4.2 krtiteria Sampel .....                          | 40 |
| Tabel 4.3 Ddaftar Sampel Perusahaan .....                 | 40 |
| Tabel 5.1 Klasifikasi Sektor Barang .....                 | 49 |
| Tabel 5.2 Daftar sampel perusahaan sekotor Konsumsi ..... | 52 |
| Tabel 5.3 PT Unilever Indonesia Tbk. (UNVR .....          | 54 |
| Tabel 5.4 PT Indofood Sukses Makmur Tbk. (INDF) .....     | 54 |
| Tabel 5.5 PT Indofood CBP Sukses Makmur Tbk. (ICBP) ..... | 55 |
| Tabel 5.6 PT Mayora Indah Tbk. (MYOR).....                | 56 |
| Tabel 5.7 PT Kalbe Farma Tbk. (KLBF) .....                | 57 |
| Tabel 5.8 PT Kimia Farma Tbk. (KAEF).....                 | 57 |
| Tabel 5.9 PT Industri Jamu.....                           | 58 |
| Tabel 5.10 PT Kio Indonesia .....                         | 59 |
| Tabel 5.11 PTHM Sampoerna .....                           | 60 |
| Tabel 5.12 PT Gudang Garam .....                          | 61 |
| Tabel 5.13 PT Mustika Ratu.....                           | 61 |
| Tabel 5.14 PT tempo Scane.....                            | 62 |
| Tabel 5.15 PT Darya varia laboratoria .....               | 63 |
| Tabel 5.16 PT Prayidan .....                              | 65 |
| Tabel 5.17 PT Ultramilkjaya .....                         | 66 |
| Tabel 5.18 PT Estee Gold.....                             | 66 |
| Tabel 5.19 PT multi Bintang Indonesia.....                | 67 |
| Tabel 5.20 PT Indo Peruco .....                           | 67 |
| Tabel 5.21 PT Prodia.....                                 | 68 |
| Tabel 5.22 PT Merek TBK.....                              | 69 |
| Tabel 5.23 Hasil Analisis Statistik Deskriptif.....       | 70 |
| Tabel 5.24 Hasil Uji Normalitas .....                     | 72 |
| Tabel 5.25 Hasil Uji Multikolinearitas.....               | 73 |
| Tabel 5.26 Hasil uji Multikolinearitas .....              | 74 |
| Tabel 5.27 Hasil Uji Heteroskedastisitas.....             | 75 |
| Tabel 5.28 Hasil Uji Heteroskedastisitas.....             | 76 |
| Tabel 5.29 Heteroskedastisitas .....                      | 76 |
| Tabel 5.30 Analisis MRA.....                              | 77 |

## DAFTAR GAMBAR

|   |    |
|---|----|
| Gambar 1.1 Tren Adopsi ESG di Indonesia (2020-2024) ..... | 3  |
| Gambar 3.1 Model Kerangka Pemikiran Konseptual . .....    | 21 |

## DAFTAR LAMPIRAN

|                                  |     |
|----------------------------------|-----|
| Lampiran 1 Data Mentah.....      | 94  |
| Lampiran 2 Data Mentah E .....   | 92  |
| Lampiran 3 Data mentah S .....   | 93  |
| Lampiran 4 Data Mentah G .....   | 97  |
| Lampiran 5 Data mentah CGC ..... | 98  |
| Lampiran 6 Hasil Uji SPSS .....  | 100 |