

SKRIPSI

PENGARUH *RETURN ON EQUITY (ROE)*, *DEBT TO EQUITY RATIO (DER)*, DAN *NET PROFIT MARGIN (NPM)* TERHADAP HARGA SAHAM PADA PERUSAHAAN MAKANAN DAN MINUMAN YANG TERDAFTAR DI BURSA EFEK INDONESIA PERIODE 2018-2022

Diajukan sebagai salah satu syarat untuk memperoleh Gelar Sarjana (S1) pada Program Studi Administrasi Bisnis

Oleh :

BAHRAWATI

NIM : 1910412320044



**UNIVERSITAS LAMBUNG MANGKURAT
FAKULTAS ILMU SOSIAL DAN ILMU POLITIK
BANJARMASIN
2024**

LEMBAR PENGESAHAN

PENGARUH *RETURN ON EQUITY* (ROE), *DEBT TO EQUITY RATIO* (DER),
DAN *NET PROFIT MARGIN* (NPM) TERHADAP HARGA SAHAM PADA
PERUSAHAAN MAKANAN DAN MINUMAN YANG TERDAFTAR DI
BURSA EFEK INDONESIA PERIODE 2018-2022

- A. Nama Mahasiswa : Bahrawati
NIM : 1910412320044
- B. Telah disetujui, lulus dan disahkan sebagai Skripsi Administrasi Bisnis,
Fakultas Ilmu Sosial dan Ilmu Politik, Universitas Lambung Mangkurat.

C. Tim Penguji:

- a. Pembimbing

Dra. Hj. Siti Rusidah, MM
NIP.19620617 198903 2 001


[.....]


- b. Penguji 1

Hj. Nurul Wahyuni, S.Sos, M.AB
NIP. 19751105 200112 2 001


[.....]

- c. Penguji 2

Rizki Muslim Hidayat, S.AB, MM
NIP. 19891207 201712 04 001



[.....]

Banjarmasin, 3 Juli 2024

KPS Administrasi Bisnis


Hj. Nurul Wahyuni, S.Sos, M.AB
NIP.19751105 200112 2 001

Ketua Pembimbing


Dra. Hj. Siti Rusidah, MM
NIP.19620617 198903 2 001

Mengetahui
Dekan, FISIP ULM

Prof. Dr. H. Budi Suryadi, S.Sos., M.Si
NIP.19730122-199802 1 001





KEMENTERIAN PENDIDIKAN, KEBUDAYAAN
RISET, DAN TEKNOLOGI

UNIVERSITAS LAMBUNG MANGKURAT
FAKULTAS ILMU SOSIAL DAN ILMU POLITIK

Jalan Brigjen H. Hasan Basry Banjarmasin 70123
Telepon : (0511) 3304595 Laman : <http://fisip.ulm.ac.id/>

SURAT TUGAS

Nomor : 2830/UN8.1.13/KP.10.00/2024

Dekan Fakultas Ilmu Sosial dan Ilmu Politik Universitas Lambung Mangkurat Banjarmasin
menugaskan Saudara/i :

1. Dra. Hj. Siti Rusidah, MM
2. Hj. Nurul Wahyuni, S.Sos, M.Si
3. Rizki Muslim Hidayat, S.AB, MM

Untuk menguji Skripsi mahasiswa Fakultas Ilmu Sosial dan Ilmu Politik Universitas Lambung
Mangkurat Banjarmasin:

Nama : Bahrawati
NIM : 1910412320044
Jurusan/Program Studi : Administrasi Bisnis
Judul Skripsi : Pengaruh *Return On Equity* (ROE), *Debt to Equity Ratio* (DER), dan *Net Profit Margin* (NPM) terhadap Harga Saham Pada Perusahaan Makanan dan Minuman yang Terdaftar di Bursa Efek Indonesia periode 2018-2022

Dilaksanakan pada:

Hari dan Tanggal : Senin, 10 Juni 2024
J a m : 10.00 Wita s.d Selesai
T e m p a t : Ruang Sidang 3 (Gedung Lama FISIP ULM)

Demikian surat tugas ini diberikan, untuk dilaksanakan sebagaimana mestinya.

Banjarmasin, 10 Juni 2024

Dekan,



Prof. Dr. H. Budi Suryadi, S.Sos., M.Si
NIP 197301221998021001



Catatan :

- 1 UU ITE No. 11 Tahun 2008 Pasal 5 Ayat 1 "Informasi Elektronik dan/atau Dokumen Elektronik dan/atau hasil cetaknya merupakan alat bukti yang sah"
- 2 Dokumen ini telah ditandatangani secara elektronik menggunakan sertifikat elektronik yang diterbitkan oleh BSR



KEMENTERIAN PENDIDIKAN, KEBUDAYAAN
RISET, DAN TEKNOLOGI
UNIVERSITAS LAMBUNG MANGKURAT
FAKULTAS ILMU SOSIAL DAN ILMU POLITIK
Jalan Brigjen H. Hasan Basry Banjarmasin 70123
Telepon : (0511) 3304595 Laman : <http://fisip.ulm.ac.id/>

BERITA ACARA UJIAN SKRIPSI

Pada hari ini Senin tanggal 10 bulan Juni tahun 2024, Tim Penguji yang ditunjuk oleh Dekan Fakultas Ilmu Sosial dan Ilmu Politik Universitas Lambung Mangkurat Banjarmasin dengan surat Nomor: 2830/UN8.1.13/KP.10.00/2024 tanggal 10 Juni 2024 untuk menguji skripsi :

Nama : Bahrawati
NIM : 1910412320044
Jurusan/Program Studi : Administrasi Bisnis
Judul Skripsi : Pengaruh *Return On Equity* (ROE), *Debt to Equity Ratio* (DER), dan *Net Profit Margin* (NPM) terhadap Harga Saham Pada Perusahaan Makanan dan Minuman yang Terdaftar di Bursa Efek Indonesia periode 2018-2022

Tempat Ujian : Ruang Sidang 3 (Gedung Lama FISIP ULM)
Waktu Ujian : 10.00 Wita s.d Selesai
Nilai : 79 (A-)
Dinyatakan : Lulus / ~~Tidak Lulus~~




Demikian berita acara ini dibuat dan ditandatangani sesuai dengan peraturan Fakultas Ilmu Sosial dan Ilmu Politik Universitas Lambung Mangkurat Banjarmasin.

Dibuat di : BANJARMASIN
Pada Tanggal : 10 Juni 2024

Tim Penguji,

Mahasiswa yang diuji,

Bahrawati

1. Ketua : Dra. Hj. Siti Rusidah, MM
()
2. Sekretaris : Hj. Nurul Wahyuni, S.Sos, M.Si
()
3. Anggota : Rizki Muslim Hidayat, S.AB, MM
()

Mengetahui/membenarkan :
Dekan
Koordinator Program Studi Administrasi Bisnis,



Hj. Nurul Wahyuni, S.Sos, M.AB
NIP.19751105 200112 2 001



KEMENTERIAN PENDIDIKAN, KEBUDAYAAN
RISET, DAN TEKNOLOGI
UNIVERSITAS LAMBUNG MANGKURAT
FAKULTAS ILMU SOSIAL DAN ILMU POLITIK
Jalan Brigjen H. Hasan Basry Banjarmasin 70123
Telepon : (0511) 3304595 Laman : <http://fisip.ulm.ac.id/>

DAFTAR NILAI RATA-RATA
UJIAN MEMPERTAHANKAN SKRIPSI

Yang bertanda tangan di bawah ini Tim Penguji Skripsi Mahasiswa Fakultas Ilmu Sosial dan Ilmu Politik Universitas Lambung Mangkurat Banjarmasin.

Setelah melakukan pengujian kepada :

Nama : Bahrawati
NIM : 1910412320044
Jurusan/Program Studi : Administrasi Bisnis
Judul Skripsi : Pengaruh *Return On Equity* (ROE), *Debt to Equity Rasio* (DER), dan *Net Profit Margin* (NPM) terhadap Harga Saham Pada Perusahaan Makanan dan Minuman yang Terdaftar di Bursa Efek Indonesia periode 2018-2022

No.	Nama Penguji	Nilai	Tanda Tangan
1.	Dra. Hj. Siti Rusidah, MM	80	
2.	Hj. Nurul Wahyuni, S.Sos, M.Si	78	
3.	Rizki Muslim Hidayat, S.AB, MM	79	
Jumlah		237	
Nilai Rata-rata		79	Nilai Akhir = A-

Demikian penilaian ini dibuat untuk dapat diketahui.

Dibuat di : BANJARMASIN

Pada Tanggal : 10 Juni 2024

Catatan :

Angka	Nilai	Bobot
80 - 100	A	4,00
77 - 79	A-	3,75
75 - 76	B+	3,50
70 - 74	B	3,00
66 - 69	B-	2,75
61 - 65	C+	2,50
55 - 60	C	2,00
50 - 54	D+	1,50
40 - 49	D	1,00
0 - 39	E	0



KEMENTERIAN PENDIDIKAN, KEBUDAYAAN
RISET, DAN TEKNOLOGI
UNIVERSITAS LAMBUNG MANGKURAT
FAKULTAS ILMU SOSIAL DAN ILMU POLITIK

Jalan Brigjen H. Hasan Basry Banjarmasin 70123
Telepon : (0511) 3304595 Laman : <http://fisip.ulm.ac.id/>

DAFTAR PENILAIAN UJIAN
MEMPERTAHANKAN SKRIPSI

Yang bertanda tangan di bawah ini :

N a m a : Dra. Hj. Siti Rusidah, MM
Jabatan : Dosen FISIP ULM
Bertindak sebagai : Ketua / Anggota Tim Penguji

Setelah melakukan pengujian kepada :

Nama : Bahrawati
NIM : 1910412320044
Jurusan/Program Studi : Administrasi Bisnis
Judul Skripsi : Pengaruh *Return On Equity (ROE)*, *Debt to Equity Ratio (DER)*, dan *Net Profit Margin (NPM)* terhadap Harga Saham Pada Perusahaan Makanan dan Minuman yang Terdaftar di Bursa Efek Indonesia periode 2018-2022

No.	Komponen Penilaian	Nilai Komponen	Bobot
1.	Materi Skripsi		30%
2.	Penulisan Skripsi		
3.	Presentasi Skripsi		60%
4.	Pengetahuan Umum		10%
Jumlah			
Nilai		= 80 (A)	

Demikian penilaian ini dibuat untuk dapat diketahui.

Banjarmasin, 10 Juni 2024
Ketua/Anggota Tim Penguji,

Dra. Hj. Siti Rusidah, MM

Catatan :

Angka	Nilai	Bobot
80 - 100	A	4,00
77 - 79	A -	3,75
75 - 76	B+	3,50
70 - 74	B	3,00
66 - 69	B -	2,75
61 - 65	C+	2,50
55 - 60	C	2,00
50 - 54	D+	1,50
40 - 49	D	1,00
0 - 39	E	0



KEMENTERIAN PENDIDIKAN, KEBUDAYAAN
RISET, DAN TEKNOLOGI
UNIVERSITAS LAMBUNG MANGKURAT
FAKULTAS ILMU SOSIAL DAN ILMU POLITIK
Jalan Brigjen H. Hasan Basry Banjarmasin 70123
Telepon : (0511) 3304595 Laman : <http://fisip.ulm.ac.id/>

DAFTAR PENILAIAN UJIAN
MEMPERTAHANKAN SKRIPSI

Yang bertanda tangan di bawah ini :

N a m a : Hj. Nurul Wahyuni, S.Sos, M.Si
Jabatan : Dosen FISIP ULM
Bertindak sebagai : Ketua / Anggota Tim Penguji

Setelah melakukan pengujian kepada :

Nama : Bahrawati
NIM : 1910412320044
Jurusan/Program Studi : Administrasi Bisnis
Judul Skripsi : Pengaruh *Return On Equity* (ROE), *Debt to Equity Ratio* (DER), dan *Net Profit Margin* (NPM) terhadap Harga Saham Pada Perusahaan Makanan dan Minuman yang Terdaftar di Bursa Efek Indonesia periode 2018-2022

No.	Komponen Penilaian	Nilai Komponen	Bobot
1.	Materi Skripsi		30%
2.	Penulisan Skripsi	78	
3.	Presentasi Skripsi		60%
4.	Pengetahuan Umum		10%
Jumlah			
Nilai =			A-

Demikian penilaian ini dibuat untuk dapat diketahui.

Banjarmasin, 10 Juni 2024
Ketua/Anggota Tim Penguji,

Hj. Nurul Wahyuni, S.Sos, M.Si

Catatan :

Angka	Nilai	Bobot
80 - 100	A	4,00
77 - 79	A-	3,75
75 - 76	B+	3,50
70 - 74	B	3,00
66 - 69	B-	2,75
61 - 65	C+	2,50
55 - 60	C	2,00
50 - 54	D+	1,50
40 - 49	D	1,00
0 - 39	E	0



KEMENTERIAN PENDIDIKAN, KEBUDAYAAN
RISET, DAN TEKNOLOGI
UNIVERSITAS LAMBUNG MANGKURAT
FAKULTAS ILMU SOSIAL DAN ILMU POLITIK
Jalan Brigjen H. Hasan Basry Banjarmasin 70123
Telepon : (0511) 3304595 Laman : <http://fisip.ulm.ac.id/>

**DAFTAR PENILAIAN UJIAN
MEMPERTAHANKAN SKRIPSI**

Yang bertanda tangan di bawah ini :

N a m a : Rizki Muslim Hidayat, S.AB, MM
Jabatan : Dosen FISIP ULM
Bertindak sebagai : Ketua / Anggota Tim Penguji

Setelah melakukan pengujian kepada :

Nama : Bahrawati
NIM : 1910412320044
Jurusan/Program Studi : Administrasi Bisnis
Judul Skripsi : Pengaruh *Return On Equity* (ROE), *Debt to Equity Ratio* (DER), dan *Net Profit Margin* (NPM) terhadap Harga Saham Pada Perusahaan Makanan dan Minuman yang Terdaftar di Bursa Efek Indonesia periode 2018-2022

No.	Komponen Penilaian	Nilai Komponen	Bobot
1.	Materi Skripsi		30%
2.	Penulisan Skripsi		
3.	Presentasi Skripsi		60%
4.	Pengetahuan Umum		10%
J u m l a h		79	
N i l a i		=	

Demikian penilaian ini dibuat untuk dapat diketahui.

Banjarmasin, 10 Juni 2024
Ketua/Anggota Tim Penguji,

Rizki Muslim Hidayat, S.AB, MM

Catatan :

Angka	Nilai	Bobot
80 - 100	A	4,00
77 - 79	A-	3,75
75 - 76	B+	3,50
70 - 74	B	3,00
66 - 69	B-	2,75
61 - 65	C+	2,50
55 - 60	C	2,00
50 - 54	D+	1,50
40 - 49	D	1,00
0 - 39	E	0



KEMENTERIAN PENDIDIKAN, KEBUDAYAAN
RISET, DAN TEKNOLOGI
UNIVERSITAS LAMBUNG MANGKURAT
FAKULTAS ILMU SOSIAL DAN ILMU POLITIK

Jalan Brigjen H. Hasan Basry Banjarmasin 70123
Telepon : (0511) 3304595 Laman : <http://fisip.ulm.ac.id/>

**BERITA ACARA PERBAIKAN SKRIPSI
MAHASISWA FISIP ULM**

Nama : Bahrawati
NIM : 1910412320044
Jurusan/Program Studi : Administrasi Bisnis
Judul Skripsi : Pengaruh *Return On Equity* (ROE), *Debt to Equity Ratio* (DER), dan *Net Profit Margin* (NPM) terhadap Harga Saham Pada Perusahaan Makanan dan Minuman yang Terdaftar di Bursa Efek Indonesia periode 2018-2022

Nama Penguji I : Dra. Hj. Siti Rusidah, MM

No.	Koreksi (Saran Perbaikan)		
1.	Latar Belakang	}	
2.	Tinjauan Pustaka / Kerangka Teori		
3.	Metode Penelitian		lihat di skripsi
4.	Hasil dan Pembahasan		
5.	Lain-lain		

Banjarmasin, 10 Juni 2024
Penguji I,

Dra. Hj. Siti Rusidah, MM



KEMENTERIAN PENDIDIKAN, KEBUDAYAAN
RISET, DAN TEKNOLOGI
UNIVERSITAS LAMBUNG MANGKURAT
FAKULTAS ILMU SOSIAL DAN ILMU POLITIK

Jalan Brigjen H. Hasan Basry Banjarmasin 70123
Telepon : (0511) 3304595 Laman : <http://fisip.ulm.ac.id/>

**BERITA ACARA PERBAIKAN SKRIPSI
MAHASISWA FISIP ULM**

Nama : Bahrawati
NIM : 1910412320044
Jurusan/Program Studi : Administrasi Bisnis
Judul Skripsi : Pengaruh *Return On Equity* (ROE), *Debt to Equity Ratio* (DER), dan *Net Profit Margin* (NPM) terhadap Harga Saham Pada Perusahaan Makanan dan Minuman yang Terdaftar di Bursa Efek Indonesia periode 2018-2022

Nama Penguji II : Hj. Nurul Wahyuni, S.Sos, M.Si

No.	Koreksi (Saran Perbaikan)		
1.	Latar Belakang		
2.	Tinjauan Pustaka / Kerangka Teori		
3.	Metode Penelitian		
4.	Hasil dan Pembahasan		
5.	Lain-lain		



KEMENTERIAN PENDIDIKAN, KEBUDAYAAN
RISET, DAN TEKNOLOGI
UNIVERSITAS LAMBUNG MANGKURAT
FAKULTAS ILMU SOSIAL DAN ILMU POLITIK

Jalan Brigjen H. Hasan Basry Banjarmasin 70123
Telepon : (0511) 3304595 Laman : <http://fisip.ulm.ac.id/>

**BERITA ACARA PERBAIKAN SKRIPSI
MAHASISWA FISIP ULM**

Nama : Bahrawati
NIM : 1910412320044
Jurusan/Program Studi : Administrasi Bisnis
Judul Skripsi : Pengaruh *Return On Equity* (ROE), *Debt to Equity Ratio* (DER), dan *Net Profit Margin* (NPM) terhadap Harga Saham Pada Perusahaan Makanan dan Minuman yang Terdaftar di Bursa Efek Indonesia periode 2018-2022

Nama Penguji III : Rizki Muslim Hidayat, S.AB, MM

No.	Koreksi (Saran Perbaikan)		
1.	Latar Belakang	}	
2.	Tinjauan Pustaka / Kerangka Teori		
3.	Metode Penelitian		Lihat Catatan di Berisi Skripsi
4.	Hasil dan Pembahasan		
5.	Lain-lain		

KATA PENGANTAR

Puji dan syukur penulis panjatkan kehadiran Allah SWT, yang telah melimpahkan rahmat dan Ridho-Nya sehingga penulis dapat menyelesaikan skripsi ini dengan judul “Pengaruh *Return On Equity* (ROE), *Debt To Equity Ratio* (DER), dan *Net Profit Margin* (NPM) terhadap Harga Saham pada Perusahaan Makanan dan Minuman yang terdaftar di Bursa Efek Indonesia Periode 2018-2022” sebagai persyaratan untuk memperoleh gelar Sarjana (S1) pada program studi Administrasi Bisnis, Fakultas Ilmu Sosial dan Ilmu Politik Universitas Lambung Mangkurat Banjarmasin.

Penulis menyadari bahwa skripsi ini terselesaikan karena adanya bantuan dan bimbingan baik secara moral maupun material dari berbagai pihak, oleh karena itu pada kesempatan ini penulis ingin mengucapkan terima kasih kepada pihak-pihak yang terlibat antara lain :

1. Bapak Prof. Dr. Ahmad, S.E, M.Si selaku Rektor Universitas Lambung Mangkurat.
2. Bapak Prof. Dr. H. Budi Suryadi, S.Sos., M.Si selaku Dekan Fakultas Ilmu Sosial dan Ilmu Politik Universitas Lambung Mangkurat.
3. Ibu Hj. Nurul Wahyuni, S.Sos, M.AB selaku Koordinator Program Studi Administrasi Bisnis Fakultas Ilmu Sosial dan Ilmu Politik Universitas Lambung Mangkurat.
4. Ibu Noor Hidayati, S.Sos, M.AB, selaku Sekretaris Program Studi Administrasi Bisnis Fakultas Ilmu Sosial dan Ilmu Politik Universitas Lambung Mangkurat.
5. Bapak Dr. Maryono, S.Sos, M.Si selaku Dosen Pembimbing Akademik yang telah membimbing saya selama menjadi mahasiswa.
6. Ibu Dra. Hj. Siti Rusidah, MM selaku Dosen Pembimbing Skripsi yang telah bersedia meluangkan waktu untuk memberikan bimbingan, saran, kritik dan arahan dengan penuh kesabaran dalam penyelesaian skripsi ini.

7. Ibu Hj. Nurul Wahyuni, S.Sos, M.AB selaku Dosen Penguji I yang telah meluangkan waktu, tenaga dan pikiran guna menguji sehingga menyempurnakan skripsi ini.
8. Bapak Rizki Muslim Hidayat, S.AB, MM selaku Dosen Penguji II yang telah meluangkan waktu, tenaga dan pikiran guna menguji sehingga menyempurnakan skripsi ini.
9. Guru-guruku dari Taman Kanak-kanak hingga Perguruan Tinggi, terimakasih telah memberikan ilmu yang bermanfaat.

Semoga Allah SWT, memberikan imbalan atas amal dan bantuannya, Aamiin.

Penulis menyadari bahwa skripsi ini masih jauh dari kata sempurna. Oleh karena itu, kritik dan saran yang bersifat membangun sangat penulis harapkan. Akhir kata, semoga skripsi ini dapat memberikan manfaat bagi pembacanya.

Banjarmasin, 10 Juni 2024



BAHRAWATI

PERSEMBAHAN

Yang Utama Dari Segalanya

Puji syukur Alhamdulillah saya panjatkan kepada Allah SWT karena kasih dan penyertaan-Nya telah memberikan saya kekuatan dalam menyelesaikan skripsi. Atas berkat-Nya sehingga proses pengerjaan skripsi saya dapat terselesaikan dengan baik dan memuaskan.

Teruntuk Orangtua dan Keluarga Saya

Terimakasih atas doa dan dukungan yang telah diberikan kepada saya sehingga saya mampu berjuang hingga dititik ini. Segala perjuangan itu tertuang dalam bentuk skripsi yang saya persembahkan untuk kedua orang tua dan saudara-saudara saya yang sangat saya sayangi. Tiada kata yang bisa menggantikan segala cinta dan kasih sayang serta dukungan yang telah diberikan kepada saya, hanya skripsi ini yang dapat kupersembahkan kepada kalian untuk saat ini.

Teruntuk Teman-teman Tercinta

Terimakasih karena selalu menemaniku berjuang dalam penulisan skripsi ini, selalu mendengarkan keluh kesahku dan selalu memberikan saran dan dukungan agar aku terus berjuang hingga akhir kepenulisan skripsi ini. Semoga kalian senang dan bangga karena aku bisa menyelesaikan skripsi ini sesuai harapan.

Teruntuk Kamu Yang Sedang Berjuang

Jangan takut dan jangan menyerah, skripsi bukanlah satu hal yang harus ditakutkan karena yang lebih menakutkan dari itu adalah penyesalan. Jangan membodohi diri sendiri dengan berpikir kamu akan punya waktu nanti. Dan jangan biarkan pembelajaranmu hanya menghasilkan pengetahuan, tetapi jadikan pembelajaranmu membawamu pada tindakan.

PERNYATAAN ORISINALITAS

Dengan ini saya menyatakan:

1. Karya tulis skripsi saya ini adalah asli dan belum pernah diajukan untuk mendapatkan gelar akademik di perguruan tinggi mana pun.
2. Karya tulis ini adalah murni gagasan, rumusan dan penelitian sendiri tanpa bantuan pihak lain kecuali arahan dari dosen pembimbing dan masukan tim penguji.
3. Seluruh karya atau pendapat pakar atau karya yang telah di publikasikan orang lain yang terdapat dalam karya tulis ini telah di sitasi nama pengarangnya dan dicantumkan di dalam daftar pustaka.
4. Pernyataan ini dibuat dengan sesungguhnya dan apabila di kemudian hari terdapat penyimpangan dan ketidakbenaran dalam pernyataan ini, maka saya sebagai peneliti bersedia menerima sanksi sesuai undang-undang yang berlaku.

Banjarmasin, 10 Juni 2024

Yang membuat pernyataan,



BAHRAWATI

NIM: 1910412320044

ABSTRAK

Bahrawati, 1910412320044, 2024. Pengaruh *Return On Equity* (ROE), *Debt To Equity Ratio* (DER), dan *Net Profit Margin* (NPM) terhadap Harga Saham pada Perusahaan Makanan dan Minuman yang terdaftar di Bursa Efek Indonesia Periode 2018-2022, di bawah bimbingan: Siti Rusidah.

Industri makanan dan minuman merupakan salah satu sektor yang terus mengalami pertumbuhan. Industri ini juga mempunyai peranan besar dalam memajukan perkembangan pasar modal dan mendukung setiap kegiatan yang ada demi kelancaran transaksi pasar modal di Bursa Efek Indonesia sebagai cerminan kepercayaan investor dalam mengambil sebuah keputusan investasi di pasar modal dengan menganalisis pengaruh dari rasio-rasio keuangan perusahaan terhadap harga sahamnya. Penelitian ini bertujuan untuk mengetahui dan menguji pengaruh signifikan secara parsial dan simultan *Return On Equity* (ROE), *Debt To Equity Ratio* (DER), dan *Net Profit Margin* (NPM) terhadap Harga Saham pada perusahaan makanan dan minuman yang terdaftar di Bursa Efek Indonesia periode 2018-2022.

Pendekatan penelitian ini menggunakan pendekatan kuantitatif dengan jenis penelitian eksplanatori. Populasi dalam penelitian ini adalah seluruh Laporan Keuangan Perusahaan Makanan dan Minuman yang terdaftar di Bursa Efek Indonesia (BEI) periode tahun 2018-2022 dengan teknik sampling yang digunakan adalah *purposive sampling* dan diperoleh 7 perusahaan perbankan yang layak dijadikan sampel dengan periode pengamatan 5 tahun dengan total 35 sampel laporan keuangan Perusahaan Makanan dan Minuman. Teknik pengumpulan data dengan dokumentasi. Teknik analisis data menggunakan analisis regresi linear berganda.

Hasil penelitian menunjukkan *Return On Equity* (ROE) tidak berpengaruh signifikan secara parsial terhadap harga saham. *Debt to Equity Ratio* (DER) tidak berpengaruh signifikan secara parsial terhadap harga saham. *Net Profit Margin* (NPM) tidak berpengaruh signifikan secara parsial terhadap harga saham. *Return On Equity* (ROE), *Debt to Equity Ratio* (DER), dan *Net Profit Margin* (NPM) berpengaruh signifikan secara simultan terhadap harga saham dengan tingkat hubungan lemah.

Kata Kunci: *Return On Equity* (ROE), *Debt To Equity Ratio* (DER), Dan *Net Profit Margin* (NPM), Harga Saham

ABSTRACT

Bahrawati, 1910412320044, 2024. The Influence of Return On Equity (ROE), Debt To Equity Ratio (DER), and Net Profit Margin (NPM) on Share Prices in Food and Beverage Companies Listed on the Indonesia Stock Exchange for the 2018-2022 Period, below guidance: Siti Rusidah.

The food and beverage industry is one sector that continues to experience growth. This industry also has a big role in advancing the development of the capital market and supporting every activity that exists for the smooth running of capital market transactions on the Indonesia Stock Exchange as a reflection of investor confidence in making investment decisions in the capital market by analyzing the influence of the company's financial ratios on its share price. . This research aims to determine and test the significant influence of partially and simultaneously Return On Equity (ROE), Debt To Equity Ratio (DER), and Net Profit Margin (NPM) on share prices in food and beverage companies listed on the Indonesia Stock Exchange for the period 2018-2022.

This research approach uses a quantitative approach with an explanatory research type. The population in this study were all financial reports of food and beverage companies listed on the Indonesia Stock Exchange (BEI) for the period 2018-2022. The sampling technique used was purposive sampling and 7 banking companies were obtained that were worthy of being used as samples with an observation period of 5 years in total. 35 samples of financial reports for Food and Beverage Companies. Data collection techniques with documentation. The data analysis technique uses multiple linear regression analysis.

The research results show that Return On Equity (ROE) does not have a partially significant effect on share prices. Debt to Equity Ratio (DER) does not have a partially significant effect on share prices. Net Profit Margin (NPM) does not have a partially significant effect on share prices. Return On Equity (ROE), Debt to Equity Ratio (DER), and Net Profit Margin (NPM) simultaneously have a significant effect on stock prices with a weak relationship.

Keywords: Return On Equity (ROE), Debt To Equity Ratio (DER), and Net Profit Margin (NPM), Share Price

DAFTAR ISI

LEMBAR PENGESAHAN	i
BERITA ACARA UJIAN SKRIPSI.....	ii
KATA PENGANTAR	ii
PERSEMBAHAN.....	iv
PERNYATAAN ORISINALITAS	v
ABSTRAK	vi
<i>ABSTRACT</i>	vii
DAFTAR ISI.....	viii
DAFTAR GAMBAR	xi
DAFTAR TABEL.....	xii
BAB 1 PENDAHULUAN	1
1.1 Latar Belakang.....	1
1.2 Rumusan Masalah	23
1.3 Tujuan Penelitian.....	24
1.4 Manfaat Penelitian.....	25
BAB 2 TINJAUAN PUSTAKA	26
2.1 Landasan Teoritis	26
2.1.1 Manajemen Keuangan	26
2.1.2 Laporan Keuangan	27
2.1.3 Rasio Keuangan	30
2.1.4 <i>Return On Equity</i> (ROE).....	35
2.1.5 <i>Debt to Equity Ratio</i> (DER).....	38
2.1.6 <i>Net Profit Margin</i> (NPM)	41
2.1.7 Pasar Modal	43
2.1.8 Saham.....	49
2.1.9 Harga Saham.....	51
2.2 Tinjauan Penelitian Terdahulu	56
2.3 Hipotesis dan Model Penelitian.....	68
2.3.1 Hipotesis Penelitian	68
2.3.2 Model Penelitian	73
BAB 3 METODE PENELITIAN	74
3.1 Pendekatan Penelitian.....	74
3.2 Desain Penelitian	74
3.3 Objek Penelitian	75
3.4 Populasi, Besar Sampel dan Teknik Sampling.....	75
3.4.1 Populasi.....	75

3.4.2	Besar Sampel.....	75
3.4.3	Teknik Sampling.....	76
3.5	Definisi Operasional Variabel.....	78
3.6	Teknik Pengumpulan Data.....	79
3.7	Teknik Analisa Data.....	79
3.7.1	Skala Pengukuran.....	80
3.7.2	Analisis Statistik Deskriptif.....	80
3.7.3	Uji Asumsi Klasik.....	80
3.7.4	Analisis Regresi Linier Berganda.....	84
3.7.5	Pengujian Hipotesis.....	85
3.7.6	Koefisien Determinasi.....	86
BAB 4	HASIL PENELITIAN.....	88
4.1	Profil Perusahaan.....	88
4.2	Deskriptif Variabel.....	89
4.2.1	Return On Equity (X_1).....	89
4.2.2	Debt to Equity Ratio (X_2).....	90
4.2.3	Net Profit Margin (X_3).....	91
4.2.4	Harga Saham (Y).....	93
4.3	Statistik Deskriptif Variabel.....	94
4.4	Hasil Uji Asumsi Klasik.....	96
4.4.1	Hasil Uji Normalitas.....	97
4.4.2	Hasil Uji Multikolinieritas.....	100
4.4.3	Hasil Uji Heteroskedastisitas.....	101
4.4.4	Hasil Uji Autokorelasi.....	103
4.5	Hasil Analisis Regresi Linier Berganda.....	104
4.6	Hasil Pengujian Hipotesis.....	106
4.6.1	Hasil Uji T Statistik (Uji Parsial).....	106
4.6.2	Hasil Uji F Statistik (Uji Simultan).....	109
4.7	Hasil Uji Koefisien Determinasi.....	110
BAB 5	PEMBAHASAN HASIL.....	113
5.1	Pembahasan.....	113
5.1.1	Pengaruh <i>Return On Equity</i> (ROE) terhadap Harga Saham.....	113
5.1.2	Pengaruh <i>Debt To Equity Ratio</i> (DER) terhadap Harga Saham.....	114
5.1.3	Pengaruh <i>Net Profit Margin</i> (NPM) terhadap Harga Saham.....	115
5.1.4	Pengaruh <i>Return On Equity</i> (ROE), <i>Debt to Equity Ratio</i> (DER), dan <i>Net Profit Margin</i> (NPM) terhadap Harga Saham.....	116
5.2	Model Akhir Hasil Penelitian.....	117
5.3	Implikasi Akhir Hasil Penelitian.....	118

5.3.1	Pengaruh <i>Return On Equity</i> (ROE) terhadap Harga Saham.....	118
5.3.2	Pengaruh <i>Debt To Equity Ratio</i> (DER) terhadap Harga Saham	119
5.3.3	Pengaruh <i>Net Profit Margin</i> (NPM) terhadap Harga Saham	121
5.3.4	Pengaruh <i>Return On Equity</i> (ROE), <i>Debt to Equity Ratio</i> (DER), dan <i>Net Profit Margin</i> (NPM) terhadap Harga Saham	122
5.4	Keterbatasan Penelitian	123
BAB 6	PENUTUP	124
6.1	Kesimpulan.....	124
6.2	Saran	125
	DAFTAR PUSTAKA.....	128
	LAMPIRAN	131
	BIODATA.....	140

DAFTAR GAMBAR

No.	Judul	Hal
Gambar 1.1	Pertumbuhan investor pasar modal	2
Gambar 1.2	Pertumbuhan PDB industri makanan dan minuman periode 2018-2022.....	5
Gambar 1.3	Rata-rata pertumbuhan harga saham pada periode 2018-2022	8
Gambar 1.4	Rata-rata pertumbuhan ROE pada periode 2018-2022	13
Gambar 1.5	Rata-rata pertumbuhan DER pada periode 2018-2022	17
Gambar 1.6	Rata-rata pertumbuhan NPM pada periode 2018-2022.....	20
Gambar 2.1	Model Penelitian.....	73
Gambar 4.1	Grafik Histogram (Model Analisis Grafik)	99
Gambar 4.2	Grafik <i>Normal Probability Plot</i> (P-Plot).....	99
Gambar 4.3	Scatterplot.....	102
Gambar 5.1	Model Akhir Hasil Penelitian.....	118

DAFTAR TABEL

No.	Judul	Hal
Tabel 1.1	Kapitalisasi Pasar Sebelas Sektor Industri di Bursa Efek Indonesia.....	3
Tabel 1.2	Kapitalisasi Pasar Sub-Sektor <i>consumer non-cyclicals</i> di BEI	4
Tabel 1.3	Pertumbuhan Harga Saham periode 2018-2022.....	8
Tabel 1.4	Pertumbuhan <i>Return On Equity</i> (ROE) periode 2018-2022.....	12
Tabel 1.5	Perkembangan rata-rata ROE terhadap rata-rata harga saham 2018-2022.....	14
Tabel 1.6	Pertumbuhan <i>Debt to Equity Ratio</i> (DER) periode 2018-2022	16
Tabel 1.7	Perkembangan rata-rata DER terhadap rata-rata harga saham 2018-2022.....	18
Tabel 1.8	Pertumbuhan <i>Net Profit Margin</i> (NPM) periode 2018-2022 ...	19
Tabel 1.9	Perkembangan rata-rata NPM terhadap rata-rata harga saham 2018-2022.....	21
Tabel 2.1	Tinjauan penelitian terdahulu	56
Tabel 3.1	Kriteria seleksi pengambilan sampel.....	77
Tabel 3.2	Daftar perusahaan sub sektor makanan dan minuman	77
Tabel 3.3	Definisi operasional variabel	78
Tabel 3.4	Pengambilan keputusan ada tidaknya autokorelasi	84
Tabel 3.5	Interpretasi Koefisien Korelasi.....	87
Tabel 4.1	Profil 7 perusahaan sub sektor makanan & minuman periode 2018-2022.....	88
Tabel 4.2	<i>Return On Equity</i> (ROE) Perusahaan Makanan Dan Minuman	89
Tabel 4.3	<i>Debt to Equity Ratio</i> (DER) Perusahaan Makanan Dan Minuman.....	90
Tabel 4.4	<i>Net Profit Margin</i> (NPM) Perusahaan Makanan Dan Minuman	92
Tabel 4.5	Harga saham Perusahaan Makanan Dan Minuman.....	93
Tabel 4.6	Hasil Uji Statistik Deskriptif	95
Tabel 4.7	Hasil uji <i>Kolmogorov-Smirnov</i>	97

Tabel 4.8	Hasil uji Multikolinieritas.....	100
Tabel 4.9	Hasil Uji Glejser	103
Tabel 4.10	Uji Autokorelasi	104
Tabel 4.11	Hasil Analisis Regresi	105
Tabel 4.12	Hasil Statistik Secara Parsial (Uji T).....	107
Tabel 4.13	Hasil Statistik Uji Secara Simultan (Uji F)	109
Tabel 4.14	Koefisien Determinasi	111