

**SKRIPSI**

**Dampak Digitalisasi Ekonomi di Pusat Perekonomian Indonesia Terhadap  
Provinsi Kalimantan Selatan (DKI Jakarta-Kalimantan Selatan) : Analisis  
Interregional Input Output**



Diajukan Untuk Melengkapi Persyaratan Dalam Memperoleh  
Gelar Sarjana Ekonomi

Oleh :

**MUHAMMAD FADLI**

**NIM. 2010311210011**

**PROGRAM STUDI : EKONOMI PEMBANGUNAN**

**FAKULTAS EKONOMI DAN BISNIS  
UNIVERSITAS LAMBUNG MANGKURAT  
BANJARMASIN**

**2024**

**LEMBAR LEGALITAS**

**DAMPAK DIGITALISASI EKONOMI DI PUSAT PEREKONOMIAN  
INDONESIA TERHADAP PROVINSI KALIMANTAN SELATAN (DKI  
JAKARTA-KALIMANTAN SELATAN) : ANALISIS INTERREGIONAL  
INPUT OUTPUT**

Yang dipersiapkan dan disusun oleh :

**MUHAMMAD FADLI**

**NIM.2010311210011**


Telah dipertahankan di depan Tim Penguji pada tanggal 04 Juli 2024 dan dinyatakan memenuhi syarat untuk diterima

Pembimbing



Prof. M. Handry Imansyah, MAM, Ph.D  
NIP. 19600401 198703 1 003

Penguji I



Dr. Muzdalifah, SE, M.Si  
NIP. 19720410 199702 2 003


Penguji II



Chairul Sa'roni, SE, M.Si  
NIP. 19720908 199803 1 005

Mengetahui

Koordinator Prodi Ekonomi Pembangunan  
Fakultas Ekonomi dan Bisnis  
Universitas Lambung Mangkurat



Chairul Sa'roni, SE, M.Si  
NIP. 19720908 199803 1 005

**LEMBAR PENGESAHAN UJIAN SKRIPSI  
UNIVERSITAS LAMBUNG MANGKURAT  
FAKULTAS EKONOMI DAN BISNIS**

Nama : Muhammad Fadli  
NIM : 2010311210011  
Program Studi : Ekonomi Pembangunan  
Judul Skripsi : Dampak Digitalisasi Ekonomi di Pusat Perekonomian  
Indonesia Terhadap Provinsi Kalimantan Selatan (DKI Jakarta-  
Kalimantan Selatan) : Analisis Interregional Input Output  
Mata Kuliah Pokok : Ekonomi Pembangunan  
Ujian dilaksanakan : Kamis, 04 Juli 2024  
Waktu Ujian : 10.30 s/d 13.00 WITA

**TIM PENGUJI**

Pembimbing : Prof. M. Handry Imansyah, MAM, Ph.D  
Penguji I : Dr. Muzdalifah, SE, M.Si  
Penguji II : Chairul Sa'roni, SE, M.Si

(  )  
(  )  
(  )

## BERITA ACARA PERBAIKAN SKRIPSI

Berdasarkan hasil ujian yang telah dilaksanakan oleh mahasiswa Fakultas  
Ekonomi dan Bisnis Universitas Lambung Mangkurat :

Nama : Muhammad Fadli  
NIM : 2010311210011  
Program Studi : Ekonomi Pembangunan  
Judul Skripsi : Dampak Digitalisasi Ekonomi di Pusat  
Perekonomian Indonesia Terhadap Provinsi  
Kalimantan Selatan (DKI Jakarta-Kalimantan  
Selatan) : Analisis Interregional Input Output  
Mata Kuliah Pokok : Ekonomi Pembangunan  
Ujian dilaksanakan : Kamis, 04 Juli 2024  
Waktu Ujian : 10.30 s/d 13.00 WITA

Disetujui oleh dosen pembimbing.

Demikian berita acara perbaikan skripsi yang telah mendapatkan persetujuan.

Banjarmasin, 5 Agustus 2024

Mahasiswa



**Muhammad Fadli**

**NIM. 2010311210011**

Dosen Pembimbing




**Prof. M. Handry Imansyah, MAM, Ph.D**

**NIP. 19600401 198703 1 003**

Mengetahui,

Koordinator Program Studi Ekonomi Pembangunan



**Chairul Sa'roni, SE, M.Si**

**NIP. 19720908 199803 1 005**

Banjarmasin, Juli 2024


Nomor : -  
Perihal : Persetujuan Perbaikan Skripsi  
Lampiran : 3 (tiga) surat asli

Kepada Yth.  
Koordinator Program Studi Ekonomi Pembangunan  
Fakultas Ekonomi dan Bisnis ULM  
Di tempat

Sehubungan dengan hasil ujian skripsi dan saran perbaikan yang diberikan oleh para dosen penguji, maka saya atas nama :

Nama : Muhammad Fadli  
NIM : 2010311210011  
Judul Skripsi : Dampak Digitalisasi Ekonomi di Pusat Perekonomian  
Indonesia Terhadap Provinsi Kalimantan Selatan (DKI  
Jakarta-Kalimantan Selatan) : Analisis Interregional Input  
Output

Tanggal Ujian : Kamis, 04 Juli 2024

Nama Dosen	NIP	Jabatan	Tanggal disetujui	Tanda Tangan
Prof. M. Handry Imansyah, MAM, Ph.D	19600401 198703 1 003	Pembimbing	5 Agustus 2024	

Menyatakan bahwa benar telah melakukan perbaikan skripsi dengan benar sesuai saran yang diberikan pada saat ujian skripsi dan diketahui oleh Dosen Pembimbing dan diberikan persetujuan untuk melanjutkan proses administrasi selanjutnya

Demikian surat ini dibuat untuk dipergunakan sebagaimana mestinya. Atas perhatian dan kerjasamanya, diucapkan terima kasih.

Yang membuat,  
Mahasiswa



**Muhammad Fadli**

**NIM. 2010311210011**

## **PERNYATAAN ORISINALITAS**

Saya yang bertanda tangan dibawah ini menyatakan dengan sesungguhnya, bahwa Skripsi ini merupakan hasil penelitian yang telah saya lakukan. Segala kutipan dan bantuan dari berbagai sumber telah diungkapkan sebagaimana mestinya. Skripsi ini belum pernah dipublikasikan untuk keperluan lain oleh siapapun juga. Apabila di kemudian hari ternyata pernyataan saya ini tidak benar, maka saya bersedia menerima akibat hukum dari ketidakbenaran pernyataan tersebut.

Banjarmasin, 24 Juni 2024

Yang membuat pernyataan



Muhammad Fadli

NIM. 2010311210011

## **KATA PENGANTAR**

Segala puji bagi Allah SWT, yang telah melimpahkan rahmat dan karunianya sehingga penulis dapat menyelesaikan skripsi dengan judul penelitian “Dampak Digitalisasi Ekonomi di Pusat Perekonomian Indonesia Terhadap Provinsi Kalimantan Selatan (DKI Jakarta-Kalimantan Selatan) : Analisis Interregional Input Output”. Skripsi ini disusun sebagai salah satu syarat kelulusan untuk memperoleh gelar sarjana ekonomi (SE) di Fakultas Ekonomi dan Bisnis pada Universitas Lambung Mangkurat. Shalawat beserta salam tak lupa pula penulis sanjungkan kepada Nabi Besar Muhammad SAW yang telah membawa umat manusia ke jalan yang penuh dengan ilmu pengetahuan.

Dalam pelaksanaan penelitian dan penulisan skripsi ini, penulis memperoleh banyak bimbingan arahan dan bantuan dari berbagai pihak. Oleh karena itu, penulis ingin mengucapkan terima kasih dan penghargaan setinggi-tingginya kepada :

1. Bapak Prof. Dr. Ahmad Yunani, SE, M.Si selaku Dekan Fakultas Ekonomi dan Bisnis Universitas Lambung Mangkurat
2. Bapak Chairul Sa’roni, SE. M.Si selaku Koordinator Program Studi Ekonomi Pembangunan Fakultas Ekonomi dan Bisnis Universitas Lambung Mangkurat
3. Bapak Prof. Muhammad Handry Imansyah, MAM, Ph.D selaku Dosen Pembimbing skripsi ini sekaligus Dosen Pembimbing Akademik yang senantiasa Dosen Pembimbing yang meluangkan waktu, memberikan arahan, masukan, dan saran yang membangun sehingga penulis mampu menyelesaikan skripsi ini.
4. Seluruh Bapak/Ibu Dosen Pengajar beserta Staff Karyawan Fakultas Ekonomi dan Bisnis Universitas Lambung Mangkurat.
5. Kedua orang tua penulis, mama abah yang selalu senantiasa mensupport apapun keadaan anaknya dalam memperjuangkan hidupnya serta doa dan ridhonya yang selalu senantiasa menyertai penulis hingga sampai ketitik ini.
6. Saudara penulis, kedua kakak yang senantiasa mensupport dan bersedia melakukan pengorbanan untuk adiknya ini hingga sampai ketitik ini.

7. Teman-teman dan rekan-rekan penulis yang luar biasa dalam mendukung dan kebersamai penulis dalam menyelesaikan skripsi ini.
8. Serta pihak-pihak lain yang tidak bisa disebutkan satu persatu dalam membantu serta mendukung penulis dalam menyelesaikan skripsi ini.

Penulis menyadari bahwa penulis ini masih jauh dari kata sempurna, oleh karena itu kritik dan saran atau ide yang bersifat membangun dari semua pihak sangat diharapkan demi kesempurnaan skripsi ini. Harapan penulis semoga skripsi ini dapat berguna dan bermanfaat bagi perkembangan ilmu pengetahuan umumnya dan yang terkait khususnya.

Banjarmasin, 07 Maret 2024

Penulis

A handwritten signature in black ink, appearing to read 'Muhammad Fadli', written in a cursive style.

Muhammad Fadli

## **ABSTRACT**

*This study aims to determine the role and contribution of the DKI Jakarta digital economy sector to the South Kalimantan economy, the forward and backward linkages of the DKI Jakarta digital economy sector to economic sectors in South Kalimantan and the impact of the DKI Jakarta digital economy sector on output formation, and income in South Kalimantan. This study uses an interregional input output model analysis tool obtained from the 2016 Indonesian IRIO table, 52 industries.*

*The results showed that the role and contribution of the DKI Jakarta digital economy sector to the South Kalimantan economy had a contribution, but the portion was very low, the results of the contribution of the digital economy sector to intermediate demand, final demand and output were only 0.55-1 percent. The linkage of DKI Jakarta's digital economy sector is strong in attracting production growth in the downstream sector, but still weak in encouraging production growth in the upstream sector. The impact of investment in the digital economy sector has an effect on total output and income in South Kalimantan of IDR 1.5 billion and IDR 168 million, respectively.*

**Keywords:** *Digital Economy; Interregional Input Output; Forward Linkages; Backward Linkages*

## ABSTRAKSI

Penelitian ini bertujuan untuk mengetahui peranan dan kontribusi sektor ekonomi digital DKI Jakarta terhadap perekonomian Kalimantan Selatan, keterkaitan ke depan dan ke belakang sektor ekonomi digital DKI Jakarta terhadap sektor-sektor perekonomian di Kalimantan Selatan dan dampak sektor ekonomi digital DKI Jakarta terhadap pembentukan output, dan pendapatan di Kalimantan Selatan. Penelitian ini menggunakan alat analisis model interregional input output yang didapat dari tabel IRIO Indonesia tahun 2016, 52 industri.

Hasil penelitian menunjukkan bahwa peran dan kontribusi sektor ekonomi digital DKI Jakarta terhadap perekonomian Kalimantan Selatan memiliki kontribusi, namun sangat rendah persinya, hasil kontribusi sektor ekonomi digital terhadap permintaan antara, permintaan akhir dan output hanya sebesar 0,55-1 persen. Keterkaitan sektor ekonomi digital DKI Jakarta kuat dalam menarik pertumbuhan produksi sektor hilirnya, namun masih lemah dalam mendorong pertumbuhan produksi sektor hulu. Dampak adanya investasi sektor ekonomi digital memiliki pengaruh terhadap total output dan pendapatan di Kalimantan Selatan masing-masing sebesar Rp 1,5 miliar dan Rp 168 juta.

**Kata Kunci:** Ekonomi Digital; Interregional Input Output; Keterkaitan ke Depan; Keterkaitan ke Belakang

## DAFTAR ISI

<b>LEMBAR LEGALITAS</b> .....	<b>i</b>
<b>LEMBAR PENGESAHAN UJIAN SKRIPSI</b> .....	<b>ii</b>
<b>BERITA ACARA PERBAIKAN SKRIPSI</b> .....	<b>iii</b>
<b>LEMBAR PERSETUJUAN PERBAIKAN SKRIPSI</b> .....	<b>iv</b>
<b>PERNYATAAN ORISINALITAS</b> .....	<b>v</b>
<b>KATA PENGANTAR</b> .....	<b>vi</b>
<b>ABSTRACT</b> .....	<b>viii</b>
<b>ABSTRAKSI</b> .....	<b>ix</b>
<b>DAFTAR ISI</b> .....	<b>x</b>
<b>DAFTAR TABEL</b> .....	<b>xiv</b>
<b>DAFTAR GAMBAR</b> .....	<b>xvii</b>
<b>BAB I PENDAHULUAN</b> .....	<b>1</b>
1.1 Latar Belakang .....	1
1.2 Rumusan Masalah.....	12
1.3 Tujuan Penelitian .....	12
1.4 Manfaat Penelitian .....	12
1.5 Sistematika Pembahasan.....	13
<b>BAB II TINJAUAN PUSTAKA</b> .....	<b>15</b>
2.1 Landasan Teori/ Kajian Teoritis .....	15
2.1.1 Pembangunan Ekonomi .....	15
2.1.1.1 Definisi Pembangunan Ekonomi .....	15
2.1.1.2 Teori Pembangunan Ekonomi.....	16
2.1.1.3 Indikator Keberhasilan Pembangunan Ekonomi.....	24
2.1.2 Pertumbuhan Ekonomi .....	28

2.1.2.1	Definisi Pertumbuhan Ekonomi.....	28
2.1.2.2	Ukuran Pertumbuhan Ekonomi.....	29
2.1.2.3	Teori Pertumbuhan Ekonomi.....	30
2.1.1.4	Faktor-faktor yang Menentukan Pertumbuhan Ekonomi.....	32
2.1.3	Ekonomi Digital.....	34
2.1.3.1	Definisi Ekonomi Digital.....	34
2.1.3.2	Ukuran Ekonomi Digital.....	36
2.1.3.3	Sektor-Sektor Potensial Ekonomi Digital.....	41
2.1.3.4	Indeks Pembangunan TIK.....	44
2.1.4	Analisis Interregional Input-Output.....	46
2.1.4.1	Kegunaan Tabel IRIO Secara Umum.....	46
2.1.4.2	Kerangka Dasar Tabel Interregional Input Output.....	47
2.1.4.3	Analisis Keterkaitan.....	50
2.1.4.4	Analisis Dampak Penyebaran.....	51
2.1.4.5	Analisis Angka Pengganda.....	52
2.2	Penelitian Terdahulu.....	53
<b>BAB III KERANGKA KONSEPTUAL.....</b>		<b>60</b>
3.1	Kerangka Konseptual.....	60
<b>BAB IV METODE PENELITIAN.....</b>		<b>61</b>
4.1	Ruang Lingkup Penelitian.....	61
4.2	Jenis Penelitian.....	61
4.3	Tempat/Lokasi Penelitian.....	61
4.4	Unit Analisis.....	62
4.5	Variabel dan Definisi Operasional.....	62
4.5.1.	Ekonomi Digital.....	62
4.5.2.	Teknologi Informasi dan Komunikasi (TIK).....	62

4.5.3.	Tabel Inter Regional Input-Output .....	62
4.5.4.	Output .....	62
4.5.5.	Permintaan Antara .....	63
4.5.6.	Input Primer .....	63
4.5.7.	Permintaan Akhir dan Impor .....	63
4.5.8.	Keterkaitan Ke Depan ( <i>Forward Linkage</i> ) .....	64
4.5.9.	Keterkaitan Ke Belakang ( <i>Backward Linkage</i> ) .....	64
4.5.10.	Pendapatan .....	64
4.6	Teknik Pengumpulan Data.....	64
4.7	Teknik Analisis Data.....	64
4.7.1	Analisis Kontribusi .....	64
4.7.1.1	Analisis Kontribusi Output ( <i>Output Share</i> ) .....	65
4.7.1.2	Analisis Kontribusi Sebagai Permintaan Antara ( <i>Intermediate Demand Share</i> ) .....	65
4.7.1.3	Analisis Kontribusi Sebagai Permintaan Akhir ( <i>Final Demand Share</i> ) .....	65
4.7.2	Analisis Keterkaitan.....	65
4.7.2.1.	Analisis Keterkaitan ke Depan ( <i>Forward Linkage</i> ).....	66
4.7.2.2.	Analisis Keterkaitan ke Belakang ( <i>Backward Linkage</i> ) .....	66
4.7.3	Analisis Dampak.....	67
4.7.3.1.	Dampak Terhadap Pendapatan.....	67
4.7.3.2.	Dampak Terhadap Output.....	68
<b>BAB V HASIL PENELITIAN DAN ANALISIS.....</b>		<b>70</b>
5.1	Gambaran Umum Obyek Penelitian .....	70
5.1.1	Gambaran Geografis DKI Jakarta.....	70
5.1.2	Gambaran Geografis Kalimantan Selatan.....	72

5.2 Hasil dan Analisis .....	74
5.2.1 Deskripsi Statistik Variabel Penelitian .....	74
5.2.1.1 Klasifikasi Sektor Ekonomi Digital .....	74
5.2.1.2 Struktur Perekonomian DKI Jakarta .....	80
5.2.2 Analisis Data .....	100
5.2.2.1 Analisis Kontribusi .....	100
5.2.2.2 Analisis Keterkaitan .....	106
5.2.2.3 Analisis Dampak .....	116
5.2.3 Pembahasan Hasil Penelitian .....	120
5.2.3.1 Analisis Kontribusi .....	120
5.2.3.2 Analisis Keterkaitan .....	121
5.2.3.3 Analisis Dampak .....	122
5.2.4 Implikasi Hasil Penelitian .....	123
5.2.4.1 Implikasi Teoritis .....	123
5.2.4.2 Implikasi Praktis .....	123
5.2.5 Keterbatasan Penelitian .....	124
<b>BAB VI PENUTUP .....</b>	<b>125</b>
6.1 Kesimpulan .....	125
6.2 Saran .....	126
<b>DAFTAR PUSTAKA .....</b>	<b>2</b>
<b>LAMPIRAN .....</b>	<b>6</b>
Lampiran 1. Rekapitulasi Hasil Analisis Kontribusi .....	6
Lampiran 2. Rekapitulasi Hasil Analisis Keterkaitan .....	12
Lampiran 3. Rekapitulasi Hasil Analisis Dampak .....	24

## DAFTAR TABEL

Tabel 1.1	Produk Domestik Bruto Indonesia Menurut Lapangan Usaha Atas Dasar Harga Konstan 2010 (triliun) tahun 2018-2022.....	5
Tabel 2.1	Kerangka Dasar Tabel Input Output.....	45
Tabel 2.2	Matrik Dasar Tabel Input-Output Indonesia.....	46
Tabel 2.3	Penelitian Terdahulu.....	50
Tabel 5.1	Pembagian Administrasi, Jumlah Penduduk, Jumlah Kecamatan dan Luas Wilayah Admistrasi di Provinsi DKI Jakarta.....	67
Tabel 5.2	Jumlah Tenaga Kerja Menurut Lapangan Pekerjaan Utama Provinsi DKI Jakarta.....	68
Tabel 5.3	Pembagian Administrasi, Jumlah Penduduk, Jumlah Kecamatan dan Luas Wilayah Kab/Kota di Provinsi Kalimantan Selatan.....	69
Tabel 5.4	Jumlah Tenaga Kerja Menurut Lapangan Pekerjaan Utama Provinsi Kalimantan Selatan.....	70
Tabel 5.5	Klasifikasi 52 Sektor Industri dalam Tabel IRIO.....	72
Tabel 5.6	Klasifikasi Sektor-Sektor Ekonomi Digital.....	74
Tabel 5.7	Sektor-Sektor Ekonomi Digital Pilihan.....	77
Tabel 5.8	Struktur Permintaan Antara Sektor Perekonomian DKI Jakarta (juta rupiah).....	78
Tabel 5.9	Struktur Permintaan Akhir Sektor Perekonomian DKI Jakarta (juta rupiah) .....	80
Tabel 5.10	Struktur Permintaan Total (Output) Sektor Perekonomian DKI Jakarta (juta rupiah) .....	83
Tabel 5.11	Struktur Konsumsi Sektor Perekonomian DKI Jakarta (juta rupiah) .....	85
Tabel 5.12	Struktur Investasi Sektor Perekonomian DKI Jakarta (juta rupiah) .....	88
Tabel 5.13	Struktur Ekspor dan Impor Sektor Perekonomian DKI Jakarta (juta rupiah) .....	91
Tabel 5.14	Struktur Nilai Tambah Bruto Sektor Perekonomian DKI Jakarta (juta rupiah) .....	94

Tabel 5.15	Permintaan Antara Sektor Lain (DKI Jakarta) yang Dipenuhi Oleh Sektor Ekonomi Digital (juta rupiah) .....	96
Tabel 5.16	Permintaan Antara Sektor Lain (Provinsi Kalimantan Selatan) yang Dipenuhi Oleh Sektor Ekonomi Digital DKI Jakarta (juta rupiah) .....	97
Tabel 5.17	Kontribusi Sektor Ekonomi Digital Terhadap Permintaan Antara Provinsi Kalimantan Selatan (juta rupiah) .....	98
Tabel 5.18	Konsumsi Rumah Tangga dan Pemerintah Provinsi Kalimantan Selatan yang Dipenuhi Oleh Sektor Ekonomi Digital DKI Jakarta (juta rupiah) .....	99
Tabel 5.19	Pembentukan Modal Tetap dan Perubahan Inventori Provinsi Kalimantan Selatan yang dipenuhi Oleh Sektor Ekonomi Digital DKI Jakarta (juta rupiah) .....	100
Tabel 5.20	Kontribusi Sektor Ekonomi Digital Terhadap Permintaan Akhir (Domestik) Provinsi Kalimantan Selatan (juta rupiah) .....	100
Tabel 5.21	Kontribusi Sektor Ekonomi Digital Terhadap Output Provinsi Kalimantan Selatan (juta rupiah) .....	101
Tabel 5.22	Sektor Ekonomi Digital Dengan Nilai Keterkaitan Total ke Depan Tertinggi Dengan Sektor Lain di DKI Jakarta.....	102
Tabel 5.23	Sektor Ekonomi Digital Dengan Nilai Keterkaitan Total ke Depan Tertinggi Dengan Sektor Lain di Kalimantan Selatan .....	102
Tabel 5.24	Nilai Keterkaitan Total ke Depan Sektor-Sektor di DKI Jakarta dan Kalimantan Selatan.....	103
Tabel 5.25	Nilai Keterkaitan ke Depan Total (Langsung dan Tidak Langsung) Sektor Ekonomi Digital.....	106
Tabel 5.26	Sektor Ekonomi Digital Dengan Nilai Keterkaitan Total ke Belakang Tertinggi Dengan Sektor Lain di DKI Jakarta.....	107
Tabel 5.27	Sektor Ekonomi Digital Dengan Nilai Keterkaitan Total ke Belakang Tertinggi Dengan Sektor Lain di Kalimantan Selatan...	108
Tabel 5.28	Nilai Keterkaitan Total ke Belakang Sektor Lain di DKI Jakarta dan Kalimantan Selatan.....	108

Tabel 5.29	Nilai Keterkaitan ke Belakang Total (Langsung dan Tidak Langsung) Sektor Ekonomi Digital.....	111
Tabel 5.30	Sektor Terdampak Tertinggi Terhadap Perubahan Output di DKI Jakarta (juta rupiah) .....	112
Tabel 5.31	Sektor Terdampak Tertinggi Terhadap Perubahan Output di Kalimantan Selatan (juta rupiah) .....	113
Tabel 5.32	Sektor Terdampak Tertinggi Terhadap Perubahan Pendapatan di DKI Jakarta (juta rupiah) .....	113
Tabel 5.33	Sektor Terdampak Tertinggi Terhadap Perubahan Pendapatan di Kalimantan Selatan (juta rupiah) .....	114
Tabel 7.1	Permintaan Antara Sektor Lain (DKI Jakarta) yang Dipenuhi Oleh Sektor Ekonomi Digital 52 Sektor (juta rupiah).....	126
Tabel 7.2	Permintaan Antara Sektor Lain (Kalimantan Selatan) yang Dipenuhi Oleh Sektor Ekonomi Digital 52 Sektor (juta rupiah....	129
Tabel 7.3	Sektor Ekonomi Digital Dengan Nilai Keterkaitan Total ke Depan Dengan Sektor Lain di DKI Jakarta 52 Sektor.....	132
Tabel 7.4	Sektor Ekonomi Digital Dengan Nilai Keterkaitan Total ke Depan Dengan Sektor Lain di Kalimantan Selatan 52 Sektor.....	135
Tabel 7.5	Sektor Ekonomi Digital Dengan Nilai Keterkaitan Total ke Belakang Dengan Sektor Lain di DKI Jakarta 52 Sektor.....	138
Tabel 7.6	Sektor Ekonomi Digital Dengan Nilai Keterkaitan Total ke Belakang Dengan Sektor Lain di Kalimantan Selatan 52 Sektor...	141
Tabel 7.7	Sektor Terdampak Tertinggi Terhadap Perubahan Output di DKI Jakarta 52 Sektor (juta rupiah).....	144
Tabel 7.8	Sektor Terdampak Tertinggi Terhadap Perubahan Output di DKI Jakarta 52 Sektor (juta rupiah).....	146
Tabel 7.9	Sektor Terdampak Tertinggi Terhadap Perubahan Pendapatan di DKI Jakarta 52 Sektor (juta rupiah).....	148
Tabel 7.10	Sektor Terdampak Tertinggi Terhadap Perubahan Pendapatan di Kalimantan Selatan 52 Sektor (juta rupiah).....	150

## DAFTAR GAMBAR

Gambar 1.1	Proyeksi Nilai PDB Per Kapita Negara ASEAN 2023.....	2
Gambar 1.2	PDRB Atas Harga Konstan (ADHK) 2010 menurut provinsi di Indonesia tahun 2018-2022.....	4
Gambar 1.3	Nilai Ekonomi Digital Indonesia 2018-2023.....	6
Gambar 1.4	Lima Industri Pencipta Output Domestik Terbesar dengan Lima Provinsi Kontributor Terbesar (Persen) Menurut Lapangan Usaha.....	7
Gambar 1.5	GMV per kapita Negara ASEAN-6.....	8
Gambar 1.6	Visualisasi nilai Indeks Pembangunan TIK provinsi di Indonesia tahun 2022.....	9
Gambar 2.1	Ruang Lingkup Ekonomi Digital.....	40
Gambar 2.2	Subindeks, Indikator, dan Sumber Data Penyusun Indeks Pembangunan TIK.....	45
Gambar 3.1	Kerangka Konseptual.....	60
Gambar 5.1	Klasifikasi Produk Sektor TIK Menurut OECD.....	77