

SKRIPSI

**PENGARUH PENDAPATAN PERKAPITA, INDEKS PEMBANGUNAN
MANUSIA (IPM) DAN PENGANGGURAN TERHADAP KEMISKINAN
DI KABUPATEN/KOTA PROVINSI KALIMANTAN SELATAN
TAHUN 2008-2023**



Diajukan Untuk Melengkapi Persyaratan Dalam Memperoleh

Gelar Sarjana Ekonomi

Oleh :

NORLATIFAH KHAIRINA

NIM. 2010311320031

PROGRAM STUDI : EKONOMI PEMBANGUNAN

**FAKULTAS EKONOMI DAN BISNIS
UNIVERSITAS LAMBUNG MANGKURAT**

BANJARMASIN

TAHUN 2024

LEMBAR LEGALITAS
PENGARUH PENDAPATAN PERKAPITA, INDEKS PEMBANGUNAN
MANUSIA (IPM), DAN PENGANGGURAN TERHADAP KEMISKINAN
DI KABUPATEN/KOTA PROVINSI KALIMANTAN SELATAN
TAHUN 2008-2023

Yang dipersiapkan dan disusun oleh:

NORLATIFAH KHAIRINA

NIM. 2010311320031

Telah dipertahankan di depan Tim Penguji pada tanggal 09 Juli 2024

Dan dinyatakan telah memenuhi syarat untuk diterima

Pembimbing



Dra. Eny Fahrati, M.P.

NIP. 19620801 198811 2 001

Penguji I



Akhsanul Rahmatullah, SE, ME

NIP. 19900729 202203 1 005

Penguji II



Dr. Syahrituah Siregar, SE., MA

NIP. 19710303 199802 1 001

Mengetahui,

Koordinator Program Studi Ekonomi Pembangunan





Chairul Sa'roni, S.E., M.Si.

NIP. 19720908 199803 1 005

LEMBAR PENGESAHAN UJIAN SKRIPSI
UNIVERSITAS LAMBUNG MANGKURAT
FAKULTAS EKONOMI DAN BISNIS

Nama : Norlatifah Khairina
NIM : 2010311320031
Program Studi : Ekonomi Pembangunan
Judul Skripsi : Pengaruh Pendapatan Perkapita, Indeks Pembangunan Manusia (IPM), dan Pengangguran Terhadap Kemiskinan di Kabupaten/Kota Provinsi Kalimantan Selatan Tahun 2008-2023
Mata Kuliah : Perencanaan Pembangunan
Ujian Dilaksanakan : Selasa, 09 Juli 2024
Waktu Ujian : 13.30 – 15.30 WITA

Tim Penguji

Pembimbing : Dra. Eny Fahrati, M.P. ()
Penguji I : Akhsanul Rahmatullah, SE, ME ()
Penguji II : Dr. Syahrituah Siregar, SE., MA ()

BERITA ACARA PERBAIKAN SKRIPSI

Berdasarkan hasil ujian yang telah dilaksanakan oleh mahasiswa Fakultas Ekonomi dan Bisnis Universitas Lambung Mangkurat :

Nama : Norlatifah Khairina
NIM : 2010311320031
Program Studi : Ekonomi Pembangunan
Judul Skripsi : Pengaruh Pendapatan Perkapita, Indeks Pembangunan Manusia (IPM), dan Pengangguran Terhadap Kemiskinan di Kabupaten/Kota Provinsi Kalimantan Selatan Tahun 2008-2023
Mata Kuliah Pokok : Perencanaan Pembangunan
Ujian Dilaksanakan : Selasa, 09 Juli 2024
Waktu Ujian : 13.30 – 15.30 WITA

Disetujui oleh Dosen Pembimbing.

Demikian berita acara perbaikan skripsi yang telah mendapatkan persetujuan.

Banjarmasin, 09 Juli 2024

Mahasiswa,



Norlatifah Khairina
2010311320031

Dosen Pembimbing,



Dra. Eny Fahrati, M.P.
NIP. 19620801 198811 2 001

Mengetahui,

Koordinator Program Studi Ekonomi Pembangunan



Chairul Sa'roni, S.E., M.Si.
NIP. 19720908 199803 1 005



KEMENTERIAN PENDIDIKAN, KEBUDAYAAN,
RISET, DAN TEKNOLOGI
UNIVERSITAS LAMBUNG MANGKURAT
FAKULTAS EKONOMI DAN BISNIS
Jalan Brigjen. H. Hasan Basry Banjarmasin 70123
Telepon : (0511) 3305116 Laman : <http://feb.ulm.ac.id>

BERITA-ACARA

(UJIAN SKRIPSI UNTUK MEMPEROLEH GELAR SARJANA EKONOMI)

Pada hari ini Selasatanggal..... 09 Juli 2024
Panitia Ujian Skripsi Fakultas Ekonomi dan Bisnis Universitas Lambung Mangkurat Banjarmasin yang telah diangkat oleh Dekan Fakultas Ekonomi dan Bisnis Universitas Lambung Mangkurat Banjarmasin dengan Surat Keputusan No. 020.105/ UN8.1.12 / KP / 2024 tanggal 08 Juli 2024. Telah mengambil Ujian Skripsi untuk mencapai gelar Sarjana Ekonomi atas :

1. Nama calon : NORLATIFAH KHAIRINA
2. Nomor Induk Mahasiswa : 2010311320031
3. Nomor Ijazah Nasional : -
4. Tempat Ujian : R. Kelas C3
5. Ujian dilaksanakan : dari Jam 13.30 Wita
s/ d Jam 15.30 Wita
6. Hasil Ujian dengan nilai : (A) Empor

Demikian berita acara ini dibuat dengan sebenarnya.

Banjarmasin, 09 Juli 2024

Tanda tangan calon,

NORLATIFAH KHAIRINA

Pembimbing

Dra. ENY FAHRATI, MP

PANITIA UJIAN

Penguji 1

AKHSANUL RAHMATULLAH, SE, ME

Penguji 2

Dr. SYAHRITUAH SIREGAR, SE, MA



PERSETUJUAN PERBAIKAN SKRIPSI


Banjarmasin, 23 Juli 2024

No : -
Hal : Persetujuan Perbaikan Skripsi
Lampiran : 3 (tiga) surat asli

Kepada Yth.
Koordinator Program Studi Ekonomi Pembangunan
Fakultas Ekonomi dan Bisnis ULM
Di Tempat

Sehubungan dengan hasil ujian skripsi dan saran perbaikan yang diberikan oleh para dosen penguji, maka saya atas nama :

Nama : Norlatifah Khairina
NIM : 2010311320031
Judul Skripsi : Pengaruh Pendapatan Perkapita, Indeks Pembangunan Manusia (IPM), dan Pengangguran Terhadap Kemiskinan di Kabupaten/Kota Provinsi Kalimantan Selatan Tahun 2008-2023
Tanggal Ujian : Selasa, 09 Juli 2024

Nama Dosen	NIP	Jabatan	Tanggal Disetujui	Tanda Tangan
Dra. Eny Fahraty, MP	19620801 198811 2 001	Pembimbing	24-07-2024	

Menyatakan bahwa benar telah melakukan perbaikan skripsi dengan benar sesuai saran yang diberikan pada saat ujian skripsi dan diketahui oleh Dosen Pembimbing dan diberikan persetujuan untuk melanjutkan proses administrasi selanjutnya.

Demikian surat ini dibuat untuk dipergunakan sebagai mestinya. Atas perhatian dan kerjasamanya diucapkan terima kasih.

Yang membuat,
Mahasiswa



Norlatifah Khairina
NIM.2010311320031

SURAT PERNYATAAN ORISINALITAS

Saya yang bertanda tangan dibawah ini menyatakan dengan sesungguhnya, bahwa Skripsi ini merupakan hasil penelitian yang telah saya lakukan. Segala kutipan dan bantuan dari berbagai sumber telah diungkapkan sebagaimana mestinya. Skripsi ini belum pernah dipublikasikan untuk keperluan lain oleh siapapun juga. Apabila dikemudian hari ternyata pernyataan saya ini tidak benar, maka saya bersedia menerima akibat hukun dari ketidakbenaran pernyataan tersebut.

Banjarmasin, 26 Juni 2024

Yang membuat pernyataan,



Norlatifah Khairina
NIM. 2010311320031

KATA PENGANTAR

Puji syukur penulis panjatkan atas rahmat yang telah diberikan oleh Allah SWT yang senantiasa memberi kemudahan, kelancaran dan kekuatan sehingga berkat karunia-Nya penulis dapat menyelesaikan Skripsi yang berjudul “Pengaruh Pendapatan Perkapita, Inflasi, dan Pengangguran Terhadap Kemiskinan di Kabupaten/Kota Provinsi Kalimantan Selatan Tahun 2008-2023” untuk melengkapi persyaratan dalam memperoleh gelar Sarjana Ekonomi pada jurusan Ekonomi pembangunan Fakultas Ekonomi dan Bisnis Universitas Lambung Mangkurat.

Dalam penyusunan skripsi ini, penulis banyak diberikan bantuan baik bimbingan, arahan, saran, dan dukungan dari berbagai pihak. Maka pada kesempatan ini, penulis dengan tulus menyampaikan ucapan terima kasih kepada:

1. Bapak Prof. Dr. Ahmad, SE., M.Si. Selaku Rektor Universitas Lambung Mangkurat
2. Bapak Prof. Dr. Ahmad Yunani, SE, M.Si. Selaku Dekan Fakultas Ekonomi dan Bisnis Universitas Lambung Mangkurat.
3. Bapak Chairul Sa’roni, SE, M.Si. Selaku Ketua Program Studi Ekonomi Pembangunan Fakultas Ekonomi dan Bisnis Universitas Lambung Mangkurat.
4. Ibu Dessy Maulina, S.E., M.E selaku dosen penasehat akademik di Fakultas Ekonomi dan Bisnis Universitas Lambung Mangkurat.
5. Ibu Dra. Eny Fahrati, M.P. Selaku dosen Pembimbing Skripsi yang selalu meluangkan waktu dalam memberikan bimbingan, dukungan, masukan, serta saran dalam penulisan skripsi ini.

6. Seluruh Dosen dan staf karyawan Fakultas Ekonomi dan Bisnis Universitas Lambung Mangkurat yang telah memberikan banyak ilmu pengetahuan dan pengalaman kepada penulis.
7. Kedua Orang tua penulis yang sangat penulis sayangi dan cintai yang telah membesarkan dan menemani penulis dengan penuh kasih sayang dan cinta serta senantiasa menemani, memberi dukungan, doa yang tak terhingga dan nasehat maupun motivasi kepada penulis.
8. Diri penulis sendiri yang sangat penulis sayangi dan banggakan karna telah berjuang dan berusaha dalam menyelesaikan skripsi ini.
9. Teman-teman dari UKM Pramuka ULM yang telah membantu dan mewarnai semua proses perkuliahan hingga skripsi.

Penulis menyadari bahwa penulisan skripsi ini masih jauh dari kata sempurna. Oleh karenanya, penulis mengharapkan kritik dan saran atas skripsi ini.

Banjarmasin, 26 Juni 2024

Penulis,



Norlatifah Khairina

NIM. 2010311320031

ABSTRACT

This research was conducted to analyze the effects of Per Capita Income, Human Development Index (HDI), and Unemployment on Poverty in the Districts/Cities of South Kalimantan Province from 2008 to 2023. The data used in this study were quantitative data processed using panel data regression analysis using EViews 12 software. The data type used was secondary data obtained from the website of the Central Statistics Agency of South Kalimantan Province. The results of the study indicate that the variables of Human Development Index (HDI) and Per Capita Income have a negative and insignificant impact on poverty in the Districts/Cities of South Kalimantan Province. Conversely, the unemployment variable has a positive and significant impact on poverty in the Districts/Cities of South Kalimantan Province.

Keywords: *Per Capita Income; Human Development Index (HDI); Unemployment; Poverty.*

ABSTRAKSI

Penelitian ini dilakukan untuk menganalisis pengaruh Pendapatan Perkapita, Indeks Pembangunan Manusia (IPM), dan Pengangguran Terhadap Kemiskinan di Kabupaten/Kota Provinsi Kalimantan Selatan tahun 2008-2023. Jenis data yang digunakan dalam penelitian ini adalah data kuantitatif yang diolah dengan analisis regresi data panel yang diolah menggunakan aplikasi eviews 12. Jenis data yang digunakan data sekunder yang diperoleh dari situs Badan Pusat Statistik Provinsi Kalimantan Selatan. Hasil penelitian menunjukkan bahwa variabel Indeks Pembangunan Manusia (IPM) dan Pendapatan Perkapita memiliki dampak negatif dan tidak signifikan terhadap kemiskinan di Kabupaten/Kota Provinsi Kalimantan Selatan. Sebaliknya, variabel pengangguran memiliki dampak positif dan signifikan terhadap kemiskinan di Kabupaten/Kota Provinsi Kalimantan Selatan.

Kata kunci; Pendapatan Perkapita; Indeks Pembangunan Manusia (IPM); Pengangguran; Kemiskinan

DAFTAR ISI

LEMBAR LEGALITAS	i
LEMBAR PENGESAHAN UJIAN SKRIPSI	ii
BERITA ACARA PERBAIKAN SKRIPSI.....	iii
BERITA ACARA UJIAN SKRIPSI.....	iv
LEMBAR PERSETUJUAN PERBAIKAN SKRIPSI	v
SURAT PERNYATAAN ORISINALITAS.....	vi
KATA PENGANTAR.....	viii
<i>ABSTRACT</i>	ix
ABSTRAKSI.....	x
DAFTAR ISI.....	xi
DAFTAR TABEL	xiv
DAFTAR GAMBAR	xv
DAFTAR LAMPIRAN	xvi
BAB I PENDAHULUAN.....	1
1.1 Latar Belakang	1
1.2 Perumusan Masalah.....	7
1.3 Tujuan Penelitian.....	7
1.4 Manfaat Penelitian.....	8
1.5 Sistematika Pembahasan	8
BAB II TINJAUAN PUSTAKA	10
2.1 Landasan Teori	10
2.1.1 Kemiskinan	10
2.1.2 Teori Kemiskinan.....	12
2.1.3 Ukuran Kemiskinan	16
2.1.4 Pendapatan Perkapita.....	18
2.1.5 Indeks Pembangunan Manusia	21
2.1.6 Pengangguran	25
2.1.7 Jenis-Jenis Pengangguran	27
2.1.8 Hubungan pendapatan perkapita dengan kemiskinan.....	30

2.1.9 Hubungan indeks pembangunan manusia dengan kemiskinan .	31
2.1.10 Hubungan pengangguran dengan kemiskinan.....	33
2.2 Hasil Penelitian Sebelumnya.....	34
BAB III KERANGKA KONSEPTUAL DAN HIPOTESIS PENELITIAN ...	39
3.1 Kerangka Konseptual (Model Penelitian).....	39
3.2 Hipotesis Penelitian.....	40
BAB IV METODE PENELITIAN.....	41
4.1 Ruang Lingkup Penelitian.....	41
4.2 Jenis Penelitian.....	41
4.3 Tempat/Lokasi Penelitian.....	41
4.4 Unit Analisis.....	41
4.5 Variable dan Definisi Operasional Variabel.....	42
4.6 Teknik Pengumpulan Data.....	42
4.7 Teknik Analisis Data.....	43
4.7.1 Analisis Regresi Linier Berganda.....	43
4.7.2 Model Estimasi Regresi Data Panel.....	43
4.7.3 Pemilihan Model Regresi Data Panel.....	45
4.7.4 Uji Asumsi Klasik.....	47
4.7.5 Uji Hipotesis.....	48
4.8 Jadwal Penelitian.....	50
BAB V HASIL PENELITIAN DAN ANALISIS	51
5.1 Gambaran Umum Objek Penelitian.....	51
5.1.1 Kondisi Geografis Provinsi Kalimantan Selatan.....	51
5.1.2 Kondisi Perekonomian Kalimantan Selatan.....	52
5.2.2 Analisis Data.....	56
5.2.3 Hasil Pengujian Hipotesis.....	60
5.2.4 Pembahasan Hasil Penelitian.....	65
5.2.5 Implikasi Hasil Penelitian.....	69
5.2.6 Keterbatasan Penelitian.....	70

BAB VI PENUTUP	72
6.1 Kesimpulan.....	72
6.2 Saran.....	72
DAFTAR PUSTAKA.....	74
LAMPIRAN.....	78

DAFTAR TABEL

Tabel 2. 1 Penelitian sebelumnya.....	34
Tabel 4. 1 Jadwal Penelitian.....	50
Tabel 5.1 Luas Wilayah dan Jumlah Penduduk Kabupaten/Kota Provinsi Kalimantan Selatan Tahun 2022.....	52
Tabel 5. 2 PDRB Menurut Kabupaten/Kota (Milyar Rupiah) 2021-2023.....	53
Tabel 5. 3 Pertumbuhan Ekonomi Menurut Kabupaten/Kota tahun 2021-2023...	53
Tabel 5. 4 Deskripsi Statistik	54
Tabel 5. 5 Uji Chow	56
Tabel 5. 6 Uji Hausman.....	57
Tabel 5. 7 Uji Multikolinearitas	59
Tabel 5. 8 Uji Heteroskedastisitas	59
Tabel 5. 9 Hasil Regresi Linier Berganda	60
Tabel 5. 10 Hasil Uji Simultan.....	62
Tabel 5. 11 Hasil Uji Parsial.....	62
Tabel 5. 12 Hasil Uji Determinasi R-Square.....	64

DAFTAR GAMBAR

Gambar 1. 1 Tingkat Kemiskinan Kabupaten/Kota Prov. Kalsel Tahun 2008-2023 ...	2
Gambar 1. 2 Pendapatan Perkapita Provinsi Kalimantan Selatan tahun 2008-2023 ...	4
Gambar 1. 3 Indeks Pembangunan Manusia (IPM) Prov. Kalsel tahun 2008-2023	5
Gambar 1. 4 Pengangguran di Provinsi Kalimantan Selatan tahun 2008-2023.....	5
Gambar 3. 1 Kerangka Konseptual.....	39
Gambar 5. 1 Uji Normalitas.....	58

DAFTAR LAMPIRAN

Lampiran 2. Data Penelitian.....	78
Lampiran 3. Deskripsi Statistik.....	83
Lampiran 4. Fixed Effect Model.....	84
Lampiran 5. Uji Chow.....	84
Lampiran 6. Uji Hausman.....	85
Lampiran 7. Uji Normalitas	85
Lampiran 8. Uji Multikolinieritas	85
Lampiran 9. Uji Heteroskedastisitas	86