

SKRIPSI

**PENGARUH PRODUK DOMESTIK REGIONAL BRUTO, JUMLAH
PENDUDUK DAN TINGKAT PENGANGGURAN TERBUKA TERHADAP
KEMISKINAN DI PROVINSI KALIMANTAN SELATAN**



**Diajukan Untuk Melengkapi Persyaratan Dalam Memperoleh
Gelar Sarjana Ekonomi**

Oleh:

MUHAMMAD RAIS

NIM.2010311310013

PROGRAM STUDI: EKONOMI PEMBANGUNAN

**FAKULTAS EKONOMI DAN BISNIS
UNIVERSITAS LAMBUNG MANGKURAT
BANJARMASIN**

2024

LEMBAR LEGALITAS

**PENGARUH PRODUK DOMESTIK REGIONAL BRUTO, JUMLAH
PENDUDUK DAN TINGKKA PENGANGGURAN TERBUKA TERHADAP
KEMISKINAN DI PROVINSI KALIMANTAN SELATAN**

Yang dipersiapkan dan disusun oleh:

**MUHAMMAD RAIS
NIM. 2010311310013**

Telah dipertahankan di depan Tim Penguji pada tanggal 23 Juli 2024 dan dinyatakan telah memenuhi syarat untuk diterima

Pembimbing



**Lina Suherty, SE, M.P
NIP. 19761113 200003 2 001**

Penguji I



**Dr. Yunita Sopian, SE, M.S.E
NIP. 19760625 200501 2 003**

Penguji II



**Dessy Maulina, SE, ME
NIP. 19841211 201903 2 007**

Mengetahui,

Koordinator Program Studi Ekonomi Pembangunan



**Chairul Sa'roni, SE, M.Si
NIP. 19720908 199803 1 005**

**LEMBAR PENGESAHAN UJIAN SKRIPSI
UNIVERSITAS LAMBUNG MANGKURAT**

FAKULTAS EKONOMI DAN BISNIS

Nama : Muhammad Rais
NIM : 2010311310013
Program Studi : Ekonomi Pembangunan
Judul Skripsi : PENGARUH PRODUK DOMESTIK REGIONAL BRUTO,
JUMLAH PENDUDUK DAN TINGKAT PENGANGGURAN
TERBUKA TERHADAP KEMISKINAN DI PROVINSI
KALIMANTAN SELATAN
Mata Kuliah Pokok : Perencanaan Pembangunan
Ujian Dilaksanakan : Selasa, 23 Juli 2024
Waktu Ujian : 08.00 s/d 10.00 WITA

Tim Penguji

Pembimbing : Lina Suherty, SE, M.P

Penguji I : Dr. Yunita Sopiana, SE, M.S.E

Penguji II : Dessy Maulina, SE, ME

()
()
()

BERITA ACARA PERBAIKAN SKRIPSI

Berdasarkan hasil ujian yang telah dilaksanakan oleh mahasiswa Fakultas Ekonomi dan Bisnis Universitas Lambung Mangkurat:

Nama : Muhammad Rais
NIM : 20103111310013
Program Studi : Ekonomi Pembangunan
Judul Skripsi : PENGARUH PRODUK DOMESTIK REGIONAL BRUTO, JUMLAH PENDUDUK DAN TINGKAT PENGANGGURAN TERBUKA TERHADAP KEMISKINAN DI PROVINSI KALIMANTAN SELATAN
Mata Kuliah Pokok : Perencanaan Pembangunan
Ujian Dilaksanakan : Selasa, 23 Juli 2024
Waktu Ujian : 08.00 s/d 10.00 WITA

Disetujui oleh Dosen Pembimbing

Demikian berita acara perbaikan skripsi yang telah mendapatkan persetujuan.

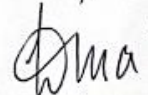
Banjarmasin, 31 Juli 2024

Mahasiswa



Muhammad Rais
NIM. 20103111310013

Pembimbing



Lina Suherty, SE, M.P
NIP. 19761113 200003 2 001

Mengetahui,
Koordinator Program Studi Ekonomi Pembangunan



Chairul Sa'roni, SE, M.Si
NIP. 19720908 199803 1 005


Banjarmasin, 31 Juli 2024

No : -
Hal : Persetujuan Perbaikan Skripsi
Lampiran : 3 (tiga) surat asli

Kepada Yth.
Koordinator Program Studi Ekonomi Pembangunan
Fakultas Ekonomi dan Bisnis ULM
Di tempat

Sehubungan dengan hasil ujian skripsi dan saran yang perbaikan yang diberikan oleh para dosen penguji, maka saya atas nama:

Nama : Muhammad Rais
NIM : 2010311310013
Judul Skripsi : PENGARUH PRODUK DOMESTIK REGIONAL BRUTO, JUMLAH PENDUDUK DAN TINGKAT PENGANGGURAN TERBUKA TERHADAP KEMISKINAN DI PROVINSI KALIMANTAN SELATAN
Tanggal Ujian : Selasa, 23 Juli 2024

Nama Dosen	NIP	Jabatan	Tanggal Disetujui	Tanda Tangan
Lina Suherty, SE, M.P	19761113 200003 2 001	Pembimbing	31 Juli 2024	

Menyatakan bahwa benar telah melakukan perbaikan skripsi dengan benar sesuai saran yang diberikan pada saat ujian skripsi dan diketahui oleh Dosen Pembimbing dan diberikan persetujuan untuk melanjutkan proses administrasi selanjutnya.

Demikian surat ini dibuat untuk dipergunakan sebagaimana mestinya. Atas perhatian dan kerjasamanya, diucapkan terima kasih.

Yang membuat,
Mahasiswa



Muhammad Rais
NIM. 2010311310013

PERNYATAAN ORISINALITAS

Saya yang bertanda tangan dibawah ini menyatakan dengan sesungguhnya, bahwa Proposal Skripsi yang berjudul **“PENGARUH PRODUK DOMESTIK REGIONAL BRUTO, JUMLAH PENDUDUK DAN TINGKAT PENGANGGURAN TERBUKA TERHADAP KEMISKINAN DI PROVINSI KALIMANTAN SELATAN”** ini merupakan hasil penelitian yang telah saya lakukan. Segala kutipan dan bantuan dari berbagai sumber telah diungkapkan sebagaimana mestinya. Skripsi ini belum pernah dipublikasikan untuk keperluan lain oleh siapapun juga. Apabila di kemudian hari ternyata pernyataan saya ini tidak benar, maka saya bersedia menerima akibat hukum dari ketidakbenaran pernyataan tersebut.

Banjarmasin, 31 Juli 2024

Yang membuat pernyataan



MUHAMMAD RAIS

NIM: 2010311310013

BERITA ACARA UJIAN SKRIPSI



KEMENTERIAN PENDIDIKAN, KEBUDAYAAN,
RISET, DAN TEKNOLOGI
UNIVERSITAS LAMBUNG MANGKURAT
FAKULTAS EKONOMI DAN BISNIS
Jalan Brigjen. H. Hasan Basyr Banjarmasin 70123
Telepon : (0511) 3305116 Laman : <http://feb.ulm.ac.id>

BERITA-ACARA

(UJIAN SKRIPSI UNTUK MEMPEROLEH GELAR SARJANA EKONOMI)

Pada hari ini Selasa tanggal..... 23 Juli 2024

Panitia Ujian Skripsi Fakultas Ekonomi dan Bisnis Universitas Lambung Mangkurat Banjarmasin yang telah diangkat oleh Dekan Fakultas Ekonomi dan Bisnis Universitas Lambung Mangkurat Banjarmasin dengan Surat Keputusan No. 020.120/ UN8.1.12 / KP / 2024 tanggal 22 Juli 2024.

Telah mengambil Ujian Skripsi untuk mencapai gelar Sarjana Ekonomi atas :

1. Nama calon : MUHAMMAD RAIS
2. Nomor Induk Mahasiswa : 2010311310013
3. Nomor Ijazah Nasional : -
4. Tempat Ujian : R. Ujian 3
5. Ujian dilaksanakan : dari Jam 08.00 Wita
s/ d Jam 10.00 Wita
6. Hasil Ujian dengan nilai : (A C Empat)

Demikian berita acara ini dibuat dengan sebenarnya.

Banjarmasin, 23 Juli 2024

Tanda tangan calon,

MUHAMMAD RAIS

Pembimbing

LINA SUHERTY, SE, MP

PANITIA UJIAN
Penguji 1


Dr. YUNITA SOPIANA, SE, MSE

Penguji 2

DESSY MAULINA, SE, ME



SERTIFIKAT PLAGIASI



KEMENTERIAN PENDIDIKAN, KEBUDAYAAN, RISET, DAN TEKNOLOGI
UNIVERSITAS LAMBUNG MANGKURAT
FAKULTAS EKONOMI DAN BISNIS
PROGRAM STUDI EKONOMI PEMBANGUNAN


Sertifikat
No. 110/UN8.1.12.2/JTAM/2024
Sertifikat ini diberikan kepada:
MUHAMMAD RAIS
2010311310013
Judul Artikel JTAM:
SELATAN

PENGARUH PRODUK DOMESTIK REGIONAL BRUTO, JUMLAH PENDUDUK DAN TINGKAT PENGANGGURAN TERBUKA TERHADAP KEMISKINAN DI KALIMANTAN

Telah dilakukan pengecekan uji kemiripan Jurnal Tugas Akhir dengan Indeks sebesar: 19%
Oleh karena itu, artikel JTAM ini dinyatakan bebas plagiaris sesuai SK Rektor No. 053/UN8/PK/2017

Banjarmasin, 23 Agustus 2024

Mengetahui,
Koordinator Prodi:

Chaidir Sironi, S.E., M.Si
NIP. 19720908 199803 1 0054

Koordinator JTAM

Dr. Sri Manida, S.E.Sy., M.E.I.
NIP. 19911112 202203 2 012

KATA PENGANTAR

Alhamdulillah, puji dan syukur penulis panjatkan kehadiran Allah SWT, karena rahmat dan karunia-Nya sehingga peneliti dapat menyelesaikan penulisan skripsi yang berjudul **“Pengaruh Produk Domestik Regional Bruto, Jumlah Penduduk Dan Tingkat Pengangguran Terbuka Terhadap Kemiskinan Di Provinsi Kalimantan Selatan”** yang diajukan dalam rangka memenuhi salah satu syarat untuk mencapai gelar Sarjana Ekonomi di Fakultas Ekonomi dan Bisnis Universitas Lambung Mangkurat.

Penulis juga menyampaikan terima kasih kepada beberapa pihak yang telah membantu, mendukung, dan membimbing penulis dalam menyelesaikan skripsi ini. Pada kesempatan ini, dengan ketulusan hati, penulis ingin menyampaikan ucapan terima kasih kepada:

1. Bapak Prof. Dr. H. Ahmad Yunani, S.E., M.Si. selaku Dekan Fakultas Ekonomi dan Bisnis Universitas Lambung Mangkurat.
2. Bapak Chairul Sa'roni, S.E., M.Si. selaku Koordinator Program Studi Ekonomi Pembangunan Fakultas Ekonomi dan Bisnis Universitas Lambung Mangkurat.
3. Ibu Lina Suherty, S.E., MP. selaku dosen pembimbing skripsi yang telah meluangkan banyak waktu untuk membimbing dengan penuh kesabaran selama proses penyusunan skripsi.
4. Ibu Dr. Yunita Sopiana, S.E, M.S.E. selaku dosen penguji 1 yang telah memberikan saran dan masukan yang berguna dalam penyempurnaan skripsi ini.
5. Ibu Dessy Maulina, S.E, ME. selaku dosen penguji 2 yang juga telah memberikan saran dan masukan dalam skripsi ini.
6. Bapak Hidayatullah Muttaqin, S.E, MSI, PGD. selaku dosen Penasihat Akademik (PA) yang telah memberikan bimbingan dan masukan terkait perkuliahan dari semester awal sampai sekarang.
7. Orang tua penulis yaitu mama penulis tercinta Maspah dan abah penulis tersayang Supiani yang sangat penulis cintai dan sayangi, terimakasih banyak

karena telah memberikan begitu banyak dukungan, doa, dan kepercayaan sehingga dapat mengantarkan penulis sampai ke titik ini.

8. Seluruh Bapak/Ibu dosen pengajar Fakultas Ekonomi dan Bisnis Universitas Lambung Mangkurat yang telah memberikan ilmu yang sangat bermanfaat kepada penulis selama di bangku kuliah, serta para staf dan civitas akademik Fakultas Ekonomi dan Bisnis Universitas Lambung Mangkurat atas bantuan dan kerjasamanya.
9. Teman-teman seperjuangan anggota KLBRT Syahir, Deni, Isan dan Fajri beserta teman seperjuangan lainnya yang tidak dapat penulis sebut satu persatu yang sudah membeikan dukungan serta meluangkan waktu kepada penulis.
10. Kepada sesorang yang berinial S, D dan Y yang membantu penulis untuk menyelesaikan dan menemani penulis selama pembuatan proses skripsi ini
11. Seluruh teman-teman dan orang-orang terdekat saya yang tidak dapat saya sebutkan satu persatu, yang selama ini telah mensupport, menghibur, dan menemani selama proses pembuatan skripsi ini

Demikian yang dapat saya sampaikan, besar harapan saya bahwa skripsi ini dapat memberikan manfaat dan dijadikan sebagai acuan untuk melakukan penelitian lebih lanjut dengan topik yang sama.

Banjarmasin, 31 Juli 2024

Yang membuat pernyataan



MUHAMMAD RAIS

NIM:2010311310013

ABSTRACT

The high poverty rate in South Kalimantan shows that the economic development process has not been able to improve people's welfare equally. Thus, an analysis is needed to find out the factors that affect poverty in order to overcome poverty. This study has three objectives, namely (1) to determine the influence of Gross Regional Domestic Product, Number of Population and Open Unemployment Rate simultaneously on South Kalimantan Poverty, (2) to determine the influence of Gross Regional Domestic Product, Number of Population and Open Unemployment Rate partially on South Kalimantan Poverty, and (3) to find out the most dominant independent variable on South Kalimantan Poverty.

This study is of a quantitative type using a panel data regression analysis test method with the Fixed Effect Model approach. The data used is secondary pane data for the 2018-2022 period.

The results of this study show that simultaneously, independent variables have a significant effect on the dependent variables. Meanwhile, partially, the variables of Gross Regional Domestic Product and Number of Population have a significant effect, while the variable of Open Unemployment Rate has a non-significant effect on poverty. This study shows that the Gross Regional Domestic Product variable has the most dominant influence on Poverty in South Kalimantan Province.

Keywords: Gross Regional Domestic Product; Population; Open Unemployment Rate; Poverty

ABSTRACT

Tingginya tingkat kemiskinan di Kalimantan Selatan menunjukkan proses pembangunan ekonomi yang belum bisa meningkatkan kesejahteraan masyarakat secara merata. Dengan demikian, diperlukan adanya analisis untuk mengetahui faktor-faktor yang mempengaruhi kemiskinan dalam rangka mengatasi kemiskinan. Penelitian ini memiliki tiga tujuan, yakni (1) mengetahui pengaruh Produk Domestik Regional Bruto, Jumlah Penduduk dan Tingkat Pengangguran Terbuka secara simultan terhadap Kemiskinan Kalimantan Selatan, (2) mengetahui pengaruh Produk Domestik Regional Bruto, Jumlah Penduduk dan Tingkat Pengangguran Terbuka secara parsial terhadap Kemiskinan Kalimantan Selatan, dan (3) mengetahui variabel independen yang paling dominan terhadap Kemiskinan Kalimantan Selatan.

Penelitian ini berjenis kuantitatif menggunakan metode uji analisis regresi data panel dengan pendekatan *Fixed Effect Model* yang dioperasikan melalui *software EViews 10*. Data yang digunakan adalah data pane sekunder periode 2018-2022.

Hasil penelitian ini menunjukkan bahwa secara simultan, variabel independen berpengaruh signifikan terhadap variabel dependen. Adapun secara parsial variabel Produk Domestik Regional Bruto dan Jumlah Penduduk berpengaruh signifikan, sedangkan variabel Tingkat Pengangguran Terbuka berpengaruh tidak signifikan terhadap Kemiskinan. Penelitian ini menunjukkan bahwa variabel Produk Domestik Regional Bruto memiliki pengaruh paling dominan terhadap Kemiskinan Provinsi Kalimantan Selatan.

Kata Kunci: Produk Domestik Regional Bruto; Jumlah Penduduk; Tingkat Pengangguran Terbuka; Kemiskinan

DAFTAR ISI

LEMBAR LEGALITAS	ii
LEMBAR PENGESAHAN UJIAN SKRIPSI	iii
UNIVERSITAS LAMBUNG MANGKURAT	iii
FAKULTAS EKONOMI DAN BISNIS.....	iii
BERITA ACARA PERBAIKAN SKRIPSI	iv
PERSETUJUAN PERBAIKAN SKRIPSI	iv
PERNYATAAN ORISINALITAS.....	vi
BERITA ACARA UJIAN SKRIPSI.....	vii
SERTIFIKAT PLAGIASI	viii
KATA PENGANTAR	ix
DAFTAR ISI	xiii
DAFTAR TABEL.....	xvi
DAFTAR GAMBAR	xvii
DAFTAR LAMPIRAN	xviii
PENDAHULUAN	1
1.1 Latar Belakang	1
1.2 Rumusan Masalah	8
1.3 Tujuan Penelitian	9
1.4 Manfaat Penelitian	9
1.5 Sistemika Pembahasan	10
TINJAUAN PUSTAKA	12
2.1 Landasan Teori	12
2.1.1 Kemiskinan	12
2.1.2 Konsep Pertumbuhan Ekonomi	18
2.1.3 Produk Domestik Regional Bruto (PDRB)	19
2.1.4 Jumlah Penduduk	22
2.1.5 Tingkat Pengangguran Terbuka (TPT)	25
2.1.6 Hubungan PDRB dengan Kemiskinan	26
2.1.7 Hubungan Jumlah Penduduk dengan Kemiskinan	28
2.1.8 Hubungan Tingkat Pengangguran Terbuka dengan Kemiskinan	29
2.2 Hasil Penelitian Sebelumnya	30

BAB III	36
KERANGKA KONSEPTUAL DAN HIPOTESIS PENELITIAN	36
3.1 Kerangka Konseptual (Model Penelitian)	36
3.1.1 Kerangka Pikir	36
3.2 Hipotesis Penelitian	37
METODE PENELITIAN	39
4.1 Ruang Lingkup Penelitian	39
4.2 Jenis Penelitian	39
4.3 Lokasi Penelitian	40
4.4 Unit Analisis	40
4.5 Definisi Operasional Variabel	40
4.6 Teknik Pengumpulan Data	42
4.7 Teknik Analisis Data	42
4.7.1 Regresi Data Panel	43
4.7.2 Model Estimasi Regresi Data Panel	44
4.7.3 Uji Ketetapan Model	46
4.7.4 Uji Asumsi Klasik	48
4.7.5 Uji Hipotesis	51
HASIL DAN PEMBAHASAN	53
5.1 Gambaran Umum Objek Penelitian	53
5.1.1 Kondisi Geografis Provinsi Kalimantan Selatan	53
5.1.2 Analisa Deskriptif Data	56
5.2 Hasil Pembahasan dan Hasil Analisis Data	59
5.2.1 Deskripsi Statistik Variabel Penelitian	60
5.2.2 Analisis Data	62
5.2.3 Hasil Pengujian Hipotesis	68
5.2.4 Pembahasan Hasil Penelitian	74
5.2.5 Implikasi Hasil Penelitian	81
5.2.6 Keterbatasan Penelitian	82
BAB VI	84
KESIMPULAN DAN SARAN	84
6.1 Kesimpulan	84
6.2 Saran	84

6.2.1	Bagi Pemerintah.....	85
6.2.2	Bagi Peneliti Selanjutnya.....	85
	DAFTAR PUSTAKA.....	87

DAFTAR TABEL

Tabel 1. 1 Persentase dan Jumlah Penduduk Miskin Provinsi di Pulau Kalimantan Keadaan September 2021 – Maret 2022	4
Tabel 1. 2 Jumlah Penduduk Miskin (Jiwa) Berdasarkan 13 Kabupaten di Provinsi Kalimantan Selatan Tahun 2018 – 2022	Error! Bookmark not defined.
Tabel 2. 1 Hasil Penelitian Terdahulu	30
Tabel 5. 1 Luas Kabupaten dan Kota Kalimantan Selatan	55
Tabel 5. 2 Jumlah penduduk Miskin Provinsi Kalimantan Selatan (Jiwa)	56
Tabel 5. 3 Produk Domestik Regional Bruto Provinsi Kalimantan Selatan (Milyar Rupiah)	57
Tabel 5. 4 Jumlah Penduduk Provinsi Kalimantan Selatan (jiwa)	58
Tabel 5. 5 Tingkat Pengangguran Terbuka Provinsi Kalimantan Selatan (%)	59
Tabel 5. 6 Hasil Statistik Deskriptif	60
Tabel 5. 7 Hasil Uji Regresi Data Panel dengan Tiga Model	62
Tabel 5. 8 Hasil Uji Chow	63
Tabel 5. 9 Hasil Uji Hausman	64
Tabel 5. 10 Hasil Uji Normalitas	65
Tabel 5. 11 Hasil Uji Multikolinieritas	66
Tabel 5. 12 Hasil Uji Heteroskedastisitas	67
Tabel 5. 13 Uji autokorelasi	68
Tabel 5. 14 Hasil Uji Fixed Effect Model	69
Tabel 5. 15 Hasil Uji Statistik f	70
Tabel 5. 16 Hasil Uji Parsial	72
Tabel 5. 17 Koefisien Determinan R squared	74

DAFTAR GAMBAR

Gambar 1. 1 Jumlah Penduduk Miskin Dan Tingkat Kemiskinan Di Indonesia (2018 – 2022)	2
Gambar 2. 1Teori Lingkaran Setan Kemiskinan.....	Error! Bookmark not defined.
Gambar 3. 1Kerangka Konseptual	36
Gambar 5. 1Peta Kalimantan Selatan.....	54

DAFTAR LAMPIRAN

Lampiran 1 Data Penelitian.....	90
Lampiran 2 Hasil Regresi Data Panel dengan Common Effect Model	92
Lampiran 3 Hasil Regresi Data Panel dengan <i>Fixed Effect Model</i>	93
Lampiran 4 Hasil Regresi Data Panel dengan <i>Random Effect Model</i>	94
Lampiran 5 Hasil <i>Uji Chow</i>	95
Lampiran 6 Hasil Uji <i>Hausman</i>	96
Lampiran 7 Hasil Uji Normalitas	97
Lampiran 8 Hasil Uji Multikolinieritas.....	98
Lampiran 9 Hasil Uji Heteroskedastisitas.....	99