

**ANALISIS RATA-RATA LAMA SEKOLAH DAN
PENGELUARAN PER KAPITA SEBAGAI PEMBENTUK
INDEKS PEMBANGUNAN MANUSIA (IPM) DI KABUPATEN
TABALONG**



SKRIPSI

Oleh:

TANIA AZAHRAH SALSA BELLA

NIM 2110113120003

**FAKULTAS KEGURUAN DAN ILMU PENDIDIKAN
UNIVERSITAS LAMBUNG MANGKURAT**

Juli 2025

**ANALISIS RATA-RATA LAMA SEKOLAH DAN PENGELUARAN PER
KAPITA SEBAGAI PEMBENTUK INDEKS PEMBANGUNAN MANUSIA
(IPM) DI KABUPATEN TABALONG**

Oleh:

TANIA AZAHRAH SALSABELLA

2110113120003

Skripsi

**Diajukan untuk memenuhi salah satu persyaratan mendapatkan gelar
Sarjana Pendidikan Jurusan Pendidikan Ekonomi**

**FAKULTAS KEGURUAN DAN ILMU PENDIDIKAN
UNIVERSITAS LAMBUNG MANGKURAT**

Juli 2025

PERNYATAAN KEASLIAN TULISAN

Saya yang bertanda tangan di bawah ini:

Nama : Tania Azahrah Salsa Bella
NIM : 2110113120003
Jurusan : Pendidikan Ekonomi

Menyatakan bahwa skripsi saya berjudul **“ANALISIS RATA-RATA LAMA SEKOLAH DAN PENGELUARAN PER KAPITA SEBAGAI PEMBENTUK INDEKS PEMBANGUNAN MANUSIA (IPM) DI KABUPATEN TABALONG”** ini benar-benar merupakan hasil karya saya sendiri. Selain itu, sumber informasi yang dikutip dari penulis lain telah disebutkan dalam teks dan dicantumkan dalam daftar pustaka.

Apabila pada kemudian hari terbukti atau dapat dibuktikan skripsi ini hasil jiplakan, saya bersedia menerima sanksi atas perbuatan saya.

Banjarmasin, 24 Juli 2025
Yang membuat pernyataan



Tania Azahrah Salsa Bella
NIM. 2110113120003

PERSETUJUAN PEMBIMBING


Nama : Tania Azahrah Salsa Bella

NIM : 2110113120003

Judul Skripsi : Analisis Rata-Rata Lama Sekolah Dan Pengeluaran Per Kapita
Sebagai Pembentuk Indeks Pembangunan Manusia (IPM)
Di Kabupaten Tabalong

Skripsi ini telah disetujui untuk dipertahankan di hadapan penguji Tim Penguji
Skripsi Fakultas Keguruan dan Ilmu Pendidikan Universitas Lambung Mangkurat.

Banjarmasin, 24 Juli 2025
Pembimbing I,




Prof. Dr. Suratno, M.Pd.
NIP. 19570206 198103 1 001

LEMBAR PENGESAHAN

Skripsi yang berjudul: Analisis Rata-Rata Lama Sekolah Dan Pengeluaran Per Kapita Sebagai Pembentuk Indeks Pembangunan Manusia (IPM) Di Kabupaten Tabalong
Yang disusun oleh: Tania Azahrah Salsa Bella, NIM 2110113120003, ini telah dipertahankan di depan dewan penguji pada tanggal 09 Juli 2025

Dewan Penguji

Pembimbing,



Prof. Dr. Suratno, M.Pd.
NIP. 19570206 198103 1 001

Penguji I,



Dr. Melly Agustina Permatasari, M.Pd.
NIP. 19850811 200812 2 003

Penguji II,



Monry Fraick Nicky Gillian Ratumbusang, M.Pd.
NIP. 19821124 200812 1 004

Mengetahui,

Ketua Jurusan Pendidikan Ekonomi



Dr. Muhammad Rahmattullah, M.Pd.
NIP. 19820413 200501 1 001

ABSTRAK

Tania Azahrah Salsa Bella, 2025. *Analisis Rata-Rata Lama Sekolah Dan Pengeluaran Per Kapita Sebagai Pembentuk Indeks Pembangunan Manusia (IPM) Di Kabupaten Tabalong.* Skripsi, Program Studi Pendidikan Ekonomi, FKIP Universitas Lambung Mangkurat Banjarmasin. (Pembimbing: Prof. Dr. Suratno, M.Pd).

Indeks Pembangunan Manusia (IPM) merupakan indikator utama kualitas pembangunan suatu wilayah, dengan rata-rata lama sekolah (RLS) dan pengeluaran per kapita sebagai komponen utamanya. Penelitian ini bertujuan menganalisis perbedaan RLS dan pengeluaran per kapita di Kabupaten Tabalong periode 2012-2023 berdasarkan tingkat ketimpangan pendapatan (Gini Ratio) dan capaian IPM. Fokus kajian mencakup perbedaan RLS dan pengeluaran per kapita antara kelompok Gini Ratio rendah dan sedang, serta perbedaan RLS dan pengeluaran per kapita antara kelompok IPM sedang dan tinggi. Pendekatan yang digunakan adalah deskriptif komparatif dengan data sekunder dari Badan Pusat Statistik Kabupaten Tabalong. Analisis dilakukan menggunakan statistik deskriptif dan uji *Independent Sample t-test* melalui IBM SPSS 25, dengan uji prasyarat normalitas dan homogenitas. Hasil menunjukkan tidak ada perbedaan signifikan RLS dan pengeluaran per kapita antara kelompok Gini Ratio rendah dan sedang. Namun, terdapat perbedaan signifikan RLS dan pengeluaran per kapita antara kelompok IPM sedang dan tinggi. Temuan ini mengindikasikan bahwa ketimpangan pendapatan tidak secara langsung memengaruhi RLS dan pengeluaran per kapita, tetapi capaian IPM yang tinggi berkorelasi positif terhadap peningkatan keduanya. Implikasi kebijakan menekankan pentingnya sinergi antara pendidikan, ekonomi, dan kesehatan dalam mendorong pembangunan manusia yang berkelanjutan.

Kata Kunci: Rata-rata Lama Sekolah (RLS), Pengeluaran Per Kapita, dan Indeks Pembangunan Manusia (IPM)

ABSTRACT

Tania Azahrah Salsa Bella, 2025. *An Analysis of Average Years of Schooling and Per Capita Expenditure as Determinants of the Human Development Index (HDI) in Tabalong Regency.* Thesis, Economic Education Study Program, Faculty of Teacher Training and Education, Lambung Mangkurat University, Banjarmasin. (Supervisor: Prof. Dr. Suratno, M.Pd).

The Human Development Index (HDI) serves as a primary indicator for assessing the quality of human development in a given region, with average years of schooling and per capita expenditure as its core components. This study investigates the disparities in average years of schooling and per capita expenditure in Tabalong Regency during the period 2012-2023, analyzed in relation to income inequality levels, measured by the Gini Ratio and HDI classifications. Specifically, the study examines differences in average years of schooling and per capita expenditure between regions with low and moderate Gini Ratios, as well as differences in average years of schooling and per capita expenditure between areas with medium and high HDI levels. Employing a descriptive-comparative quantitative approach, the study utilizes secondary data obtained from the Central Bureau of Statistics (BPS) of Tabalong Regency. Data analysis involved descriptive statistics and the Independent Sample t-test using IBM SPSS 25, with preliminary tests for normality and homogeneity to ensure statistical validity. Findings reveal no statistically significant differences in average years of schooling and per capita expenditure between the low and moderate Gini Ratio groups. However, significant differences were found between medium and high HDI groups. These results suggest that income inequality does not directly influence average years of schooling and per capita expenditure, whereas higher HDI levels are positively associated with improvements in both indicators. The findings underscore the need for integrated policy strategies in education, economic development, and public health to foster sustainable human development.

Keywords: Average Years of Schooling, Per Capita Expenditure, Human Development Index

MOTTO

“Maka sesungguhnya bersama kesulitan ada kemudahan, sesungguhnya bersama kesulitan ada kemudahan. Maka apabila engkau telah selesai (dari sesuatu urusan) tetaplah bekerja keras (untuk urusan yang lain), dan hanya kepada Tuhanmulah engkau berharap”

- QS. Al-Insyirah: 6-8

“Long story short, I survived”

PERSEMBAHAN

Puji syukur kehadiran Allah SWT yang telah memberikan rahmat dan hidayah-Nya, sehingga penulis diberi kemudahan dalam menyelesaikan skripsi ini dengan baik dan tepat waktu. Terimakasih atas motivasi, dukungan serta doa dari orang-orang tercinta yang selalu ada dalam proses penyelesaian pembuatan skripsi ini. Skripsi ini saya persembahkan untuk:

Kedua orang tua saya, penulis ingin mengucapkan terima kasih yang sebesar-besarnya kepada Mama dan Abah yang telah memberikan dukungan tanpa henti, baik secara moral maupun material, selama proses penyusunan skripsi ini. Tanpa cinta, doa, dan pengorbanan mereka, penulis tidak akan bisa mencapai titik ini. Terima kasih atas segala pengertian, kesabaran, dan dorongan yang telah diberikan. Kalian adalah sumber inspirasi dan kekuatan bagi penulis.

Keluarga saya, terima kasih kepada keluarga saya, terutama kakak-kakak tersayang, yang selalu memberikan semangat dan motivasi yang tiada hentinya. Terima kasih untuk canda tawa, suka, dan duka yang kalian beri selama penyelesaian skripsi ini. Kalian telah membuat warna dalam kehangatan keluarga.

Terakhir penulis persembahkan untuk diri sendiri, Tania Azahrah Salsa Bella. Terimakasih karena telah menyelesaikan apa yang telah dimulai. Terimakasih karena selalu berusaha keras untuk menyelesaikan pendidikan ini, terima kasih karena tidak pernah menyerah dan selalu senantiasa menikmati setiap prosesnya walaupun dibilang tidak mudah. Terimakasih karena telah mampu mengendalikan diri dari berbagai tekanan di luar keadaan dan tak pernah memutuskan untuk berhenti. Apapun proses penyusunan skripsi ini kamu sudah menyelesaikannya dengan baik dan maksimal, saya ingin mengucapkan permintaan maaf kepada diri saya sendiri karena tidak dapat memberikan hasil yang baik untuk hasil akhir. Setelah ini mari bekerja lebih keras lagi.

KATA PENGANTAR

Puji syukur penulis panjatkan kehadirat Allah SWT. atas segala rahmat, taufik dan hidayah-Nya sehingga penulis dapat menyelesaikan skripsi ini. Sholawat serta salam semoga tercurahkan kepada nabi kita Nabi Muhammad SAW, beserta keluarga, sahabat, dan pengikut hingga akhir jaman. Atas kehendak-Nya penulis dapat menyelesaikan skripsi dengan judul **"ANALISIS RATA-RATA LAMA SEKOLAH DAN PENGELUARAN PER KAPITA SEBAGAI PEMBENTUK INDEKS PEMBANGUNAN MANUSIA (IPM) DI KABUPATEN TABALONG"**.


Skripsi ini disusun untuk memenuhi salah satu persyaratan guna memperoleh gelar Sarjana Program Studi Pendidikan Ekonomi, Fakultas Keguruan dan Ilmu Pendidikan, Universitas Lambung Mangkurat. Penulis menyadari bahwa terselesaikannya skripsi ini tidak terlepas dari bantuan, bimbingan, dan pengarahan dari berbagai pihak. Untuk itu, peneliti menyampaikan terimakasih kepada:

1. Bapak Prof. Dr. Ahmad, S.E., M.Si. selaku Rektor Universitas Lambung Mangkurat, Banjarmasin.
2. Bapak Prof. Dr. Surnarno Basuki, Drs. M.Kes., AIFO selaku Dekan Fakultas Keguruan dan Ilmu Pendidikan (FKIP) Universitas Lambung Mangkurat Banjarmasin.
3. Bapak Dr. Muhammad Rahmattullah, M.Pd. selaku Ketua Jurusan Pendidikan Ekonomi FKIP ULM.
4. Bapak Prof. Dr. Suratno, M.Pd selaku dosen pembimbing yang selalu memberikan pengarahan, bimbingan, dan motivasi dalam penyusunan skripsi ini.
5. Ibu Dr. Melly Agustina Permatasari, M.Pd. selaku dosen penguji I yang telah meluangkan waktu, memberikan masukan, kritik, dan saran yang sangat berharga dalam penyusunan skripsi ini. Terima kasih atas kesabaran dan bimbingan yang telah diberikan.

6. Bapak Monry Fraick Nicky Gillian Ratumbuysang, M.Pd. selaku dosen penguji II untuk meluangkan waktu dan memberikan penilaian serta masukan yang berharga terhadap karya ilmiah ini.
7. Bapak dan Ibu Dosen Program Studi Pendidikan Ekonomi yang telah memberikan pengetahuan, ilmu, nasehat, dan pelajaran selama masa perkuliahan.
8. Bapak Sigit Purnomo, selaku Kepala Badan Pusat Statistik Kabupaten Tabalong yang telah memberikan izin penelitian dan kesempatan kepada peneliti dalam penelitian ini, juga menjadi tempat pengambilan data dalam penelitian ini.
9. Orang tua dan keluarga, yang selalu memberikan dukungan berupa doa, semangat dan perhatian serta kasih sayang yang senantiasa dilimpahkan kepada penulis hingga saat ini.
10. Sahabat saya Siti Rahmah Diniarti, Nor Ahyati dan Nurul Azizah yang telah memberi dorongan dan semangat bagi penulis dalam menyelesaikan skripsi ini.
11. Halimah, Penny Kasuma Indah, Noor Laila Wati dan teman-teman satu bimbingan yang telah memberikan bantuan, dukungan, dan semangat selama penyusunan skripsi ini. Terima kasih atas kebersamaan dan kerjasama yang telah terjalin selama ini.
12. Teman-teman Mahasiswa Pendidikan Ekonomi angkatan 2021 atas kebersamaannya selama ini.
13. Semua pihak yang tidak dapat peneliti sebutkan satu persatu yang senantiasa memberikan motivasi dan semangat sehingga skripsi ini dapat terselesaikan.

Banjarmasin, Juli 2025

Penulis



Tania Azahrah Salsa Bella
NIM 2110113120003

DAFTAR ISI

PERNYATAAN KEASLIAN TULISAN.....	ii
PERSETUJUAN PEMBIMBING.....	iii
LEMBAR PENGESAHAN	iv
ABSTRAK	v
MOTTO.....	vii
PERSEMBAHAN	viii
KATA PENGANTAR	ix
DAFTAR ISI.....	xi
DAFTAR TABEL.....	xiv
DAFTAR GAMBAR	xv
DAFTAR LAMPIRAN.....	xvi
BAB I	1
PENDAHULUAN.....	1
A. Latar Belakang Masalah.....	1
B. Identifikasi Masalah.....	9
C. Pembatasan Masalah	10
D. Rumusan Masalah	10
E. Tujuan Penelitian	11
F. Manfaat Penelitian	11
BAB II.....	13
KAJIAN PUSTAKA.....	13
A. Kajian Teori	13
1. Rata-rata Lama Sekolah	13

2. Pengeluaran Per Kapita	15
3. Gini Ratio	16
4. Pembangunan Manusia.....	19
5. Indeks Pembangunan Manusia	22
B. Penelitian Terdahulu yang Relevan	24
C. Kerangka Berpikir	28
D. Hipotesis Penelitian.....	30
BAB III.....	32
METODE PENELITIAN.....	32
A. Tempat dan Waktu Penelitian	32
B. Desain Penelitian.....	32
C. Jenis dan Sumber Data	33
D. Variabel Penelitian	33
E. Definisi Operasional Variabel.....	34
F. Metode dan Teknik Pengumpulan Data.....	36
G. Teknik Analisis Data.....	36
1. Uji Prasyarat	37
2. Uji Hipotesis.....	37
BAB IV	39
HASIL PENELITIAN DAN PEMBAHASAN	39
A. Deskripsi Variabel Penelitian.....	39
B. Hasil Penelitian	47
C. Pembahasan.....	57
BAB V.....	69
PENUTUP.....	69

A. Kesimpulan	69
B. Saran.....	70
DAFTAR PUSTAKA	72
LAMPIRAN	79

DAFTAR TABEL

Tabel 1. 1	Klasifikasi Nilai IPM	2
Tabel 2. 1	Tingkat Ketimpangan Pendapatan berdasarkan Ratio Gini	18
Tabel 4. 1	Rata-rata Lama Sekolah Kabupaten Tabalong Tahun 2012-2023	39
Tabel 4. 2	Pengeluaran Per Kapita Kabupaten Tabalong Tahun 2012-2023	40
Tabel 4. 3	Gini Ratio Kabupaten Tabalong Tahun 2012-2023	43
Tabel 4. 4	Indeks Pembangunan Manusia (IPM) Kabupaten Tabalong Tahun 2012-2023	45
Tabel 4. 5	Hasil Statistik Deskriptif RLS pada Kelompok Gini Ratio	47
Tabel 4. 6	Hasil Statistik Deskriptif PPD pada Kelompok Gini Ratio	47
Tabel 4. 7	Hasil Statistik Deskriptif RLS pada Kelompok IPM	48
Tabel 4. 8	Hasil Statistik Deskriptif PPD pada Kelompok IPM	48
Tabel 4. 9	Hasil Uji Normalitas RLS pada Kelompok Gini Ratio	49
Tabel 4. 10	Hasil Uji Normalitas PPD pada Kelompok Gini Ratio	50
Tabel 4. 11	Hasil Uji Normalitas RLS pada Kelompok IPM	50
Tabel 4. 12	Hasil Uji Normalitas PPD pada Kelompok IPM	50
Tabel 4. 13	Hasil Uji Homogenitas RLS pada Kelompok Gini Ratio dan IPM	51
Tabel 4. 14	Hasil Uji Homogenitas PPD pada Kelompok Gini Ratio	52
Tabel 4. 15	Hasil Uji t-test RLS pada Kelompok Gini Ratio	53
Tabel 4. 16	Hasil Uji t-test PPD pada Kelompok Gini Ratio	54
Tabel 4. 17	Hasil Uji t-test RLS pada Kelompok IPM	55
Tabel 4. 18	Hasil Uji t-test PPD pada Kelompok IPM	56

DAFTAR GAMBAR

Gambar 1. 1 Indeks Pembangunan Manusia (IPM) Kabupaten/Kota di Provinsi Kalimantan Selatan Tahun 2024	3
Gambar 1. 2 Gini Ratio Kabupaten Tabalong Tahun 2012-2023	4
Gambar 1. 3 Indeks Pembangunan Manusia (IPM) dan Rata-rata Lama Sekolah (RLS) Kabupaten Tabalong Tahun 2013-2023.....	5
Gambar 1. 4 Pengeluaran Per Kapita (PPD) Kabupaten Tabalong Tahun 2013-2023	8
Gambar 2. 1 Kurva Lorenz.....	18
Gambar 2. 2 Kerangka Berpikir	30
Gambar 4. 1 Grafik RLS & PPD Kabupaten Tabalong	40
Gambar 4. 2 Grafik Gini Ratio Kabupaten Tabalong Tahun 2012-2023.....	44
Gambar 4. 3 Grafik Indeks Pembangunan Manusia (IPM) Kabupaten Tabalong Tahun 2012-2023	46

DAFTAR LAMPIRAN

Lampiran 1: Surat Izin Penelitian	80
Lampiran 2 :Balasan surat izin penelitian dari Badan Pusat Statistik (BPS) Kabupaten Tabalong	81
Lampiran 3 : Data Rata-rata Lama Sekolah, Pengeluaran Per Kapita, Indeks Pembangunan Manusia (IPM) dan Gini Ratio Kabupaten Tabalong Tahun 2012-2023.....	83
Lampiran 4 : Analisis Deskriptif.....	84
Lampiran 5 : Uji Normalitas	85
Lampiran 6 : Uji Homogenitas dan Uji Independen Samples t-test.....	87
Lampiran 7 : Dokumentasi Penelitian.....	89
Lampiran 8 : Buku Bimbingan Skripsi Program Studi Pendidikan Ekonomi	90