

SKRIPSI
ANALISIS PENDAPATAN PERKAPITA, KETIMPANGAN
PENDAPATAN DAN KONSUMSI LISTRIK TERHADAP INDEKS
PEMBANGUNAN MANUSIA DI KALIMANTAN SELATAN
TAHUN 2017-2022



Diajukan Untuk Melengkapi Persyaratan Dalam Memperoleh

Gelar Sarjana Ekonomi

Oleh:

GITA ZALIKA NAJWA SALWA

2010311220010

PROGRAM STUDI : EKONOMI PEMBANGUNAN

FAKULTAS EKONOMI DAN BISNIS

UNIVERSITAS LAMBUNG MANGKURAT

BANJARMASIN

TAHUN 2023

LEMBAR LEGALITAS

**ANALISIS PENDAPATAN PERKAPITA, KETIMPANGAN PENDAPATAN DAN
KONSUMSI LISTRIK TERHADAP INDEKS PEMBANGUNAN MANUSIA DI
KALIMANTAN SELATAN TAHUN 2017-2022**

Yang dipersiapkan dan disusun oleh:

GITA ZALIKA NAJWA SALWA

NIM. 2010311220010

Telah dipertahankan di depan Tim Penguji pada tanggal 5 April 2024

Dan dinyatakan telah memenuhi syarat untuk diterima

Pembimbing

Dr. Muzdalifah, SE, M.Si

NIP. 19720410 199702 2 003

Penguji I

Ryan Juminta Anward, SE, M.Si

NIP. 19830104 200604 1 001


Penguji II

Dr. Saipudin, SE, M.Si, Ak, CA

NIP. 19650713 199503 1 001

Mengetahui,

Koordinator Program Studi Ekonomi Pembangunan



Chairul Sa'roni, SE, M.Si

NIP. 19720908 199803 1 005

LEMBAR PENGESAHAN UJIAN SKRIPSI

UNIVERSITAS LAMBUNG MANGKURAT

FAKULTAS EKONOMI DAN BISNIS

Nama : Gita Zalika Najwa Salwa
NIM : 2010311220010
Program Studi : Ekonomi Pembangunan
Judul Skripsi : Analisis Pendapatan Perkapita, Ketimpangan Pendapatan Dan
Konsumsi Listrik Terhadap Indeks Pembangunan Manusia Di
Kalimantan Selatan Tahun 2017-2022
Mata Kuliah Pokok : Ekonomi Publik dan Keuangan Daerah
Ujian dilaksanakan : Senin, 01 April 2024
Waktu Ujian : 08.30 – 10.30

TIM PENGUJI

Pembimbing : Dr. Muzdalifah, SE, M.Si
Penguji I : Ryan Juminta Anward, SE, M.Si
Penguji II : Dr. Saipudin, SE, M.Si, Ak, CA

()
()
()



KEMENTERIAN PENDIDIKAN, KEBUDAYAAN,
RISET, DAN TEKNOLOGI
UNIVERSITAS LAMBUNG MANGKURAT
FAKULTAS EKONOMI DAN BISNIS
Jalan Brigjen. H. Hasan Basry Banjarmasin 70123
Telepon : (0511) 3305116 Laman : <http://feb.ulm.ac.id>

BERITA - A C A R A

(UJIAN SKRIPSI UNTUK MEMPEROLEH GELAR SARJANA EKONOMI)

Pada hari ini **Senin** tanggal **1 April 2024** Panitia Ujian Skripsi Fakultas Ekonomi dan Bisnis Universitas Lambung Mangkurat Banjarmasin yang telah diangkat oleh Dekan Fakultas Ekonomi dan Bisnis Universitas Lambung Mangkurat Banjarmasin dengan Surat Keputusan **No. 020.41/ UN8.1.12 / KP / 2024** tanggal **28 Maret 2024**.
Telah mengambil Ujian Skripsi untuk mencapai gelar Sarjana Ekonomi atas ;

1. Nama calon : **GITA ZALIKA NAJWA SALWA**
2. Nomor Induk Mahasiswa : **2010311220010**
3. Nomor Ijazah Nasional : -
4. Tempat Ujian : **R. Rapat Dekanat**
5. Ujian dilaksanakan : dari Jam **08.30 Wita**
s/ d Jam **10.30 Wita**
6. Hasil Ujian dengan nilai : **A (82, 83)**

Demikian berita acara ini dibuat dengan sebenarnya.

Banjarmasin, **1 April 2024**

Tanda tangan calon,

GITA ZALIKA NAJWA SALWA

PANITIA UJIAN

Penguji 1

RYAN JUMINTA ANWAD, SE, MSc

Pembimbing

Dr. MUZDALIFAH, SE, M.Si

Penguji 2

Dr. SAIPUDIN, SE, M.Si, Ak, CA

BERITA ACARA PERBAIKAN SKRIPSI

Berdasarkan hasil ujian yang telah dilaksanakan oleh mahasiswa Fakultas
Ekonomi dan Bisnis Universitas Lambung Mangkurat :

Nama : Gita Zalika Najwa Salwa
NIM : 2010311220010
Program Studi : Ekonomi Pembangunan
Judul Skripsi : Analisis Pendapatan Perkapita, Ketimpangan Pendapatan
Dan Konsumsi Listrik Terhadap Indeks Pembangunan
Manusia di Kalimantan Selatan Tahun 2017 - 2022
Mata Kuliah Pokok : Ekonomi Makro
Ujian dilaksanakan : Senin, 1 April 2024
Waktu Ujian : 08.00 s/d 10.00 WITA

Disetujui oleh dosen pembimbing.

Demikian berita acara perbaikan skripsi yang telah mendapatkan persetujuan.

Banjarmasin, 31 Mei 2024

Mahasiswa



Gita Zalika Najwa Salwa

NIM. 2010311220010

Dosen Pembimbing




Dr. Muzdalifah, SE, M.Si

NIP. 19720410 199702 2 003

Mengetahui,

Koordinator Program Studi Ekonomi Pembangunan



Chairul Sa'roni, SE, M.Si

NIP. 19720908 199803 1 005

Banjarmasin, 31 Mei 2024

Nomor : -
Perihal : Persetujuan Perbaikan Skripsi
Lampiran : 3 (tiga) surat asli

Kepada Yth.
Koordinator Program Studi Ekonomi Pembangunan
Fakultas Ekonomi dan Bisnis ULM
Di tempat


Sehubung dengan hasil ujian skripsi dan saran perbaikan yang diberikan oleh para dosen penguji, maka saya atas nama :

Nama : Gita Zalika Najwa Salwa

NIM : 2010311220010

Judul Skripsi : Analisis Pendapatan Perkapita, Ketimpangan Pendapatan
Dan Konsumsi Listrik Terhadap Indeks Pembangunan
Manusia di Kalimantan Selatan Tahun 2017 - 2022

Tanggal Ujian : Senin, 1 April 2024

Nama Dosen	NIP	Jabatan	Tanggal disetujui	Tanda Tangan
Dr. Muzdalifah, SE, M.Si	19720410 199702 2 003	Pembimbing	31 Mei 2024	

Menyatakan bahwa benar telah melakukan perbaikan skripsi dengan benar sesuai saran yang diberikan pada saat ujian skripsi dan diketahui oleh Dosen Pembimbing dan diberikan persetujuan untuk melanjutkan proses administrasi selanjutnya

Demikian surat ini dibuat untuk dipergunakan sebagaimana mestinya. Atas perhatian dan kerjasamanya, diucapkan terima kasih.

Yang membuat,
Mahasiswa



Gita Zalika Najwa Salwa

NIM. 2010311220010

PERNYATAAN ORISINILITAS

Saya yang bertanda tangan di bawah ini menyatakan dengan sesungguhnya, bahwa proposal skripsi ini merupakan hasil penelitian yang telah saya lakukan. Segala kutipan dan bantuan dari berbagai sumber telah diungkapkan sebagaimana mestinya. Skripsi ini belum pernah dipublikasikan untuk keperluan lain oleh siapa pun juga. Apabila di kemudian hari ternyata pernyataan saya ini tidak benar, maka saya bersedia menerima akibat hukum dari tidak benarnya pernyataan tersebut.

Banjarmasin, 1 April 2024
Yang membuat pernyataan,



Gita Zalika Najwa Salwa
NIM. 2010311220010

KATA PENGANTAR

Segala puji bagi Allah SWT yang telah memberikan kemudahan sehingga penulis dapat menyelesaikan skripsi dengan judul “Analisis Pendapatan Perkapita, Ketimpangan Pendapatan Dan Konsumsi Listrik Terhadap Indeks Pembangunan Manusia Di Kalimantan Selatan Tahun 2017-2022”. Berkat pertolongan-Nya penulis tidak akan sanggup untuk menyelesaikan skripsi ini. Shalawat serta salam tidak lupa kita curahkan kepada baginda tercinta kita, yaitu Nabi Muhammad SAW beserta pengikut beliau hingga akhir zaman nanti. Tujuan penyusunan skripsi ini adalah untuk memenuhi salah satu syarat untuk memperoleh gelar Sarjana Ekonomi program S1 Ekonomi Pembangunan Universitas Lambung Mangkurat.

Penulis menyadari bahwa skripsi ini masih banyak terdapat keterbatasan serta kekurangan di dalamnya. Karena itu, penulis mendapat banyak bantuan dari berbagai pihak dan pada kesempatan ini penulis ingin mengucapkan terima kasih dan penghargaan yang setinggi-tingginya kepada yang terhormat:

1. Bapak Prof. Dr. Ahmad Yunani, SE, M. Si selaku Dekan Fakultas Ekonomi dan Bisnis Universitas Lambung Mangkurat.
2. Bapak Chairul Sa'roni, SE, M.Si selaku Koordinator Program Studi Ekonomi Pembangunan.
3. Ibu Dr. Muzdalifah, SE, M.Si selaku Dosen Pembimbing Skripsi dan Dosen Pembimbing Akademik yang telah meluangkan waktunya untuk membimbing, memberikan arahan, dan memberikan kritik serta saran mulai dari mengembangkan ide penulis untuk mengangkat judul penelitian hingga penulisan skripsi ini selesai.

4. Bapak Ryan Juminta Anward, SE, M.Sc dan Bapak Dr. Saipudin, SE, M.Si selaku dosen penguji yang memberikan saran dan masukan dari awal seminar proposal hingga skripsi ini selesai.
5. Seluruh Bapak/Ibu Dosen Pengajar dan Staf Karyawan khususnya Program Studi Ekonomi Pembangunan Fakultas Ekonomi dan Bisnis Universitas Lambung Mangkurat yang telah memberikan ilmu dan pengetahuan yang bermanfaat bagi penulis selama mengikuti proses perkuliahan.
6. Kepala Badan Pusat Statistik Kota Banjarmasin yang telah memberi informasi secara langsung ataupun melalui website resmi.
7. Kedua Orang Tua Penulis serta Saudari-saudari penulis yang telah mendoakan, memotivasi, mendukung baik secara financial maupun emosial, memberikan kasih sayang dan pengorbanan yang tiada henti sampai akhirnya skripsi ini ditulis.
8. Iskandar Zurkurnain dengan NIM. 2010311210002 yang menemani penulis pada semester akhir yang banyak tantangan ini sebagai teman berjuang bersama, yang tidak hanya menemani namun mendukung, menginspirasi, menyemangati dan memotivasi hingga saat ini. Tidak hanya memberikan dukungan secara emosional, finansial namun juga andil dalam prosesnya.
9. Sahabat Penulis dan Seluruh teman yang menemani, mendukung, memotivasi, dan menginspirasi penulis dari awal perkuliahan sampai sekarang di akhir perkuliahan.
10. Semua pihak yang telah membantu dalam proses penyusunan dan tahap penyelesaian penelitian ini yang tidak bisa penulis sebutkan satu-persatu,

terima kasih banyak. Akhir kata penulis mengucapkan terima kasih kepada semua pihak yang telah membantu dalam penyelesaian skripsi ini serta penulis menyadari bahwa skripsi ini masih banyak kekurangan dan kelemahan yang harus diperbaiki. Oleh karena itu, penulis memohon kritik dan saran yang bersifat membangun dari berbagai pihak. Penulis juga berharap skripsi ini dapat memberikan manfaat bagi para pembaca.

11. Terakhir, terimakasih untuk diri sendiri, karena telah mampu berusaha keras dan berjuang sejauh ini. Mampu mengandalkan diri dari berbagai tekanan diluar keadaan dan tak pernah memutuskan menyerah sesulit apapun proses penyusunan skripsi ini dengan menyelesaikan sebaik dan semaksimal mungkin, ini merupakan pencapaian yang patut dibanggakan untuk diri sendiri.

ABSTRACT

Gita Zalika Najwa Salwa (2024), Analysis of Per Capita Income, Income Inequality and Electricity Consumption on Human Development Index in South Kalimantan 2017-2022.

Supervisor: Dr. Muzdalifah, SE, M. Si.

The ultimate goal of development is the welfare of the people. Humans are not only objects of development but are expected to be subjects so as to make a useful contribution to the progress of an area, which at a macro level becomes the progress of a region. Human development is one of the indicators of the progress of a region; regional development cannot be said to be successful if it is seen only from the amount of gross domestic income without any efforts to improve human development.

This study was conducted to examine and analyze the simultaneous and partial effects of per capita income, income inequality, and electricity consumption on the human development index in the Regency/City of South Kalimantan Province in 2017-2022. This research method is included in quantitative research with panel data regression analysis techniques processed using the E-views 12 application.

The results showed that partially the per capita income variable had a significant positive effect while the income inequality variable had a significant negative effect. And for the electricity consumption variable has an insignificant positive influence on the human development index in the Regency/City of South Kalimantan Province.

Keywords: *Per capita income; Income Inequality; Electricity Consumption; Human Development Index*

ABSTRAKSI

Gita Zalika Najwa Salwa (2024), Analisis Pendapatan Perkapita, Ketimpangan Pendapatan dan Konsumsi Listrik Terhadap Indeks Pembangunan Manusia di Kalimantan Selatan Tahun 2017-2022.

Pembimbing: Dr. Muzdalifah, SE, M. Si.

Tujuan akhir pembangunan adalah kesejahteraan rakyat. Manusia bukan hanya merupakan obyek pembangunan tetapi diharapkan dapat menjadi subyek, sehingga memberikan kontribusi yang bermanfaat bagi kemajuan suatu wilayah yang secara makro menjadi kemajuan suatu daerah. Pembangunan manusia merupakan salah satu indikator kemajuan suatu daerah, dimana pembangunan daerah belum bisa dikatakan berhasil apabila dilihat hanya dari besarnya pendapatan domestik bruto tanpa adanya upaya peningkatan pembangunan manusianya.

Penelitian ini dilakukan untuk mengkaji dan menganalisis pengaruh simultan dan parsial pendapatan perkapita, ketimpangan pendapatan, dan konsumsi listrik terhadap indeks pembangunan manusia di Kabupaten/Kota Provinsi Kalimantan Selatan tahun 2017-2022. Metode penelitian ini termasuk dalam penelitian kuantitatif dengan Teknik analisis regresi data panel yang diolah menggunakan aplikasi E-views 12.

Hasil penelitian meunjukkan bahwa secara parsial variabel pendapatan perkapita berpengaruh positif signifikan sedangkan variabel ketimpangan pendapatan berpengaruh negatif signifikan. Dan untuk variabel konsumsi listrik memiliki hubungan pengaruh positif tidak signifikan terhadap indeks pembangunan manusia di Kabupaten/Kota Provinsi Kalimantan Selatan.

Kata Kunci: Pendapatan Perkapita; Ketimpangan Pendapatan; Konsumsi Listrik; Indeks Pembangunan Manusia

DAFTAR ISI

LEMBAR LEGALITAS	i
LEMBAR PENGESAHAN UJIAN SKRIPSI	ii
BERITA ACARA	iii
BERITA ACARA PERBAIKAN SKRIPSI	iv
SURAT PERNYATAAN ORISINILITAS	vi
KATA PENGANTAR.....	vii
ABSTRACT	x
ABSTRAKSI.....	xi
DAFTAR ISI.....	xii
DAFTAR TABEL.....	xv
DAFTAR GAMBAR.....	xvi
DAFTAR LAMPIRAN	xvii
BAB I PENDAHULUAN.....	1
1.1 Latar Belakang	1
1.2 Rumusan Masalah	13
1.3 Tujuan Penelitian.....	13
1.4 Manfaat Penelitian.....	14
1.5 Sistematika Penulisan.....	14
BAB II TINJAUAN PUSTAKA DAN KERANGKA KONSEPTUAL	14
2.1 Landasan Teori.....	14
2.1.1 Indeks Pembangunan Manusia (IPM)	14
2.1.2 Teori Modal Manusia (<i>Human Capital Theory</i>)	17
2.1.3 Pendapatan Perkapita	18
2.1.4 Ketimpangan Pendapatan.....	20
2.1.5 Konsumsi Listrik	21
2.2 Hubungan Antar Variabel	29
2.2.1 Hubungan Pendapatan Perkapita dan Indeks Pembangunan Manusia.....	29
2.2.2 Hubungan Ketimpangan Pendapatan Perkapita dan Indeks Pembangunan Manusia	30
2.2.3 Hubungan Konsumsi Listrik dan Indeks Pembangunan Manusia	30
2.3 Hasil Penelitian Sebelumnya.....	32

BAB III KERANGKA KONSEPTUAL DAN HIPOTESIS.....	38
3.1 Kerangka Konseptual	38
3.2 Hipotesis Penelitian.....	39
BAB IV METODE PENELITIAN	41
4.1 Ruang Lingkup Penelitian	41
4.2 Jenis Penelitian	41
4.3 Tempat/Lokasi Penelitian.....	41
4.4 Jenis dan Sumber Data	42
4.4.1 Jenis Data	42
4.4.2 Sumber Data.....	42
4.5 Unit Analisis.....	42
4.6 Variabel Penelitian dan Defenisi Operasional.....	42
4.6.1 Variabel Penelitian.....	42
4.6.2 Defenisi Operasional.....	43
4.7 Teknik Pengumpulan Data	45
4.8 Teknik Analisi Data	45
4.8.1 Uji Deskriptif Statistik	45
4.8.2 Analisi Regresi Data Panel.....	45
4.8.3 Uji Estimasi Model.....	46
4.8.4 Penguji Model	48
4.8.5 Uji Asumsi Klasik	50
4.8.6 Pengujian Hipotesis.....	53
4.8.7 Waktu Penelitian	54
BAB V HASIL PENELITIAN DAN ANALISI.....	55
5.1 Gambaran Umum Obyek/Daerah Penelitian.....	55
5.1.1 Kondisi Geografis Provinsi Kalimantan Selatan.....	55
5.1.2 Jumlah Penduduk Provinsi Kalimantan Selatan.....	56
5.1.3 Gambaran Umum Indeks Pembangunan Manusia	56
5.1.4 Gambaran Umum Pendapatan Perkapita.....	58
5.1.5 Gambaran Umum Ketimpangan Pendapatan	59
5.1.6 Gambaran Umum Konsumsi Listrik	61
5.2 Hasil dan Analisis.....	62

5.2.1	Statistik Deskriptif Variabel Penelitian.....	62
5.2.2	Hasil Analisis Regresi Data Panel.....	63
5.2.3	Penentuan Model Estimasi Data Panel.....	65
5.2.4	Hasil Pengujian Asumsi Klasik.....	67
5.2.5	Hasil Pengujian Hipotesis	71
5.2.6	Pembahasan Hasil Penelitian	74
5.3	Implikasi Penelitian.....	80
5.4	Keterbatasan Penelitian	82
BAB VI KESIMPULAN DAN SARAN.....		83
6.1	Kesimpulan.....	83
6.2	Saran.....	83
DAFTAR PUSTAKA		86
LAMPIRAN.....		93

DAFTAR TABEL

Tabel 2. 1 Penelitian Sebelumnya	32
Tabel 5.1 Jumlah Penduduk Provinsi Kalimantan Selatan Tahun 2017-2022.....	56
Tabel 5.2 Data Indeks Pembangunan Manusia Per Kabupaten/Kota Provinsi Kalimantan Selatan Tahun 2017-2022.....	57
Tabel 5.3 Data PDRB Perkapita (Juta Rupiah) Per Kabupaten/Kota Provinsi Kalimantan Selatan Tahun 2017-2022.....	58
Tabel 5.4 Data Gini Rasio Per Kabupaten/Kota Provinsi Kalimantan Selatan Tahun 2017-2022	60
Tabel 5.5 Konsumsi Listrik Per Kabupaten/Kota Provinsi Kalimantan Selatan Tahun 2017-2022	61
Tabel 5.6 Statistik Deskripsi Penelitian	62
Tabel 5.7 Hasil Pengujian Common Effect model (CEM), Fixed Effect Model (FEM), dan Random Effect Model (REM)	64
Tabel 5.8 Uji Chow	65
Tabel 5.9 Uji Hausman	66
Tabel 5.10 Fixed Effect Model (Model Terpilih)	67
Tabel 5.11 Uji Multikolinearitas	68
Tabel 5.12 Uji Autokorelasi.....	69
Tabel 5.13 Uji Heterokedastisitas	70
Tabel 5.14 Uji Statistik T	71
Tabel 5.15 Uji F	72
Tabel 5.16 Uji Koefisien Determinasi	73
Tabel 5.17 Hasil Analisa Regresi Data Panel	74

DAFTAR GAMBAR

Gambar 1.1 Grafik Perkembangan Indeks Pembangunan Manusia Kabupaten/Kota Provinsi Kalimantan Selatan Tahun 2017-2022	4
Gambar 1.2 Grafik Perkembangan PDRB Perkapita Kabupaten/Kota di Provinsi Kalimantan Selatan Tahun 2017-2022.....	7
Gambar 1.3 Grafik Perkembangan Ketimpangan Pendapatan (Gini Ratio) Per Kabupaten/Kota Provinsi Kalimantan Selatan Tahun 2017-2022	9
Gambar 1.4 Grafik Konsumsi Listrik Per Kabupaten/Kota Provinsi Kalimantan Selatan Tahun 2017-2022 (Kwh).....	11
Gambar 5.1 Uji Normalitas	68

DAFTAR LAMPIRAN

Lampiran 1 Data PDRB Perkapita Kabupaten/Kota Provinsi Kalimantan Selatan	94
Lampiran 2 Data Gini Rasio Kabupaten/Kota Provinsi Kalimantan Selatan	95
Lampiran 3 Data Jumlah Konsumsi Listrik Kabupaten/Kota Provinsi Kalimantan Selatan	96
Lampiran 4 Statistik Deskriptif Penelitian	97
Lampiran 5 Hasil Olah Data Fixed Effect Model	98
Lampiran 6 Olah Data Common Effect Model	99
Lampiran 7 Olah Data Random Effect Model	100
Lampiran 8 Hasil Uji Chow	101
Lampiran 9 Hasil Uji Hausman	102
Lampiran 10 Hasil Uji Normalitas	103
Lampiran 11 Hasil Uji Multikolinieritas	104
Lampiran 12 Hasil Uji Autokorelasi	105
Lampiran 13 Hasil Uji Heterokedastisitas	106
Lampiran 14 Hasil Uji Hipotesis	107