

SKRIPSI
**PENGARUH UKURAN PERUSAHAAN, PROFITABILITAS, *LEVERAGE*,
SALES GROWTH DAN KEPEMILIKAN INSTITUSIONAL TERHADAP
NILAI PERUSAHAAN PADA PERUSAHAAN SEKTOR
INFRASTRUKTUR DI BURSA EFEK INDONESIA
PERIODE 2021-2023**



Diajukan Untuk Melengkapi Persyaratan Dalam Memperoleh
Gelar Sarjana Akuntansi

Oleh :
ABDUL HOLIQ
NIM. 2110313110015

**PROGRAM STUDI S1 AKUNTANSI
FAKULTAS EKONOMI DAN BISNIS
UNIVERSITAS LAMBUNG MANGKURAT
BANJARMASIN
2025**


LEMBAR LEGALITAS
**PENGARUH UKURAN PERUSAHAAN, PROFITABILITAS, *LEVERAGE*,
SALES GROWTH DAN KEPEMILIKAN INSTITUSIONAL TERHADAP
NILAI PERUSAHAAN PADA PERUSAHAAN SEKTOR
INFRASTRUKTUR DI BURSA EFEK INDONESIA
PERIODE 2021-2023**

Yang dipersiapkan dan disusun oleh:

ABDUL HOLIQ
NIM. 2110313110015


Telah dipertahankan di depan Dewan Penguji pada tanggal 30 Juni 2025 dan
dinyatakan telah memenuhi syarat untuk diterima


Pembimbing


Dr. Sarwani, Drs, M.Si, Ak, CA, CPA
NIP. 1940616 199103 1 005


Penguji I

Penguji II


Prof. Dr. H. Fahmi Rizani, Drs,
MM, Ak, C.A, CPA
NIP. 19530604 20180710 3 001


Dr. Novita Weningtyas Respati, S.E,
M.Si, Ak, C.A.
NIP. 19751118 200312 2 001

Mengetahui
Koordinator Program Studi S1 Akuntansi





Alfian, SE, M.Si, Ak, CA
NIP. 19750321 200312 1 001

LEMBAR PENGESAHAN
UNIVERSITAS LAMBUNG MANGKURAT
FAKULTAS EKONOMI DAN BISNIS

Nama : Abdul Holiq
NIM : 2110313110015
Judul Skripsi : Pengaruh Ukuran Perusahaan, Profitabilitas, *Leverage*,
Sales Growth Dan Kepemilikan Institusional Terhadap Nilai
Perusahaan Pada Perusahaan Sektor Infrastruktur Di Bursa
Efek Indonesia Periode 2021-2023
Mata Kuliah Pokok : Akuntansi Keuangan
Ujian dilaksanakan : Senin, 30 Juni 2025 (Pukul 11.00-13.00 WITA)
Di Ruang Ujian II FEB ULM

TIM PENGUJI

Pembimbing : Dr. Sarwani, Drs, Ak, CA, CPA
Penguji I : Prof. Dr. H. Fahmi Rizani, Drs, MM, Ak,
C.A, CPA.
Penguji II : Dr. Novita Weningtyas Respati, S.E, M.Si,
Ak, C.A.


(.....)

(.....)

(.....)

BERITA ACARA PERBAIKAN SKRIPSI

Berdasarkan hasil ujian skripsi yang telah dilaksanakan oleh Mahasiswa Fakultas Ekonomi dan Bisnis Universitas Lambung Mangkurat:

Nama : Abdul Holiq
NIM : 2110313110015
Program Studi : S1 – Akuntansi
Judul Skripsi : Pengaruh Ukuran Perusahaan, Profitabilitas, *Leverage*, *Sales Growth* Dan Kepemilikan Institusional Terhadap Nilai Perusahaan Pada Perusahaan Sektor Infrastruktur Di Bursa Efek Indonesia Periode 2021-2023
Hari, Tanggal Ujian : Senin, 30 Juni 2025
Waktu, Tempat : Pukul 11.00-13.00 WITA, di Ruang Ujian II FEB ULM
Dengan ini telah melakukan perbaikan skripsi berdasarkan saran Tim Penguji.

Demikian Berita Acara Perbaikan Skripsi yang telah mendapatkan persetujuan dari Tim Penguji.

Banjarmasin, 07 Juli 2025

Mengetahui,
Dosen Pembimbing

Mahasiswa



Dr. Sarwani, Drs, M.Si, Ak, CA,
CPA
NIP. 1940616 199103 1 005

Abdul Holiq
NIM. 2110313110015

Koordinator Program Studi Akuntansi



Alfian, SE, M.Si, Ak, CA
NIP. 19750321 200312 1 001

SURAT PERNYATAAN ORISINALITAS

Saya yang bertanda tangan dibawah ini menyatakan dengan sesungguhnya, bahwa Proposal Penelitian ini merupakan hasil penelitian yang telah saya lakukan. Segala kutipan dan bantuan dari berbagai sumber telah diungkapkan sebagaimana mestinya. Proposal Penelitian ini belum pernah dipublikasikan untuk keperluan lain oleh siapapun juga. Apabila di kemudian hari ternyata pernyataan saya ini tidak benar, maka saya bersedia menerima akibat hukum dari ketidakbenaran pernyataan tersebut.

Banjarmasin, 07 Juli 2025

Yang membuat pernyataan,



Abdul Holiq

NIM. 2110313110015

KATA PENGANTAR

Puji syukur saya ucapkan kepada Tuhan Yang Maha Esa atas segala Rahmat, Inayah, Taufik dan Karunia-Nya, sehingga peneliti dapat menyelesaikan penulisan skripsi ini yang berjudul “Pengaruh Ukuran Perusahaan, Profitabilitas, *Leverage*, *Sales Growth* Dan Kepemilikan Institusional Terhadap Nilai Perusahaan Pada Perusahaan Sektor Infrastruktur Di Bursa Efek Indonesia Periode 2021-2023”.

Penulisan proposal skripsi ini tidak lepas dari bimbingan, dorongan, dan motivasi dari berbagai pihak. Oleh karena itu, izinkan peneliti menyampaikan rasa terima kasih yang tulus kepada:

1. Bapak Prof. Dr. H. Ahmad Yunani SE, M.Si selaku Dekan Fakultas Ekonomi dan Bisnis Universitas Lambung Mangkurat.
2. Bapak Alfian, S.E, M.Si, Ak, CA selaku Koordinator Prodi Akuntansi Fakultas Ekonomi Universitas Lambung Mangkurat.
3. Bapak Dr. Sarwani, Drs, M.Si, Ak, CA, CPA, selaku Dosen Penasehat Akademik dan juga Dosen Pembimbing skripsi yang telah memberikan nasehat bimbingan selama proses perkuliahan dan selalu sabar memberikan arahan selama proses penulisan skripsi.
4. Seluruh staf pengajar Program Studi Akuntansi yang telah mendidik, membimbing dan memberikan ilmu yang bermanfaat sebagai bekal saya untuk menyelesaikan proposal skripsi ini.

5. Bapak Prof. Dr. H. Fahmi Rizani, Drs, MM, Ak., C.A, CPA selaku Dosen Penguji I dan Ibu Dr. Novita Weningtyas Respati, S.E, M.Si, Ak, C.A selaku Dosen penguji II yang sudah memberikan saran dan masukan untuk memperbaiki kekurangan selama penulisan skripsi.
6. Ibu Marhaniah, Bapak Ahmad Fauzi yang sangat saya cintai, yang telah memberikan doa, tenaga, materi, waktu dan dukungan moral kepada peneliti. Terima kasih atas semua dukungan dan pengorbanan tulus yang diberikan. Beliau berdua memang tidak pernah merasakan bangku perkuliahan, namun saya dengan yakin mereka selalu mengusahakan untuk memberikan yang terbaik, tak pernah lelah mendoakan serta memberikan dukungan hingga peneliti mampu menyelesaikan studinya.
7. Teman-teman Kelompok Studi Pasar Modal Galeri Investasi Fakultas Ekonomi dan Bisnis Universitas Lambung Mangkurat periode 2024, yang sudah menjadi tempat ternyaman bagi peneliti dalam berkembang, menjalin erat kekeluargaan dan menjalani kegiatan organisasi dikampus. Terima kasih atas pengalaman yang luar biasa selama satu periode.
8. Jajaran Fungsiaris KSPM 2024: Daus, Nining, Dila yang sudah bersedia bertahan selama satu tahun kepengurusan, saling menguatkan dan membersamai untuk tetap bertahan ditengah banyaknya masalah. Terima kasih karena mampu melewati dinamika, tetap bertahan hingga akhir. Dimanapun nanti kalian berada, peneliti mendoakan semoga kalian selalu diberikan kebahagiaan.
9. Penasihat Internal dan *Middle* KSPM 2024: Adis, Aina, Jofa, Lia, Tria, Ivo, Husna, Iky, Aya, Nasya dan Nuri yang sudah membersamai peneliti dan

memberikan banyak pengalaman, cerita yang sangat berharga dalam perjalanan kepengurusan KSPM periode 2024. Kalian adalah bukti dari orang-orang tulus yang selalu mengusahakan terbaik meskipun kadang merasa tidak yakin. Terima kasih sudah mau bertahan melalui pasang surut kepengurusan satu periode KSPM FEB ULM 2024. Semoga hal-hal baik selalu menghampiri disetiap jalan kehidupan kalian.

10. Teman – teman kampus peneliti: Amel, Alya, Jeje, Lahmi, Ayu, Rita, Yayah, Nabila, Risma, Bibil, Marsel, Naufal, dan Razi yang sudah mewarnai kehidupan peneliti selama 4 tahun didunia perkuliahan. Semoga kita semua selalu diberikan kelancaran untuk semua urusan, semoga kita semua sukses dijalannya masing-masing.
11. Terakhir, peneliti ingin berterima kasih kepada diri sendiri karena tidak memilih untuk menyerah, dan tetap melangkah melanjutkan perjalanan yang sudah dimulai. Peneliti ingin berpesan ketika suatu saat ia membuka lagi lembaran skripsi ini, untuk selalu mengingat bahwa hidup bukan sebuah perlombaan, semua orang berjalan sesuai jalannya sehingga ketika ingin menyerah kamu harus menghadap kebelakang dan mengingat kembali sudah sejauh mana kamu berjalan.

Peneliti hanya dapat mendoakan mereka yang telah membantu dalam segala hal yang berkaitan dengan pembuatan skripsi ini agar diberikan berkat, karunia dan hikmat-nya. Selain itu, kritik dan saran yang membangun senantiasa sangat diharapkan. Peneliti sadar bahwa penulisan skripsi ini masih jauh dari kata sempurna. Oleh karena itu penulis mengharapkan masukan serta saran atas skripsi ini. Akhir kata peneliti berharap semoga skripsi ini bermanfaat bagi semua pihak.

Banjarmasin, 07 Juli 2025

Abdul Holiq

NIM. 2110313110015

ABSTRACT

Abdul Holiq (2025). The Influence of Firm Size, Profitability, Leverage, Sales Growth, and Institutional Ownership on Firm Value in Infrastructure Sector Companies Listed on the Indonesia Stock Exchange for the 2021-2023 period. Advisor: Sarwani

This study aims to analyze the effect of firm size, profitability, leverage, sales growth, and institutional ownership on firm value in infrastructure sector companies listed on the Indonesia Stock Exchange (IDX) for the period 2021–2023. Firm value, as the dependent variable, is measured using the simple moving average method, while the independent variables consist of firm size, profitability, leverage, sales growth, and institutional ownership

The population of this study includes 69 companies, with a sample selected using purposive sampling method, resulting in 38 companies that met the criteria over three years of observation, producing a total of 114 observations. Secondary data were obtained from annual financial reports available on the official website of IDX and the respective companies. Data analysis was conducted using multiple linear regression with the aid of IBM SPSS Statistics 21 software.

The results of the study show that firm size and profitability have a positive and significant effect on firm value. Conversely, leverage, sales growth, and institutional ownership do not have a significant effect on firm value.

Keyword: *Firm Value, Firm Size, Profitability, Leverage, Sales Growth, Institutional Ownership.*

ABSTRAKSI

Abdul Holiq (2025). Pengaruh Ukuran Perusahaan, Profitabilitas, *Leverage*, *Sales Growth* Dan Kepemilikan Institusional Terhadap Nilai Perusahaan Pada Perusahaan Sektor Infrastruktur Di Bursa Efek Indonesia Periode 2021-2023.

Pembimbing: Sarwani

Penelitian ini bertujuan untuk menganalisis pengaruh ukuran perusahaan, profitabilitas, *leverage*, *sales growth*, dan kepemilikan institusional terhadap nilai perusahaan pada perusahaan sektor infrastruktur yang terdaftar di Bursa Efek Indonesia (BEI) periode 2021–2023. Nilai perusahaan sebagai variabel dependen diukur menggunakan metode *simple moving average*, sedangkan variabel independen meliputi ukuran perusahaan, profitabilitas, *leverage*, pertumbuhan penjualan, dan kepemilikan institusional.

Populasi penelitian ini terdiri atas 69 perusahaan, dengan pemilihan sampel menggunakan metode *purposive sampling*, menghasilkan 38 perusahaan yang memenuhi kriteria selama tiga tahun observasi, sehingga diperoleh 114 data observasi. Data sekunder diperoleh dari laporan keuangan tahunan yang tersedia di situs resmi BEI dan masing-masing perusahaan. Analisis data dilakukan menggunakan regresi linear berganda dengan bantuan perangkat lunak IBM SPSS *Statistics 21*.

Hasil penelitian menunjukkan bahwa ukuran perusahaan dan profitabilitas berpengaruh positif dan signifikan terhadap nilai perusahaan. Sebaliknya, *leverage*, pertumbuhan penjualan, dan kepemilikan institusional tidak berpengaruh signifikan terhadap nilai perusahaan.

Kata Kunci: Nilai Perusahaan, Ukuran Perusahaan, Profitabilitas, *Leverage*, Pertumbuhan Penjualan, Kepemilikan Institusional.

DAFTAR ISI

LEMBAR LEGALITAS	i
LEMBAR PENGESAHAN	Error! Bookmark not defined.
BERITA ACARA PERBAIKAN SKRIPSI	Error! Bookmark not defined.
SURAT PERNYATAAN ORISINALITAS	Error! Bookmark not defined.
KATA PENGANTAR.....	v
<i>ABSTRACT</i>	ix
ABSTRAKSI.....	x
DAFTAR ISI.....	xi
DAFTAR TABEL.....	xv
DAFTAR GAMBAR.....	xvii
DAFTAR LAMPIRAN	xviii
BAB I PENDAHULUAN.....	1
1. 1 Latar Belakang.....	1
1. 2 Rumusan Masalah.....	10
1. 3 Tujuan Penelitian.....	11
1. 4 Manfaat Penelitian.....	12
1. 5 Sistematika Pembahasan.....	12
BAB II TINJAUAN PUSTAKA.....	14
2. 1 Landasan Teori	14
2.1.1 Teori Sinyal (<i>Signalling Theory</i>)	14

2.1.2	Nilai Perusahaan.....	15
2.1.3	Ukuran Perusahaan.....	17
2.1.4	Rasio Profitabilitas	21
2.1.5	<i>Leverage</i>	22
2.1.6	<i>Sales Growth</i>	24
2.1.7	Kepemilikan Institusional	25
2.2	Hasil Penelitian Sebelumnya	26
BAB III KERANGKA KONSEPTUAL DAN HIPOTESIS.....		54
3.1.	Kerangka Konseptual	54
3.2.	Hipotesis Penelitian	55
3.2.1.	Pengaruh Ukuran Perusahaan Terhadap Nilai Perusahaan	55
3.2.2.	Pengaruh Profitabilitas Terhadap Nilai Perusahaan.....	57
3.2.3.	Pengaruh <i>Leverage</i> Terhadap Nilai Perusahaan	58
3.2.4.	Pengaruh <i>Sales Growth</i> Terhadap Nilai Perusahaan.....	59
3.2.5.	Pengaruh Kepemilikan Institusional Terhadap Nilai Perusahaan.....	60
3.3.	Model Penelitian.....	62
BAB IV METODE PENELITIAN		63
4.1	Ruang Lingkup Penelitian	63
4.2	Jenis Penelitian	63
4.3	Tempat/Lokasi Penelitian	63
4.4	Unit Analisis	64

4.5	Populasi dan Sampel.....	64
4.6	Variabel dan Definisi Operasional Variabel.....	70
4.7	Teknik Pengumpulan Data	73
4.8	Teknik Analisis Data	74
4.8.1	Analisis Statistik Deskriptif	74
4.8.2	Uji Asumsi Klasik.....	75
4.8.3	Analisis Regresi Linear Berganda.....	78
4.8.4	Uji Kesesuaian Model.....	79
4.8.5	Uji Hipotesis (Statistik t).....	80
BAB V HASIL PENELITIAN DAN ANALISIS.....		81
5.1	Gambaran Umum Objek Penelitian.....	81
5.1.1	Gambaran Umum Bursa Efek Indonesia (BEI)	81
5.1.2	Gambaran Umum Sektor Infrastruktur	86
5.1.3	Gambaran Umum Perusahaan Sampel.....	87
5.1.4	Gambaran Umum Keuangan Perusahaan Sampel	103
5.1.5	Gambaran Umum Variabel Penelitian.....	105
5.2	Hasil dan Analisis.....	136
5.2.1	Deskripsi Statistik Variabel Penelitian.....	136
5.2.2	Hasil Pengujian Asumsi Klasik.....	139
5.2.3	Analisis Regresi Linier Berganda	146
5.2.4	Hasil Uji Kesesuaian Model.....	148

5.2.5	Hasil Uji Hipotesis	150
5.2.6	Pembahasan Hasil Penelitian	153
5.2.6.1	Pengaruh Ukuran Perusahaan Terhadap Nilai Perusahaan	153
5.2.6.2	Pengaruh Profitabilitas Terhadap Nilai Perusahaan.....	156
5.2.6.3	Pengaruh <i>Leverage</i> Terhadap Nilai Perusahaan	160
5.2.6.4	Pengaruh <i>Sales Growth</i> Terhadap Nilai Perusahaan.....	162
5.2.6.5	Pengaruh Kepemilikan Institusional Terhadap Nilai Perusahaan...	164
5.2.7	Implikasi Hasil Penelitian	167
5.2.8	Keterbatasan Penelitian.....	170
BAB VI KESIMPULAN DAN SARAN.....		172
6.1	Kesimpulan.....	172
6.2	Saran	173
DAFTAR PUSTAKA		176
LAMPIRAN.....		186

DAFTAR TABEL

Tabel 1. 1 Laba/Rugi Tahun 2019-2023 Perusahaan Infrastruktur.....	3
Tabel 2. 1 Penelitian Sebelumnya	26
Tabel 4. 1 Daftar Populasi Perusahaan	64
Tabel 4. 2 Kriteria Seleksi Sampel	68
Tabel 4. 3 Data Sampel.....	69
Tabel 4. 4 Definisi Operasional Variabel Independen	71
Tabel 4. 5 Definisi Operasional Variabel Dependen.....	73
Tabel 5.1 Sejarah Perkembangan Bursa Efek Indonesia	82
Tabel 5. 2 Data Keuangan Perusahaan Sampel	103
Tabel 5. 3 Statistik deskriptif Variabel Penelitian tahun 2021	106
Tabel 5. 4 Statistik Deskriptif variabel tahun 2022.....	116
Tabel 5. 5 Statistik Deskriptif variabel tahun 2023	126
Tabel 5. 6 Hasil Analisis Statistik Deskriptif	136
Tabel 5. 7 Hasil Uji Normalitas	139
Tabel 5. 8 Hasil Uji Normalitas setelah Pengobatan.....	140
Tabel 5. 9 Hasil Uji Autokorelasi (Sebelum Pengobatan)	141
Tabel 5. 10 Hasil Uji Autokorelasi (Sesudah Pengobatan).....	142
Tabel 5. 11 Hasil Pengujian Ulang Uji Normalitas	143
Tabel 5. 12 Hasil Uji Multikolinearitas	144
Tabel 5. 13 Hasil Uji Heteroskedastisitas	145
Tabel 5. 14 Hasil Analisis Regresi Linier Berganda	146
Tabel 5. 15 Hasil Uji Koefisien Determinasi	149

Tabel 5. 16 Hasil Uji F.....	149
Tabel 5. 17 Hasil Uji Statistik T.....	151
Tabel 5. 18 Hasil Perhitungan <i>Sales Growth</i>	162
Tabel 5. 19 Hasil Perhitungan Kepemilikan Institusional	165

DAFTAR GAMBAR

Gambar 3.1 Kerangka Pikir	55
Gambar 3.2 Model Penelitian	62

DAFTAR LAMPIRAN

Lampiran 1 Perhitungan Nilai Perusahaan.....	187
Lampiran 2 Perhitungan Ukuran Perusahaan.....	189
Lampiran 3 Perhitungan Profitabilitas	192
Lampiran 4 Perhitungan Leverage	195
Lampiran 5 Perhitungan <i>Sales Growth</i>	198
Lampiran 6 Perhitungan Kepemilikan Institusional	203
Lampiran 7 Data Keuangan Perusahaan Sektor Infrastruktur tahun 2021-2023	206
Lampiran 8 Statistik Deskriptif Variabel Penelitian tahun 2021	207
Lampiran 9 Statistik Deskriptif Variabel Penelitian tahun 2022	208
Lampiran 10 Statistik Deskriptif Variabel Penelitian tahun 2023	210
Lampiran 11 Hasil Output SPSS.....	211