

LAPORAN TUGAS AKHIR
ANALISIS PENERAPAN HARGA POKOK PRODUKSI
DAN KINERJA KEUANGAN SEBAGAI DASAR PENENTUAN TARIF AIR
PADA PDAM KOTA BARU KALIMANTAN SELATAN



Diajukan sebagai persyaratan menyelesaikan
Pendidikan Program Diploma III Fakultas Ekonomi dan Bisnis
Universitas Lambung Mangkurat

Oleh :

M. Khairullah Amin

NIM : 2100311310075

PROGRAM STUDI AKUNTANSI
PROGRAM DIPLOMA III
FAKULTAS EKONOMI DAN BISNIS
UNIVERSITAS LAMBUNG MANGKURAT
BANJARMASIN

2025

LEMBAR PERSETUJUAN

LEMBAR PERSETUJUAN

DISETUJUI DAN DITERIMA

UNTUK DIAJUKAN PADA UJIAN LAPORAN TUGAS AKHIR

Judul : Analisis Penerapan Harga Pokok Produksi dan Kinerja Keuangan Sebagai Dasar Penentuan Tarif Air pada PDAM Kota Baru Kalimantan Selatan

Nama : M. Khairullah Amin


NIM : 2100311310075

Program Studi : Diploma III Akuntansi

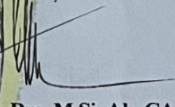
Dosen Pembimbing

Banjarmasin

Ketua Program Studi Diploma III Akuntansi


Mellani Yuliaslina, SE, M.Ak
NIP. 19880801202203 2 008




Dr. Sarwani, Drs, M.Si, Ak, CA
NIP. 19640616199103 1 005

LEMBAR PENGESAHAN

LEMBAR PENGESAHAN
TELAH DIAJUKAN PADA UJIAN
LAPORAN TUGAS AKHIR



Judul : Analisis Penerapan Harga Pokok Produksi dan Kinerja Keuangan sebagai Dasar Penentuan Tarif Air pada PDAM Kota Baru Kalimantan Selatan

Nama : M. Khairullah Amin

NIM : 2100311310075

Program Studi : Diploma III Akuntansi

TIM PENGUJI:

| NO. | NAMA | TANDA TANGAN |
|-----|---|--|
| 1. | Prof. Dr. H. Fahmi Rizani, Drs, MM, Ak, CA, CPA |  |
| 2. | Mellani Yuliastina, SE, M.Ak, Ak, CA |  |

ABSTRAK

ANALISIS PENERAPAN HARGA POKOK PRODUKSI DAN KINERJA KEUANGAN SEBAGAI DASAR PENETAPAN TARIF AIR PADA PDAM KOTA BARU KALIMANTAN SELATAN (Oleh: M. Khairullah Amin; Pembimbing: Mellani Yulastina; 2025; 60 halaman)

Analisis penerapan harga pokok produksi dalam penetapan tarif air di PDAM Kota Baru Kalimantan Selatan. Deskriptif kuantitatif adalah metode yang digunakan. Laporan keuangan tahun 2023 menjadi data sampel. Pengumpulan data dilakukan melalui dokumentasi dan wawancara. Variabel penelitian meliputi komponen biaya produksi dan volume produksi. Analisis menggunakan metode full costing. Temuan penelitian memperlihatkan HPP sebesar Rp. 2.382 per m³. Angka itu berdasarkan Permendagri No.71/2016. Harga jual rata-rata mencapai Rp. 5.184 per m³. Margin keuntungan sebesar 117,6%. Tingkat kehilangan air sebesar 14,17% berada di bawah standar maksimal 20%. Laba operasional mencapai Rp. 21.613.440.000. Rasio laba terhadap penjualan sebesar 57,15%. Kesimpulannya, PDAM sukses menerapkan strategi penetapan tarif. Strategi itu seimbang antara keberlanjutan finansial dan fungsi sosial.

Kata Kunci – *harga pokok produksi; tarif air; PDAM; kinerja keuangan; akuntansi biaya*

ABSTRACT

ANALYSIS OF THE APPLICATION OF PRODUCTION COST AND FINANCIAL PERFORMANCE AS THE BASIS FOR WATER TARIFF DETERMINATION AT PDAM KOTA BARU, SOUTH KALIMANTAN (By: M. Khairullah Amin; Supervisor: Mellani Yulastina; 2025; 60 pages)

The study has the goal of examining how the cost of goods sold (COGS) is used in setting water tariffs at PDAM Kota Baru, South Kalimantan. A quantitative descriptive approach is employed as the research method, with data gathered through documentation of financial reports and interviews conducted in depth. The full costing method is employed to compute COGS, this method involves all components of production costs. Results indicate a COGS of Rp. 2,382 per cubic meter according to Permendagri No.71/2016. The actual average price at which water is sold is Rp. 5,184 per cubic meter, this produces a profit margin of 117.6%. With a progressive tariff system, effective cross-subsidies are created. The rate of water loss is 14.17%, this is below the standard maximum of 20%. Financial performance presents an operating profit of Rp. 21,613,440,000. The ratio of profit to sales is 57.15%. The study arrives at a conclusion that PDAM has implemented a tariff setting strategy with success. This strategy balances financial sustainability with the social function.

Keywords – cost of goods sold; water tariff; PDAM; financial performance; cost account

KATA PENGANTAR

Dengan mengucapkan puji syukur kehadirat Allah SWT, atas berkat dan rahmat shalawat dan salam untuk junjungan besar Nabi Muhammad SAW. Penulis dapat menyelesaikan tugas akhir yang berjudul: “Analisis Penerapan Harga Pokok Produksi dan Kinerja Keuangan sebagai Dasar Penentuan Tarif Air pada PDAM Kota Baru Kalimantan Selatan”.

Penulisan tugas akhir ini diajukan untuk memenuhi persyaratan dalam menyelesaikan Pendidikan Program Diploma III pada Fakultas Ekonomi dan Bisnis Universitas Lambung Mangkurat Banjarmasin, Kalimantan Selatan. Selesaiannya penulisan Tugas Akhir ini tentunya tidak terlepas dari berbagai pihak, sehingga pada kesempatan kali ini dengan hormat saya ingin mengucapkan terimakasih kepada pihak terlibat secara langsung maupun tidak langsung dalam penyusunan laporan Tugas Akhir ini khususnya untuk :

1. Dekan Fakultas Ekonomi dan Bisnis Universitas Lambung Mangkurat Bapak Prof. Dr. H. Ahmad Yunani, SE, M.Si;
2. Kordinator Program Diploma III Fakultas Ekonomi dan Bisinis Universitas Lambung Mangkurat Bapak Dr. Sarwani, Drs., M.Si., Ak., CA;
3. Dosen Pembimbing Laporan Tugas Akhir yang telah memberikan saran-saran yang sangat membantu dalam menyelesaikan Tugas Akhir Ibu Mellani Yuliastina, SE, M.Ak, Ak, CA
4. Dosen Pembimbing Akademik yang telah memberikan panduan dan arahan kepada penulis selama menjalankan perkuliahan Ibu Lina Suherty, SE, MP.

4. Seluruh Dosen Fakultas Ekonomi dan Bisnis Universitas Lambung Mangkurat yang telah memberikan banyak ilmu kepada penulis selama menjalankan perkuliahan;
6. Seluruh Staff Bagian Akademik (BAAK) Program Studi Diploma III Fakultas Ekonomi dan Bisnis Universitas Lambung Mangkurat yang telah membantu kelancaran selama masa perkuliahan;
6. Perusahaan PDAM Kota Baru Kalimantan Selatan yang telah memberikan ijin dan bantuannya untuk bisa meneliti pada perusahaan ini;
7. Untuk kedua orang tua dan saudara tercinta yang selalu memberikan dukungan serta doa agar penulis dapat menyelesaikan Laporan Tugas Akhir ini dengan baik;
8. Untuk teman-teman yang telah membantu dan berjuang dalam masa perkuliahan khususnya Gilang, Fadil, Devie, Tiara, dan Hamid yang selalu menemani dalam perkuliahan;
9. Seluruh pihak yang terkait dalam penulisan tugas akhir yang tidak bisa saya sebutkan satu persatu.

Penulis Laporan Tugas Akhir ini disusun dengan sebaik-baiknya, namun masih banyak terdapat kekurangan dalam penyusunan Laporan Tugas Akhir ini. Oleh karena itu, penulis mengharapkan kritik serta saran yang membangun untuk menyempurnakan tugas akhir ini. Semoga Allah SWT melimpahkan rahmat dan Karunia-Nya serta membalas kebaikan semua pihak yang telah membantu penulis

dalam penyusunan tugas akhir ini. Akhir kata, semoga tugas akhir ini dapat bermanfaat bagi penelitian dan khususnya bagi pembaca pada umumnya.

Banjarmasin, 12 Juni 2025

A handwritten signature in black ink, appearing to read 'Amin R'.

M. Khairullah Amin

NIM 2100311310075

DAFTAR ISI

| | |
|--|-----|
| LEMBAR PERSETUJUAN..... | ii |
| LEMBAR PENGESAHAN..... | iii |
| ABSTRAK | iv |
| ABSTRACT | v |
| KATA PENGANTAR | vi |
| DAFTAR ISI | vii |
| DAFTAR TABEL | x |
| DAFTAR GAMBAR | xi |
| BAB I PENDAHULUAN | 1 |
| 1.1 Latar Belakang | 1 |
| 1.2 Rumusan Masalah | 5 |
| 1.3 Tujuan Penelitian..... | 5 |
| 1.4 Kegunaan Penelitian | 5 |
| 1.5 Metode Penelitian | 6 |
| 1.5.1 Ruang Lingkup Penelitian | 6 |
| 1.5.2 Lokasi Penelitian..... | 6 |
| 1.5.3 Jenis Data..... | 6 |
| 1.5.4 Sumber Data | 7 |
| 1.5.5 Teknik Pengumpulan Data | 8 |
| 1.5.6 Teknik Analisa Data..... | 9 |
| BAB II LANDASAN TEORI | 12 |
| 2.1 Akuntansi Biaya | 12 |
| 2.1.1 Pengertian Akuntansi Biaya | 12 |
| 2.1.2 Tujuan Akuntansi Biaya..... | 13 |
| 2.2 Harga Pokok Produksi | 14 |
| 2.2.1 Pengertian Harga Pokok Produksi | 14 |
| 2.2.2 Unsur – Unsur Harga Pokok Produksi | 14 |
| 2.2.3 Manfaat Harga Pokok Produksi | 15 |
| 2.3 Jenis – Jenis Metode Biaya Produksi | 16 |

| | |
|---|-----------|
| 2.3.1 Pengertian Metode <i>Full Costing</i> | 16 |
| 2.4 Harga Jual | 16 |
| 2.4.1 Pengertian Harga Jual..... | 16 |
| 2.4.2 Tujuan penetapan Harga Jual..... | 17 |
| BAB III GAMBARAN UMUM..... | 20 |
| 3.1 Profil PDAM Kota Baru | 20 |
| 3.1.1 Logo | 20 |
| 3.1.2 Visi, Misi dan Makna Logo..... | 20 |
| 3.1.3 Deskripsi Perusahaan | 21 |
| 3.1.4 Sejarah Singkat Perusahaan Daerah Air Minum (PDAM) Kota Baru, Kalimantan Selatan | 22 |
| 3.2 Struktur Organisasi | 23 |
| 3.2.1 Struktur Organisasi PDAM Kota Baru, Kalimantan Selatan | 23 |
| 3.3 Gambaran Umum Aktifitas Kegiatan PDAM Kota Baru, Kalimantan Selatan | 24 |
| BAB IV HASIL DAN PEMBAHASAN | 25 |
| 4.1 Gambaran Umum PDAM Kota Baru Kalimantan Selatan | 25 |
| 4.2 Sistem Pengukuran Kinerja PDAM Kota Baru Kalimantan Selatan | 25 |
| 4.2.1 Indikator Kinerja Operasional | 25 |
| 4.2.2 Indikator Kinerja Keuangan | 26 |
| 4.3 Strategi Efisiensi Operasional | 26 |
| 4.3.1 Implementasi Sistem Terintegrasi..... | 26 |
| 4.3.2 Peningkatan Layanan Pelanggan | 27 |
| 4.3.3 Ekspansi Jaringan Distribusi | 27 |
| 4.4 Pengelolaan Kualitas dan Kuantitas Air | 27 |
| 4.4.1 Strategi Peningkatan Kualitas..... | 27 |
| 4.4.2 Strategi Peningkatan Kuantitas | 27 |
| 4.5 Analisis Komponen Harga Pokok Produksi | 28 |
| 4.5.1 Komponen Utama HPP | 28 |
| 4.5.2 Rincian Biaya Produksi | 28 |
| 4.5.3 Metode Perhitungan HPP | 29 |
| 4.6 Analisis Struktur Tarif PDAM Kota Baru Kalimantan Selatan | 30 |
| 4.6.1 Kategori Pelanggan | 30 |

| | |
|---|-----------|
| 4.6.2 Sistem Tarif Progresif | 31 |
| 4.7 Strategi Pengelolaan HPP dan Efisiensi Biaya | 32 |
| 4.7.1 Upaya Penekanan Biaya HPP | 32 |
| 4.7.2 Pengelolaan Fluktuasi HPP | 32 |
| 4.8 Hubungan HPP dengan Penetapan Tarif | 33 |
| 4.8.1 Peran HPP dalam Penetapan Tarif | 33 |
| 4.8.2 Proses Penetapan Tarif | 33 |
| 4.8.3 Tantangan dalam Penetapan Tarif..... | 33 |
| 4.9 Perhitungan Harga Pokok Produksi dan Harga Jual | 34 |
| 4.9.1 Data Biaya Produksi PDAM Kota Baru Tahun 2023 | 34 |
| 4.9.2 Rekonsiliasi Volume Air dan Kehilangan Air | 35 |
| 4.9.3 Perhitungan Harga Pokok Produksi | 35 |
| 4.9.4 Data Penjualan Air per Kategori Pelanggan..... | 36 |
| 4.10 Hasil Analisis | 40 |
| 4.10.1 Analisis Profitabilitas dan Margin Keuntungan..... | 40 |
| 4.10.2 Analisis Margin per Kategori Pelanggan | 40 |
| 4.10.3 Analisis Rasio Laba terhadap Produktivitas dan Penjualan | 42 |
| 4.11 Hasil Analisa | 43 |
| BAB V PENUTUP | 49 |
| 5.1 Kesimpulan | 49 |
| 5.2 Saran | 49 |
| DAFTAR PUSTAKA | 51 |

DAFTAR TABEL

| | |
|---|----|
| <u>Tabel 4.6.1 Kategori Pelanggan</u> | 30 |
| <u>Tabel 4.9.1 Biaya Produksi PDAM Kota Baru Tahun 2023</u> | 34 |
| <u>Tabel 4.9.2 Rekonsiliasi Volume Air dan Kehilangan Air</u> | 35 |
| <u>Tabel 4.9.4 Penjualan Air PDAM Kota Baru per Kategori Tahun 2023</u> | 37 |
| <u>Tabel 4.10.1 Ringkasan Analisis HPP dan Profitabilitas</u> | 40 |
| <u>Tabel 4.10.2 Analisis Profitabilitas per Kategori Pelanggan</u> | 40 |
| <u>Tabel 4.10.3 Ringkasan Analisis Rasio Keuangan PDAM Kota Baru Tahun 2023</u> | 43 |

DAFTAR GAMBAR

| | |
|--|----|
| <u>Gambar 1. Logo PDAM Kota Baru, Kalimantan Selatan</u> | 20 |
| <u>Gambar 2. Lokasi PDAM Kota Baru</u> | 21 |
| <u>Gambar 3. Struktur Organisasi PDAM Kota Baru</u> | 23 |