

**GAMBARAN KEJADIAN MALOKLUSI BERDASARKAN
KEBIASAAN BURUK PADA RONGGA MULUT PELAJAR
SMA/ SEDERAJAT DI WILAYAH NON- PERKOTAAN
BANJARMASIN**

Skripsi

Diajukan guna memenuhi sebagian syarat
untuk memperoleh derajat Sarjana Kedokteran Gigi
Fakultas Kedokteran Gigi Universitas Lambung Mangkurat

Diajukan Oleh
Saidatun Nisa
211111220020



**UNIVERSITAS LAMBUNG MANGKURAT
FAKULTAS KEDOKTERAN GIGI
PROGRAM STUDI KEDOKTERAN GIGI
BANJARMASIN**

Juli, 2025

**GAMBARAN KEJADIAN MALOKLUSI BERDASARKAN
KEBIASAAN BURUK PADA RONGGA MULUT PELAJAR
SMA/ SEDERAJAT DI WILAYAH NON- PERKOTAAN
BANJARMASIN**

Skripsi

Diajukan guna memenuhi sebagian syarat
untuk memperoleh derajat Sarjana Kedokteran Gigi
Fakultas Kedokteran Gigi Universitas Lambung Mangkurat

Diajukan Oleh
Saidatun Nisa
211111220020




**UNIVERSITAS LAMBUNG MANGKURAT
FAKULTAS KEDOKTERAN GIGI
PROGRAM STUDI KEDOKTERAN GIGI
BANJARMASIN**

Juli, 2025

HALAMAN PENETAPAN PANITIA PENGUJI USULAN PENELITIAN SKRIPSI

Usulan Penelitian Skripsi oleh Saidatun Nisa
Telah dipertahankan di depan dewan penguji
Pada tanggal 19 Juni 2024

Dewan Penguji
Ketua (Pembimbing Utama)



drg. Diana Wibowo, Sp. Ort.

Anggota (Pembimbing Pendamping)



Riky Hamdani, S.K.M, M.Epid.

Anggota



drg. Fajar Kusuma Dwi Kurniawan, M.Kes., Sp.Ort

Anggota




drg. Isnur Hatta, M. AP

HALAMAN PERSETUJUAN UJIAN SKRIPSI

Skripsi oleh Saidatun Nisa ini

Telah diperiksa dan disetujui untuk diseminarkan

Banjarmasin, 4 Juli 2025
Pembimbing Utama



(drg. Diana Wibowo, Sp.Ort.)
NIP. 19681130201701211001

Banjarmasin, 4 Juli 2025
Pembimbing Pendamping



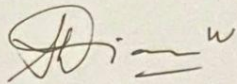
(Riky Hamdani, S.K.M., M.Epid)
NIP. 199305082019031010

HALAMAN PENETAPAN PANITIA PENGUJI SKRIPSI

HALAMAN PENETAPAN PANITIA PENGUJI SKRIPSI


Skripsi oleh Saidatun Nisa
Telah dipertahankan di depan dewan penguji
Pada tanggal

Dewan Penguji
Ketua (Pembimbing Utama)



drg. Diana Wibowo, Sp.Ort

Anggota (Pembimbing Pendamping)




Riky Hamdani, S.K.M., M.Epid

Anggota



drg. Fajar Kusuma Dwi Kurniawan, M.Kes., Sp.Ort

Anggota



drg. Isnur Hatta, M. AP

Skripsi

**GAMBARAN KEJADIAN MALOKLUSI BERDASARKAN KEBIASAAN
BURUK PADA RONGGA MULUT PELAJAR SMA/ SEDERAJAT DI
WILAYAH NON- PERKOTAAN BANJARMASIN**

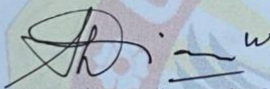
dipersiapkan dan disusun oleh

Saidatun Nisa

telah dipertahankan di depan dewan penguji
pada tanggal 8 Juli 2025

Susunan Dewan Penguji


Pembimbing Utama


drg. Diana Wibowo, Sp.Ort

Pembimbing Pendamping


Riky Hamdani, S.K.M., M.Epid


Penguji


drg. Fajar Kusuma Dwi Kurniawan, M.Kes., Sp.Ort

Pengun


drg. Isnur Hatta, M. AP

Skripsi ini telah diterima sebagai salah satu persyaratan
untuk memperoleh gelar Sarjana Kedokteran Gigi


drg. Amy Nindia Carabelly, M.Si
Koordinator Program Studi Kedokteran Gigi

HALAMAN PERNYATAAN ORIGINALITAS

Dengan ini saya menyatakan bahwa skripsi ini merupakan hasil karya saya sendiri dan tidak terdapat karya yang pernah diajukan untuk memperoleh gelar kesarjanaan di suatu perguruan tinggi. Semua sumber yang dikutip atau dirujuk dalam skripsi ini telah saya sebutkan dalam daftar pustaka.

Banjarmasin, 21 Juli 2025



Saidatun Nisa

HALAMAN PERNYATAAN PERSETUJUAN PUBLIKASI TUGAS AKHIR UNTUK KEPENTINGAN AKADEMIS

Sebagai civitas akademik Universitas Lambung Mangkurat, saya yang bertanda tangan di bawah ini :

Nama : Saidatun Nisa
NIM : 2111111220020
Program Studi : Kedokteran Gigi
Fakultas : Kedokteran Gigi
Jenis karya : Skripsi

Demi pengembangan ilmu pengetahuan, menyetujui untuk memberikan kepada Universitas Lambung Mangkurat Hak Bebas Royalti Noneksklusif (*Non-exclusive Royalty Free Right*) atas karya ilmiah saya yang berjudul :

“GAMBARAN KEJADIAN MALOKLUSI BERDASARKAN KEBIASAAN BURUK PADA RONGGA MULUT PELAJAR SMA/ SEDERAJAT DI WILAYAH NON- PERKOTAAN BANJARMASIN”

Beserta perangkat yang ada (jika diperlukan). Dengan Hak Bebas Royalti Noneksklusif ini Universitas Lambung Mangkurat berhak menyimpan, mengalih media/format-kan, mengelola dalam bentuk pangkatan data (*database*), merawat, dan mempublikasikan tugas akhir saya selama tetap mencantumkan nama saya sebagai penulis/pencipta dan sebagai pemilik Hak Cipta.

Demikian pernyataan ini saya buat dengan sebenarnya

Dibuat di : Banjarmasin
Pada tanggal : 21 Juli 2025
Yang menyatakan



Saidatun Nisa

RINGKASAN

GAMBARAN KEJADIAN MALOKLUSI BERDASARKAN KEBIASAAN BURUK PADA RONGGA MULUT PELAJAR SMA/ SEDERAJAT DI WILAYAH NON- PERKOTAAN BANJARMASIN

Maloklusi merupakan kelainan pada hubungan rahang dan posisi gigi yang dapat berdampak pada fungsi pengunyahan, estetika wajah, hingga psikososial seseorang. Salah satu faktor penyebabnya adalah kebiasaan buruk dalam rongga mulut yang terjadi secara berulang, terutama pada masa pertumbuhan remaja. Penelitian ini bertujuan untuk menggambarkan dan menganalisis hubungan antara kebiasaan buruk pada rongga mulut dengan kejadian maloklusi pada pelajar SMA/ sederajat di wilayah non-perkotaan Banjarmasin.

Kebiasaan buruk yang diamati meliputi *mouth breathing* (bernapas melalui mulut), *tongue thrusting* (mendorong lidah ke depan), *lip biting* (menggigit bibir), *thumb sucking* (mengisap jempol), dan *bruxism* (menggemeretakkan gigi). Adapun jenis maloklusi yang diteliti mencakup *protrusif*, *open bite*, *diastema*, *crowding*, palatum sempit, palatum dalam, dan *deep bite*.

Metode penelitian yang digunakan adalah metode deskriptif dengan desain *cross-sectional*. Populasi penelitian ini adalah seluruh siswa SMA/ sederajat di wilayah non-perkotaan Banjarmasin. Sampel berjumlah 175 responden, yang diambil melalui teknik simple random sampling. Pengumpulan data dilakukan menggunakan dua instrumen, yaitu kuesioner tertutup untuk mengidentifikasi kebiasaan buruk yang dimiliki responden, dan pemeriksaan klinis langsung terhadap rongga mulut guna menentukan jenis maloklusi yang dialami.

Hasil penelitian menunjukkan bahwa kebiasaan buruk yang paling banyak ditemukan adalah *mouth breathing* (24%), diikuti oleh *tongue thrusting* (20,57%). Sedangkan jenis maloklusi yang paling dominan adalah *protrusif* (25,91%) dengan angka kejadian lebih tinggi pada responden perempuan. Ditemukan hubungan yang signifikan antara kebiasaan buruk tertentu dengan jenis maloklusi, seperti *tongue thrusting* yang berkaitan dengan *diastema*, serta *mouth breathing* yang berhubungan kuat dengan *protrusif* dan *crowding*. Dapat disimpulkan bahwa kebiasaan buruk pada rongga mulut memiliki kontribusi yang cukup besar terhadap kejadian maloklusi. Variasi jenis maloklusi dapat berbeda tergantung jenis kebiasaan serta jenis kelamin responden. Hasil penelitian ini diharapkan dapat menjadi dasar edukasi serta upaya pencegahan sejak dini, khususnya bagi remaja di wilayah non-perkotaan.

SUMMARY

DESCRIPTION OF MALOCCLUSION INCIDENCE BASED ON ORAL BAD HABITS AMONG HIGH SCHOOL STUDENTS IN NON-URBAN AREAS OF BANJARMASIN

Malocclusion is an abnormality in the relationship between the jaw and the position of the teeth that can affect the chewing function, facial aesthetics, and a person's psychosocial. One of the causative factors is bad habits in the oral cavity that occur repeatedly, especially during adolescence. This study aims to describe and analyze the relationship between bad habits in the oral cavity and the incidence of malocclusion in high school students in non-urban areas of Banjarmasin.

The bad habits observed included mouth breathing, tongue thrusting, lip biting, thumb sucking, and bruxism. The types of malocclusion studied included protrusive, open bite, diastema, crowding, narrow palate, deep palate, and deep bite.

The research method used was a descriptive method with a cross-sectional design. The population of this study was all high school students in non-urban areas of Banjarmasin. The sample consisted of 175 respondents, taken using a simple random sampling technique. Data collection was conducted using two instruments, namely a closed questionnaire to identify bad habits of respondents, and direct clinical examination of the oral cavity to determine the type of malocclusion experienced.

The results showed that the most common bad habit found was mouth breathing (24%), followed by tongue thrusting (20.57%). Meanwhile, the most dominant type of malocclusion was protrusive (25.91%) with a higher incidence in female respondents. A significant relationship was found between certain bad habits and types of malocclusion, such as tongue thrusting which is related to diastema, and mouth breathing which is strongly related to protrusive and crowding. It can be concluded that bad habits in the oral cavity have a significant contribution to the incidence of malocclusion. Variations in the type of malocclusion can differ depending on the type of habit and gender of the respondent. The results of this study are expected to be the basis for education and early prevention efforts, especially for adolescents in non-urban areas.

ABSTRAK

GAMBARAN KEJADIAN MALOKLUSI BERDASARKAN KEBIASAAN BURUK PADA RONGGA MULUT PELAJAR SMA/ SEDERAJAT DI WILAYAH NON- PERKOTAAN BANJARMASIN

Saidatun Nisa, Diana Wibowo, Riky Hamdani, Fajar Kusuma, Isnur Hatta

Latar Belakang: Maloklusi merupakan kelainan pertumbuhan dan perkembangan gigi-geligi yang dapat dipengaruhi oleh kebiasaan buruk pada rongga mulut, seperti *mouth breathing*, *tongue thrusting*, *lip biting*, *thumb sucking*, dan *bruxism*. Kondisi ini sering tidak disadari oleh individu, namun dapat berdampak signifikan terhadap fungsi maupun estetika oral. **Tujuan:** Penelitian ini bertujuan untuk mengetahui gambaran kejadian maloklusi berdasarkan jenis kebiasaan buruk pada rongga mulut di kalangan pelajar SMA/ sederajat di wilayah non-perkotaan Banjarmasin. **Metode:** Penelitian ini menggunakan metode deskriptif kuantitatif dengan desain *cross-sectional*. Sampel terdiri dari 175 pelajar yang dipilih melalui teknik *simple random sampling*. Data dikumpulkan melalui kuesioner serta pemeriksaan klinis rongga mulut, kemudian dianalisis secara deskriptif. **Hasil:** Hasil menunjukkan bahwa kebiasaan buruk yang paling banyak ditemukan adalah *mouth breathing* (24%) dan mayoritas yang mengalami adalah perempuan, sementara *bruxism* paling banyak dialami oleh laki- laki (12,00%). Jenis maloklusi yang paling sering ditemukan adalah *protrusif* (25,91%), dengan prevalensi tertinggi pada perempuan. Terdapat kecenderungan bahwa jenis kebiasaan buruk tertentu berkaitan dengan jenis maloklusi tertentu. **Kesimpulan:** Kejadian maloklusi berdasarkan kebiasaan buruk masih banyak ditemukan di wilayah non- perkotaan Banjarmasin, sehingga perlu adanya peningkatan edukasi mengenai kebiasaan buruk yang dapat menyebabkan kejadian maloklusi.

Kata kunci : Maloklusi, Kebiasaan Buruk, Pelajar

ABSTRACT

DESCRIPTION OF MALOCCLUSION INCIDENCE BASED ON ORAL BAD HABITS AMONG HIGH SCHOOL STUDENTS IN NON-URBAN AREAS OF BANJARMASIN

Saidatun Nisa, Diana Wibowo, Riky Hamdani, Fajar Kusuma, Isnur Hatta

Background: Malocclusion is an abnormality in the growth and development of teeth that can be influenced by bad habits in the oral cavity, such as mouth breathing, tongue thrusting, lip biting, thumb sucking, and bruxism. This condition is often not realized by individuals, but can have a significant impact on oral function and aesthetics. **Objective:** This study aims to determine the incidence of malocclusion based on the type of bad habits in the oral cavity among high school students/equivalent in non-urban areas of Banjarmasin. **Method:** This study used a quantitative descriptive method with a cross-sectional design. The sample consisted of 175 students selected through a simple random sampling technique. Data were collected through questionnaires and clinical examinations of the oral cavity, then analyzed descriptively. **Results:** The results showed that the most common bad habit found was mouth breathing (24%) and the majority of those who experienced it were women, while bruxism was most commonly experienced by men (12.00%). The most common type of malocclusion found was protrusive (25.91%), with the highest prevalence in women. There is a tendency that certain types of bad habits are related to certain types of malocclusion. **Conclusion:** The occurrence of malocclusion due to bad habits is still commonly found in non-urban areas of Banjarmasin, so there is a need for increased education about bad habits that can lead to malocclusion.

Keywords: Malocclusion, Bad Habits, Students

KATA PENGANTAR

Puji syukur ke hadirat Allah SWT yang telah memberikan rahmat-Nya sehingga penulis dapat menyelesaikan skripsi yang berjudul **“GAMBARAN KEJADIAN MALOKLUSI BERDASARKAN KEBIASAAN BURUK PADA RONGGA MULUT PELAJAR SMA/ SEDERAJAT DI WILAYAH NON-PERKOTAAN BANJARMASIN”**, tepat pada waktunya.

Skripsi ini disusun untuk memenuhi sebagian syarat guna memperoleh derajat Sarjana Kedokteran Gigi di Fakultas Kedokteran Gigi Universitas Lambung Mangkurat. Dalam kesempatan ini penulis mengucapkan terimakasih kepada:

Dekan Fakultas Kedokteran Gigi, Prof. Dr. drg. Maharani Laillyza Apriasari, Sp. PM yang telah memberi kesempatan dan fasilitas dalam pelaksanaan penelitian.

Wakil Dekan Fakultas Kedokteran Gigi, drg. Isnur Hatta, M. AP yang telah memberi kesempatan dan fasilitas dalam pelaksanaan penelitian.

Koordinator Program Studi Kedokteran Gigi drg. Amy Nindia Carabelly, M.Si yang telah memberi kesempatan dan fasilitas dalam pelaksanaan penelitian.

Kedua dosen pembimbing, drg. Diana Wibowo, Sp.Ort dan Riky Hamdani, S.K.M., M.Epid yang berkenan memberikan saran serta arahan dalam penyelesaian skripsi ini.

Kedua dosen penguji, drg. Fajar Kusuma Dwi Kurniawan, M.Kes., Sp.Ort dan drg. Isnur Hatta, M. AP yang telah memberikan kritik dan saran sehingga skripsi ini menjadi semakin baik.

Seluruh staff pengajar di Fakultas Kedokteran Gigi Universitas Lambung Mangkurat yang telah mendidik, membantu dan memberikan masukan kepada penulis selama menjalani masa pendidikan dan menyelesaikan skripsi ini.

Seluruh Guru- guru dan siswa- siswi di SMAN 11 Banjarmasin, SMK Unggulan Husada, SMA Islam Insan Madani, SMA PGRI 1, SMAN 13 Banjarmasin, SMAN 9 Banjarmasin, MAN 2 Banjarmasin, dan SMKS Farmasi Mandiri yang telah mengizinkan dan berpartisipasi pada penelitian saya.

Kedua orangtua saya, Bapak H. Dillah, ibu Hj. Asmah dan Kakak- kakak saya yang selalu memberikan perhatian dan dukungan penuh baik moril, materil, motivasi, harapan, dan doa sampai terselesaikannya skripsi ini.

Sahabat- sahabat penulis yaitu Zahra, Nazwa, Chesil, Nithya, Balqis, Nadya, Fikha, Ersandi, dan Said yang selalu memberikan semangat dan selalu siap untuk membantu pengerjaan skripsi ini. Rekan- rekan sepayung penelitian yang selalu kebersamai hingga selesainya proses penelitian ini.

Rekan-rekan seperjuangan di Fakultas Kedokteran Gigi Universitas Lambung Mangkurat angkatan 2021 yang selalu kebersamai dan memberikan masukan dan semua pihak yang telah membantu proses penelitian serta semua pihak yang tidak dapat penulis sebutkan satu persatu atas sumbangan pikiran dan bantuan yang telah diberikan.

Terimakasih sebesar besarnya kepada diri saya sendiri karna telah mau berjuang dan memilih untuk tidak menyerah saat proses pengerjaan skripsi ini.

Penulis menyadari bahwa skripsi ini masih jauh dari kesempurnaan, akan tetapi penulis berharap penelitian ini bermanfaat bagi dunia ilmu pengetahuan terutama di bidang Kedokteran Gigi.

Banjarmasin, 4 Juli 2025

Penulis

DAFTAR ISI

Halaman

| | |
|--|--------------|
| HALAMAN SAMPUL | i |
| HALAMAN PENETAPAN PANITIA PENGUJI | ii |
| HALAMAN PERSETUJUAN UJIAN SKRIPSI | iii |
| HALAMAN PENETAPAN PANITIA PENGUJI SKRIPSI | iv |
| HALAMAN PERNYATAAN ORIGINALITAS | vi |
| HALAMAN PERNYATAAN PERSETUJUAN PUBLIKASI TUGAS AKHIR UNTUK KEPENTINGAN AKADEMIS | vii |
| RINGKASAN | viii |
| <i>SUMMARY</i> | ix |
| ABSTRAK | x |
| <i>ABSTRACT</i> | xi |
| KATA PENGANTAR | xii |
| DAFTAR ISI | xiv |
| DAFTAR SINGKATAN | xvii |
| DAFTAR TABEL | xviii |
| DAFTAR GAMBAR | xix |
| DAFTAR LAMPIRAN | xx |
| BAB 1 PENDAHULUAN | 1 |
| 1.1 Latar Belakang | 1 |
| 1.2 Rumusan Masalah | 4 |
| 1.3 Tujuan Penelitian | 4 |
| 1.3.1 Tujuan Umum | 4 |
| 1.3.2 Tujuan Khusus | 4 |
| 1.4 Manfaat Penelitian | 4 |
| 1.4.1 Manfaat Ilmiah | 4 |
| 1.4.2 Manfaat Praktis | 5 |
| BAB 2 TINJAUAN PUSTAKA | 6 |
| 2.1 Kebiasaan Buruk | 6 |
| 2.1.2 Pengertian Kebiasaan Buruk | 7 |
| 2.1.3 Etiologi Kebiasaan Buruk | 7 |
| 2.1.4 Macam-Macam Kebiasaan Buruk | 8 |
| 2.2 Maloklusi | 19 |

| | |
|---|-----------|
| 2.3 Etiologi Maloklusi..... | 20 |
| 2.4 Kerangka Teori..... | 21 |
| BAB 3 KERANGKA KONSEP..... | 25 |
| 3.1 Kerangka Konsep | 25 |
| BAB 4 METODE PENELITIAN..... | 26 |
| 4.1 Rancangan penelitian | 26 |
| 4.2 Populasi dan Sampel | 26 |
| 4.2.1 Populasi..... | 26 |
| 4.2.2 Sampel..... | 26 |
| 4.3 Variabel penelitian | 28 |
| 4.4 Definisi Operasional..... | 29 |
| 4.5 Alat Penelitian..... | 35 |
| 4.6 Bahan Penelitian..... | 35 |
| 4.7 Tempat dan Waktu penelitian | 36 |
| 4.7.1 Tempat Penelitian..... | 36 |
| 4.7.2 Waktu Penelitian | 37 |
| 4.8 Alur Penelitian | 38 |
| 4.9 Gambaran Desain Penelitian | 39 |
| 4.10 Prosedur Pengambilan dan Pengumpulan Data | 42 |
| 4.10.1 Cara Pengolahan Data | 42 |
| 4.10.2 Analisis Data | 43 |
| BAB 5 HASIL PENELITIAN | 44 |
| 5.1 Karakteristik Responden Berdasarkan Jenis Kelamin | 44 |
| 5.2 Gambaran Kebiasaan Buruk pada Siswa SMA/ sederajat Banjarmasin Wilayah Non-Perkotaan | 44 |
| 5.3 Gambaran Kejadian Maloklusi pada Siswa SMA/ Sederajat Banjarmasin Wilayah Non-Perkotaan | 46 |
| 5.4 Gambaran Kejadian Maloklusi Berdasarkan Kebiasaan Buruk pada Siswa SMA/ Sederajat Banjarmasin Wilayah Non-Perkotaan | 49 |
| BAB 6 PEMBAHASAN | 53 |
| 6.1 Kebiasaan Buruk | 53 |
| 6.2 Kejadian Maloklusi | 54 |
| 6.3 Analisis gambaran kejadian maloklusi berdasarkan kebiasaan buruk | 55 |
| BAB 7 PENUTUP..... | 59 |
| 7.1 Kesimpulan | 59 |

| | |
|----------------------------|-----------|
| 7.2 Saran..... | 60 |
| DAFTAR PUSTAKA..... | 61 |
| LAMPIRAN..... | 65 |

DAFTAR SINGKATAN

WHO : *World Health Organization*

Riskedas : Riset Kesehatan Dasar

SMA : Sekolah Menengah Atas

TMJ : Gangguan *Temporomandibular*

ASI : Air Susu Ibu

DAFTAR TABEL

| Tabel | | Halaman |
|-------|--|---------|
| 4.1 | Tabel Definisi Operasional..... | 29 |
| 5.1 | Gambaran Karakteristik Responden Berdasarkan Jenis Kelamin..... | 44 |
| 5.2 | Gambaran Kebiasaan Buruk Pada Siswa SMA/Sederajat Banjarmasin Wilayah Non-Perkotaan | 45 |
| 5.3 | Gambaran Kebiasaan Buruk Pada Siswa SMA/Sederajat Banjarmasin Wilayah Non-Perkotaan Berdasarkan Jenis Kelamin | 45 |
| 5.4 | Gambaran Kejadian Maloklusi Pada Siswa SMA/Sederajat Di Banjarmasin Wilayah Non-Perkotaan..... | 47 |
| 5.5 | Gambaran Kejadian Maloklusi Pada Siswa SMA/Sederajat Banjarmasin Wilayah Non-Perkotaan Berdasarkan Jenis Kelamin | 48 |
| 5.6 | Gambaran Kejadian Maloklusi Berdasarkan Kebiasaan Buruk Pada Siswa SMA/Sederajat Di Banjarmasin Wilayah Non-Perkotaan..... | 49 |
| 5.7 | Gambaran Kejadian Maloklusi Berdasarkan Kebiasaan Buruk menurut Jenis Kelamin pada Siswa SMA/Sederajat di Wilayah Non-Perkotaan Banjarmasin..... | 51 |

DAFTAR GAMBAR

| Gambar | | Halaman |
|--------|--|---------|
| 2.1 | Kebiasaan bernapas melalui mulut | 10 |
| 2.2 | Adenoid face akibat kebiasaan bernapas lewat mulut. | 10 |
| 2.3 | Water Test..... | 11 |
| 2.4 | Mirror Test..... | 12 |
| 2.5 | Mendorong lidah (tongue thrusting) | 12 |
| 2.6 | Posisi lidah berada di insisal saat kondisi istirahat | 13 |
| 2.7 | Menggigit bibir (lip biting) | 14 |
| 2.8 | Overjet akibat kebiasaan menggigit bibir (lip biting)..... | 16 |
| 2.9 | Bibir Terdapat Bekas Gigitan | 18 |
| 2.10 | Mengisap jari atau jempol (thumb sucking) | 18 |
| 2.11 | Pembentukan kalus pada jari | 18 |
| 2.12 | Bruxism..... | 18 |
| 2.13 | Keausan gigi- geligi | 18 |
| 2.14 | Kerangka Teori Penelitian Analisis Kejadian Maloklusi Berdasarkan Kebiasaan Buruk Pada Rongga Mulut Pelajar SMA/ Sederajat Di Wilayah Non- Perkotaan Banjarmasin | 18 |
| 3.1 | Kerangka Konsep Analisis Kejadian Maloklusi Berdasarkan Kebiasaan Buruk Pada Rongga Mulut Pelajar SMA/ Sederajat di Wilayah Non- Perkotaan Banjarmasin. | 25 |
| 4.1 | Alur Penelitian | 38 |

DAFTAR LAMPIRAN

Lampiran

1. Uraian tentang jadwal kegiatan
2. Rincian Biaya
3. Lembar Penjelasan Sebelum Penelitian (PSP)
4. Lembar Persetujuan (*informed consent*)
5. Kuesioner kebiasaan buruk
6. Lembar observasi kejadian maloklusi
7. Surat Izin Studi Pendahuluan