

SKRIPSI
ANALISIS *LEADING SECTOR* DAN PERGESERAN STRUKTUR
EKONOMI DI PROVINSI KALIMANTAN SELATAN



Diajukan Untuk Melengkapi Persyaratan Dalam Memperoleh Gelar Sarjana
Ekonomi

Oleh:

Mahyudi Nor

2110311210030

PROGRAM STUDI: EKONOMI PEMBANGUNAN

FAKULTAS EKONOMI DAN BISNIS
UNIVERSITAS LAMBUNG MANGKURAT
BANJARMASIN

2025


LEMBAR LEGALITAS
ANALISIS *LEADING SECTOR* DAN PERGESERAN STRUKTUR
EKONOMI DI PROVINSI KALIMANTAN SELATAN

Yang dipersiapkan dan disusun oleh:


MAHYUDI NOR
NIM. 2110311210030

Telah dipertahankan di depan Tim Penguji pada tanggal 14 Juli 2025 dan dinyatakan telah memenuhi syarat untuk diterima


Pembimbing


Prof. Dr. Ahmad Yunani, SE, M.Si
NIP. 19730207.199903.1.003

Penguji I


Dr. Syahrithuah Siregar, SE, MA
NIP. 19710303.199802.1.001

Penguji II


Akhsanul Rahmatullah, SE, ME
NIP. 1990072.920220.3.1005

Mengetahui,




Ketua Jurusan Ilmu Ekonomi Studi Pembangunan


Dr. Syahrithuah Siregar, S.E, M.A
NIP. 19710303.199802.1.001

LEMBAR PENGESAHAN UJIAN SKRIPSI
UNIVERSITAS LAMBUNG MANGKURAT
FAKULTAS EKONOMI DAN BISNIS

Nama : Mahyudi Nor
NIM : 2110311210030
Program Studi : Ekonomi Pembangunan
Judul Skripsi : Analisis *Leading Sector* dan pergeseran Struktur Ekonomi
di Provinsi Kalimantan Selatan
Mata Kuliah Pokok : Perencanaan Strategis dan Sektoral
Ujian Dilaksanakan : Senin, 17 Juli 2025
Waktu Ujian : 09.00 s/d 11.00 WITA
Tempat : Ruang Rapat Dekanat

Tim Penguji

Pembimbing : Prof. Dr. Ahmad Yunani, SE, M.Si ()
Penguji I : Dr. Syahrituah Siregar, SE, MA ()
Penguji II : Akhsanul Rahmatullah, SE, ME ()

BERITA ACARA PERBAIKAN SKRIPSI

Berdasarkan hasil ujian yang telah dilaksanakan oleh mahasiswa Fakultas Ekonomi dan Bisnis Universitas Lambung Mangkurat :

Nama : Mahyudi Nor
NIM : 2110311210030
Program Studi : Ekonomi Pembangunan
Judul Skripsi : Analisis *Leading Sector* dan Pergeseran Struktur
Ekonomi di Provinsi Kalimantan Selatan
Mata Kuliah Pokok : Perencanaan Strategis dan Sektoral
Ujian Dilaksanakan : Senin, 14 Juli 2025
Waktu Ujian : 09.00 s/d 11.00 WITA
Disetujui oleh Dosen Pembimbing
Demikian berita acara perbaikan skripsi yang telah mendapatkan persetujuan.

Banjarmasin, 21 Juli 2025
Dosen Pembimbing

Mahasiswa,



Mahyudi Nor
NIM. 2110311210030



Prof. Dr. Ahmad Yunani, SE, M.Si
NIP. 19730207.199903.1.003

Mengetahui,

Ketua Jurusan Ilmu Ekonomi Studi Pembangunan



Dr. Syahrifah Siregar, SE, MA.
NIP. 19710303.199802.1.001

PERNYATAAN ORISINALITAS

Yang bertanda tangan di bawah ini, saya :

Nama : **Mahyudi Nor**
Tempat, tanggal lahir : **Banua Rantau, 11 Mei 2003**
NIM : **2110311210030**
Jurusan : **S1 Ekonomi Pembangunan**
Konsentrasi : **Perencanaan Pembangunan**
Alamat : **Jl. Merdeka, Banua Rantau, Rt.2, Rw.1, No.64**

Menyatakan dengan sesungguhnya bahwa SKRIPSI yang berjudul :

”Analisis *Leading Sector* dan Pergeseran Struktur Ekonomi di Provinsi Kalimantan Selatan”

yang saya tulis adalah benar-benar hasil karya saya sendiri dan bukan merupakan plagiat atau saluran dari Skripsi orang lain.

Apabila dikemudian hari ternyata pernyataan saya tidak benar, maka saya bersedia menerima sanksi akademis yang berlaku (dicabutnya predikat kelulusan dan gelar kesarjanaannya)

Demikian pernyataan ini saya buat dengan sesungguhnya untuk dapat dipergunakan sebagaimana mestinya.

Banjarmasin, 17 Juli 2025

Yang Membuat Pernyataan



Mahyudi Nor
NIM. 2110311210030

KATA PENGANTAR

بِسْمِ اللَّهِ الرَّحْمَنِ الرَّحِيمِ

إِنَّ مَعَ الْعُسْرِ يُسْرًا

Artinya:

“Sesungguhnya beserta kesulitan ada kemudahan”.

Puji syukur penulis haturkan kepada Allah SWT, Tuhan yang Maha Pengasih dan Maha Penyayang. Dengan segala ikhtiar dan harapan yang hanya bisa terwujud atas ridho dan pertolongan-Nya. Dengan mengucapkan syukur Alhamdulillah, skripsi yang berjudul: “Analisis *Leading Sector* dan Pergeseran Struktur Ekonomi di Provinsi Kalimantan Selatan” dapat penulis selesaikan sebagai salah satu syarat meraih gelar Sarjana Ekonomi pada Program Studi Ekonomi Pembangunan, Fakultas Ekonomi dan Bisnis, Universitas Lambung Mangkurat.

Di balik setiap halaman yang tertulis, ada jejak dukungan dan cinta dari banyak pihak. Maka izinkan penulis mengucapkan terima kasih yang setulus-tulusnya kepada:

1. Mama dan kakak tercinta, yang senantiasa memberikan doa-doa baiknya, menjadi penghimpun semangat ketika penulis mulai merasa jenuh, dan juga yang memberikan dukungan tanpa syarat.
2. Bapak Prof. Dr. Ahmad Alim Bachri, SE, M.Si selaku Rektor Universitas Lambung Mangkurat
3. Bapak Prof. Dr. Ahmad Yunani, SE. M.Si, Selaku dekan Fakultas Ekonomi dan Bisnis yang juga sebagai Dosen Pembimbing penulis yang sudah

- mengarahkan dengan baik, tegas dan bersedia meluangkan waktunya yang berharga untuk membimbing penulis agar skripsi ini selesai dengan semestinya
4. Bapak Dr. Syahrituah Siregar, SE, MA, selaku dosen Penguji 1 yang telah memberikan masukan yang membangun penulis agar skripsi ini sesuai dengan tujuan yang ingin dicapainya
 5. Bapak Akhsanul Rahmatullah, SE, ME, selaku dosen Penguji 2 yang telah memberikan masukan yang luar biasa membantu penulis dalam menganalisis data dan kepenulisan yang lebih baik
 6. Seluruh Dosen dan Staf Fakultas Ekonomi dan Bisnis, atas dedikasi dan bantuannya yang membuat penulis berhasil berkuliah dengan perjalanan akademik yang baik.
 7. Grup BPJS yaitu sahabat seperjuangan yang sama-sama berusaha dalam mencapai gelar Sarjana Ekonomi, teman-teman dikampung halaman, dan orang-orang baik yang selalu memberikan dukungan dan semangat kepada penulis.
 8. Diri Sendiri yang telah mampu dalam menyelesaikan perkuliahan selama 4 tahun dan mampu memberikan hasil yang maksimal untuk menyelesaikan penelitian ini.

Penulis sadar sepenuhnya bahwa skripsi ini masih jauh dari kata sempurna.

Kritik dan saran yang membangun sangat penulis harapkan demi perbaikan ke depan.

Penulis berharap, skripsi ini tidak hanya menjadi pelengkap akademik, tetapi juga menjadi bagian kecil dari kontribusi ilmu pengetahuan di bidang ekonomi untuk Provinsi Kalimantan Selatan.

Banjarmasin, 22 Juli 2025

A handwritten signature in black ink, appearing to read 'Mahyudi Nor', written in a cursive style.

Mahyudi Nor

ABSTRACT

Mahyudi Nor (2025), *Analysis of Leading Sector and Economic Structure Shift in South Kalimantan Province.*

Supervisor: Prof. Dr. Ahmad Yunani, SE, M.Si.

This study aims to identify the leading sectors in South Kalimantan Province during the 2019-2023 period. The methods used in this study include Location Quotient (LQ) analysis and Shift-Share analysis, which are then combined in a compound indicator classification approach to determine the consistency of the leading sectors and sectoral contribution analysis to observe the direction of shifts in the economic structure. There are three main indicators used in this analysis: Gross Regional Domestic Product (GRDP), labor, and investment (PMA and PMDN). The results show that the mining sector is the sector with the predicate of completely superior (CS) and the services, agriculture, and trade sectors that received the predicate of superior dominant (SD) by fulfilling 4-5 indicator criteria. In addition, there was a shift in the economic structure towards the tertiary sector (services) during the 2019-2023 period. These findings are expected to form the basis for the formulation of targeted and sustainable sectoral development policies in the region.

Keywords: *Leading Sectors; Economic Structure; Location Quotient; Shift-Share; Contribution.*

ABSTRAKSI

Mahyudi Nor (2025), Analisis *Leading Sector* dan Pergeseran Struktur Ekonomi di Provinsi Kalimantan Selatan.

Pembimbing: Prof. Dr. Ahmad Yunani, SE, M.Si.

Penelitian ini bertujuan untuk melakukan indentifikasi terhadap penentuan sektor-sektor unggulan yang ada di Provinsi Kalimantan Selatan selama periode tahun 2019-2023. Metode yang digunakan dalam penelitian ini meliputi analisis *Location Quotient* (LQ) dan analisis *Shift-Share* yang selanjutnya digabungkan dalam pendekatan klasifikasi indikator majemuk guna menentukan konsistensi sektor-sektor unggulan serta analisis kontribusi sektoral untuk melihat arah pergeseran struktur ekonominya. Ada tiga indikator utama yang digunakan dalam analisis ini, yaitu Produk Domestik regional Bruto (PDRB), tenaga kerja, dan investasi (PMA dan PMDN). Hasil penelitian menunjukkan bahwa sektor pertambangan menjadi sektor dengan predikat sepenuhnya unggulan (SU) serta sektor jasa, pertanian dan perdagangan yang mendapat predikat dominan unggulan (DU) dengan memenuhi 4-5 kriteria indikator. Selain itu, ditemukan adanya pergeseran struktur ekonomi yang sedang menuju ke arah sektor tersier (jasa) selama masa periode tahun 2019-2023. Temuan ini diharapkan dapat menjadi dasar perumusan kebijakan pembangunan sektoral yang tepat sasaran dan berkelanjutan di daerah.

Kata Kunci: Sektor Unggulan; Struktur Ekonomi; *Location Quotient*; *Shift-Share*; Kontribusi

DAFTAR ISI

LEMBAR LEGALITAS	ii
LEMBAR PENGESAHAN UJIAN SKRIPSI	iii
BERITA ACARA PERBAIKAN SKRIPSI	iv
PERNYATAAN ORISINALITAS.....	v
KATA PENGANTAR.....	vi
<i>ABSTRACT</i>	ix
ABSTRAKSI.....	x
DAFTAR ISI	xi
DAFTAR TABEL.....	xiii
DAFTAR GAMBAR	xiv
DAFTAR LAMPIRAN	xv
BAB I PENDAHULUAN	1
1.1 Latar Belakang	1
1.2 Perumusan Masalah.....	7
1.3 Tujuan Penelitian.....	7
1.4 Manfaat Penelitian.....	8
1.5 Sistematika Penulisan.....	8
BAB II TINJAUAN PUSTAKA	11
2.1 Landasan Teori	11
2.1.1 Definisi Struktur Ekonomi	11
2.1.2 Teori Perubahan Sektoral	11
2.1.3 Sektor Ekonomi.....	12
2.1.4 Sektor Unggulan.....	13
2.1.5 Pertumbuhan Ekonomi	14
2.1.6 Teori Pertumbuhan Ekonomi.....	14
2.1.7 PDRB.....	18
2.1.9 Investasi.....	20
2.1.10 Hubungan Antar Konsep	20
2.2 Penelitian Terdahulu.....	22

BAB III KERANGKA KONSEPTUAL DAN HIPOTESIS PENELITIAN	27
3.1 Kerangka Konseptual	27
3.2 Hipotesis Penelitian.....	28
BAB IV METODE PENELITIAN	30
4.1 Ruang Lingkup Penelitian.....	30
4.2 Jenis Penelitian.....	30
4.3 Tempat/Lokasi Penelitian.....	30
4.6 Teknik Pengumpulan Data	33
4.7 Teknik Analisis Data	34
4.7.1 Analisis Location Quotient	34
4.7.2 Analisis Shift-Share	34
4.7.3 Analisis Kontribusi	36
BAB V HASIL DAN PEMBAHASAN.....	37
5.1 Gambaran Umum Provinsi Kalimantan Selatan	37
5.1.1 Letak Geografis.....	37
5.1.2 Keadaan Penduduk dan Ketenagakerjaan.....	39
5.1.3 Perekonomian Provinsi Kalimantan Selatan.....	41
5.2 Hasil dan Analisis.....	46
5.2.1 Analisis <i>Location Quotient</i>	46
5.2.2 Analisis <i>Shift-Share</i>	52
5.2.3 Penentuan Sektor Unggulan berdasarkan Hasil Konsistensi antar Analisis (LQ dan <i>Shift-Share</i>).....	59
5.2.4 Pergeseran Struktur Ekonomi	62
5.3 Implikasi dan Kebijakan.....	69
BAB VI PENUTUP	79
6.1 Kesimpulan.....	79
6.2 Saran.....	80
Daftar Pustaka	82

DAFTAR TABEL

Tabel 5. 1 Luas Daerah Menurut Kabupaten Kota di Provinsi Kalimantan Selatan	38
Tabel 5. 2 Jumlah Penduduk, Laju Pertumbuhan Penduduk, Tingkat Partisipasi Angkatan Kerja, dan Tingkat Pengangguran Terbuka Tahun 2019-2023 di Provinsi Kalimantan Selatan	39
Tabel 5. 3 Jumlah Penduduk Bekerja per Sektor Utama Tahun 2019-2023 di Provinsi Kalimantan Selatan	40
Tabel 5. 4 Laju Pertumbuhan PDRB Menurut Lapangan Usaha di Provinsi Kalimantan Selatan 2019-2023	44
Tabel 5. 5 Integrasi Sektor Lapangan Usaha	45
Tabel 5. 6 Hasil Perhitungan Analisis Location Quotient PDRB, Tenaga Kerja, Investasi PMA dan PMDN di Kalimantan Selatan	47
Tabel 5. 7 Hasil Perhitungan Shift-Share berdasarkan indikator PDRB di Provinsi Kalimantan Selatan tahun 2019-2023	53
Tabel 5. 8 Hasil Perhitungan analisis Shift-Share untuk Indikator Tenaga Kerja di Provinsi Kalimantan Selatan Tahun 2019-2023	55
Tabel 5. 9 Hasil Perhitungan Analisis Shift-Share untuk Indikator Investasi PMA dan PMDN di Provinsi Kalimantan Selatan Tahun 2019-2023	57
Tabel 5. 10 Kategori Penentuan Sektor Unggulan di Provinsi Kalimantan Selatan Berdasarkan Konsistensinya pada Analisis Location Quotient dan Shift-Share ..	59
Tabel 5. 11 Penentuan Sektor Unggulan Berdasarkan Konsistensi dari Indikator PDRB, Tenaga Kerja, serta Investasi PMA dan PMDN dengan analisis LQ dan Shift-Share	61
Tabel 5. 12 Perhitungan Kontribusi Setiap Sektor Terhadap Total PDRB pada Tahun 2019-2023	63
Tabel 5. 13 Perhitungan Kontribusi Setiap Sektor terhadap Total Tenaga Kerja Tahun 2019-2023	64
Tabel 5. 14 Perhitungan Kontribusi Setiap Sektor Terhadap Total Investasi PMA dan PMDN Tahun 2019-2023	66

DAFTAR GAMBAR

Gambar 1. 1 Data PDRB Atas Dasar Harga Konstan Menurut Lapangan Usaha Provinsi Kalimantan Selatan (Juta Rupiah)	2
Gambar 1. 2 Persentase Penduduk Kalimantan Selatan yang Bekerja berdasarkan Sektor	3
Gambar 1. 3 Realisasi Investas PMA dan PMDN di Provinsi Kalimantan Selatan	5
Gambar 3.1 1 Kerangka Konseptual	27
Gambar 5. 1 Peta Wilayah Kalimantan Selatan	37
Gambar 5. 2 Laju Pertumbuhan Ekonomi Provinsi Kalimantan Selatan.....	42
Gambar 5. 3 Hasil Kontribusi 3 Sektor Utama berdasarkan Indikator PDRB, Tenaga Kerja, serta Investasi PMA dan PMDN.....	67

DAFTAR LAMPIRAN

Lampiran 1 PDRB Atas Dasar Harga Konstan Provinsi Kalimantan Selatan Tahun 2019-2023	85
Lampiran 2 PDB Atas Dasar Harga Konstan Tahun 2019-2023.....	86
Lampiran 3 Penduduk Usia 15 Ke Atas yang Bekerja Menurut Lapangan Usaha Tahun 2019-2023 di Indonesia.....	87
Lampiran 4 Penduduk Usia 15 ke Atas yang Bekerja Menurut Lapangan Usaha di Kalimantan Selatan Tahun 2019-2023	88
Lampiran 5 Investasi PMA dan PMDN per Sektor Tahun 2019-2023 di Indonesia	89
Lampiran 6 Investasi PMA dan PMDN per Sektor Tahun 2019-2023 di Provinsi Kalimantan Selatan	90
Lampiran 7 Hasil Analisis Location Quotient pada Indikator PDRB Atas Dasar Harga Konstan 2019-2023	91
Lampiran 8 Hasil Analisis Location Quotient pada Indikator Tenaga Kerja Per Sektor Tahun 2019-2023	92
Lampiran 9 Hasil Analisis Location Quotient pada Indikator Investasi PMA dan PMDN Tahun 2019-2023	93
Lampiran 10 Hasil Analisis Shift-Share pada Indikator PDRB Atas Dasar Harga Konstan Tahun 2019-2023	94
Lampiran 11 Hasil Analisis Shift-Share pada Indikator Tenaga Kerja per Sektor Tahun 2019-2023	95
Lampiran 12 Hasil Analisis Shift-Share Investasi pada Indikator PMA dan PMDN per Sektor Tahun 2019-2023	96
Lampiran 13 Hasil Hitung Persentase Kontribusi Sektor pada Indikator PDRB..	97
Lampiran 14 Hasil Hitung Persentase Kontribusi Sektor pada Indikator Tenaga Kerja.....	98
Lampiran 15 Hasil Hitung Persentase Kontribusi Sektor pada Indikator Investasi PMA dan PMDN	99
Lampiran 16 Hasil Uji Plagiasi Artikel Jurnal dan Sertifikat JTAM	100